



Leilão Tab G4
18 de novembro, às 14h
Virtual com transmissão do canal do boi

Catálogo oficial de lotes



**Genética
de Peso**

ÍNDICE

REGULAMENTO DO LEILÃO 02

Categoria | Vendedor Páginas

REPRODUTORES | CÓRREGO DA SANTA CECILIA 05 a 15

REPRODUTORES | TABAPUÃ COPACABANA 17 a 34

REPRODUTORES | TABAPUÃ TJG 36 a 55

REPRODUTORES | TABAPUÃ TRO 57 a 72

NOVILHAS PRENHES | CÓRREGO DA SANTA CECILIA 74 a 90

BABIES | CÓRREGO DA SANTA CECILIA 92 a 132

NOVILHAS PRENHES | TABAPUÃ TJG 134 a 167

NOVILHAS PRENHES | TABAPUÃ TRO 169 a 203

REGULAMENTO DO LEILÃO

O presente regulamento estabelecerá as normas que serão observadas durante o leilão, sendo que seu cumprimento será obrigatório a todos aqueles que, na condição de convidados, participantes e/ou promotores do evento, quiserem promover a aquisição ou venda de animal(is) ou produto(s) agrobusiness, ou como mero espectador.

1. DEFINIÇÕES

1.1 Considera-se LEILÃO o evento que visa a comercialização de animal(is) e/ou produto(s), pela melhor oferta de valores, efetuada de forma aberta e aceita por um leiloeiro.

1.2 Considera-se EMPRESA LEILOEIRA a empresa responsável pela organização e coordenação do leilão. O presente leilão será coordenado e organizado pela Central Leiloes Ltda.

1.3 Considera-se LEILOEIRO a pessoa inscrita no Sindicato Nacional dos Leiloeiros Rurais, detentor de fé-pública, e que será responsável pela recepção das propostas de ofertas aos lotes comercializados, bem como pela batida do martelo e concretização do negócio.

1.4 Considera-se PROMOTOR DO EVENTO a(s) pessoa(s), física(s) ou jurídica(s), que for(em) responsável(is) pela promoção do evento e arregimentação do(s) animal(is) ou produto(s) para serem comercializados no leilão.

1.5 Considera-se CONVIDADO a pessoa, física ou jurídica, que for proprietária de animal(is) ou produto(s) que será(ao) comercializado(s) no leilão. Ao convidado também será permitida a realização de compras no leilão.

1.6 Considera-se PARTICIPANTE todo aquele que comparecer no leilão e que tenha interesse na compra de animal(is) ou produto(s) comercializado(s) no evento, ou como mero espectador.

1.7 Considera-se COMISSÃO DE COMPRA a comissão paga pelo comprador do(s) animal(is) / produto(s) à EMPRESA LEILOEIRA, que será anunciada pelo leiloeiro no início do leilão, cujo percentual incidirá sobre o valor total de cada lote apreçoado.

1.8 Considera-se COMISSÃO DE VENDA a comissão paga pelo proprietário do(s) animal(is) / produto(s) ao PROMOTOR DO EVENTO / EMPRESA LEILOEIRA.

1.9 Considera-se PRODUTO tudo que não seja semovente e que possa ser comercializado em leilão, tais como: embrião, sêmen, etc.

1.10 Considera-se LANCE DE DEFESA o lance ofertado pelo próprio proprietário do animal(is) ou produto(s), quando não alcançado o preço esperado por este junto ao leilão. Nesta hipótese, o proprietário será responsável pelo pagamento das comissões de compra e venda acima previstas.

1.11 Considera-se LOTE o grupo de animais ou o animal individualmente e/ou de produtos a serem colocados à venda através de leilão, devidamente identificado no catálogo.

2. CADASTRO:

2.1 Todo aquele que pretenda apresentar lance no leilão deverá estar previamente cadastrado junto à Central Leiloes Ltda, podendo encaminhar tal solicitação à empresa leiloeira com antecedência, para fins de análise e aprovação prévia dos cadastros. Nesta hipótese, o pedido de cadastramento importará em autorização automática à empresa leiloeira de consulta de informações do solicitante junto ao SERASA ou outros órgãos de proteção ao crédito.

2.2 A Central Leiloes Ltda disponibilizará aos convidados e participantes um escritório no local do evento, podendo o cadastro ser efetuado neste local. Nesta hipótese, toda compra efetuada pelo convidado ou participante ficará condicionada à posterior aprovação do cadastro, bem como aceitação pelo VENDEDOR.

2.3 A presença dos convidados ou participantes no recinto do leilão importará em imediata autorização à Central Leiloes Ltda em promover consultas sobre os mesmos junto ao SERASA ou outros órgãos de proteção ao crédito.

2.4 Os empregados da Central Leiloes Ltda não estão autorizados a avaliar ou endossar qualquer comprador junto ao leilão.

2.5 A existência de cadastro não dispensará a necessidade de apresentação de avalista, caso seja solicitado pelo VENDEDOR ou pela Central Leiloes Ltda.

2.6 Será permitida a compra de animal(is) / produto(s) mediante procuração por Instrumento Público, a qual deverá ser específica para aquele evento e deverá conter o valor máximo autorizado pelo outorgante e desde que este possua cadastro aprovado junto à Central Leiloes Ltda, que permanecerá com referida procuração.

2.7 A Central Leiloes Ltda atua como intermediária das transações, sendo responsável pela organização e coordenação do evento, não se responsabilizando pelo inadimplemento do comprador, seja em relação ao valor do(s) produto(s) / animal(is) adquirido(s), seja em relação às comissões de venda. Portanto, cabe ao vendedor manifestar-se sobre o cadastro do comprador antes da assinatura do contrato de compra e venda, bem como exigir a assinatura de avalista antes da formalização deste contrato.

3. DO LEILOEIRO:

3.1 O leilão será realizado por um LEILOEIRO RURAL, devidamente inscrito nos órgãos próprios, sendo que a venda considerará efetuada com a batida do martelo, momento em que as partes, compradores e vendedores, estarão obrigados ao cumprimento do negócio fechado, exceto na hipótese de não aprovação do cadastro do comprador, na forma do item 02 supra.

3.2 Poderá o leiloeiro, durante o leilão, promover as alterações das presentes normas, estabelecer outras regras, alterar as disposições do catálogo, de lotes ou condições de pagamento, instituir preços mínimos, sem direito de reclamação ou indenização por parte dos convidados ou participantes.

4. DISPOSIÇÕES ESPECÍFICAS PARA LEILÃO DE PRENHEZES:

4.1 Salvo estipulação em contrário, nos casos de livre acasalamento ou embrião a ser coletado, a primeira parcela será considerada como sinal de negócio e devidas no ato. As demais parcelas somente poderão ser exigidas do(s) COMPRADOR(es) após o recebimento ou a retirada da(s) prenhez(es) confirmada(s). Caso o VENDEDOR tenha recebido antecipadamente alguma parcela e a prenhez não consiga se realizar o VENDEDOR restituirá ao(s) COMPRADOR(es) o valor recebido.

4.2. PRENHEZES RECEPTORAS:

4.2.1. O VENDEDOR se responsabiliza em apresentar a(s) receptora(s) em perfeitas condições físicas, com boa habilidade maternal, a fim de bem criar o embrião.

4.2.2. O COMPRADOR, por sua vez, se compromete a mantê-la(s) sob as mesmas condições de manejo e trato, a fim de não prejudicar o desenvolvimento do embrião adquirido.

4.2.3. O COMPRADOR deverá comunicar imediatamente o VENDEDOR em caso de óbito da receptora e/ou da "cria", bem como de qualquer intercorrência que venha a surgir durante o período gestacional.

4.3. EMBRIÕES A SEREM COLETADOS:

4.3.1. É de responsabilidade de VENDEDOR a coleta e transferência do referido acasalamento, tendo o prazo máximo de 90 dias para a entrega da receptora prenhe, a contar da data da assinatura do presente Contrato, findo o qual poderá o COMPRADOR optar, em comum acordo com o VENDEDOR, escolher outro acasalamento já realizado, de igual importância e valor.

4.4. LIVRES ACASALAMENTOS:

4.4.1. O VENDEDOR oferece a doadora para ser acasalada com o touro da escolha do COMPRADOR, ficando a mesma na propriedade do titular.

4.4.2. O COMPRADOR tem o prazo máximo de 30 dias para enviar o sêmen do reprodutor escolhido, ou autorizar o proprietário da doadora a acasalá-la

segundo seu critério.

4.4.3. Todas as despesas provenientes do transporte e aquisição de sêmen que porventura possam ocorrer, serão de inteira responsabilidade do COMPRADOR.

4.4.4. Do acasalamento em questão o COMPRADOR terá direito a apenas uma prenhez proveniente da lavagem, salvo disposição em contrário e acordado entre as partes. Terá também direito a optar se tal prenhez será sexada de macho ou fêmea.

4.4.5. O VENDEDOR garante ao COMPRADOR que a prenhez adquirida venha a nascer com saúde, com garantia de receber RGN (registro geral de nascimento) e RGD (registro geral definitivo).

4.4.6. Caso o produto nascido não preencha os requisitos mencionados no item anterior, deverá o VENDEDOR substituir o produto, caso não possua o mesmo acasalamento, de comum acordo com o COMPRADOR, substituí-lo por outro já nascido de igual categoria e valor.

4.5 A(s) prenhez(es) será(ão) entregue(s) por malha viária, podendo ainda o COMPRADOR retirá-la da propriedade de origem, sob sua conta e responsabilidade.

5. DISPOSIÇÕES ESPECÍFICAS PARA LEILÃO DE SÊMEN:

5.1. O VENDEDOR responde pela qualidade do sêmen de animal de sua propriedade posto a venda.

5.2. Todo lote de sêmen deverá estar à disposição do COMPRADOR para ser retirado em local previamente estipulado. Nos casos em que a entrega do sêmen for feita por empresa de coleta, as despesas decorrentes deste procedimento correrão por conta e risco do COMPRADOR. Quando o sêmen de animal, comercializado for do estoque particular do VENDEDOR, o COMPRADOR deverá providenciar botijão para o transporte, correndo por conta deste todo e qualquer risco.

5.3. Caso queira, poderá o COMPRADOR, no ato da retirada, testar a qualidade do sêmen adquirido, em sendo este raro, desde que seja realizado por profissionais credenciados por uma das centrais de coleta do país.

6. DISPOSIÇÕES GERAIS PARA TODOS OS LEILÕES:

6.1. O leiloeiro apreçoará, no início de cada lote, o valor do lance que, multiplicado pelo número de parcelas determinadas, formará o preço total de venda e compra do(s) animal(is)/ produto(s). Também será informada a condição de cada venda, data de vencimento das parcelas, condições gerais do(s) produto(s) ou a(s) condição(ões) física(s) do(s) animal(is) referentes a cada lote.

6.2. Os leilões referentes à gado de elite, embrião e sêmen serão realizados com CLÁUSULA DE RESERVA DE DOMÍNIO, que abrangerá inclusive as “crias” advindas destes, conforme disposto no artigo 95 do Código Civil.

6.3. Excetuando o disposto no item 2. deste Regulamento (aprovação de cadastro), as vendas efetuadas durante o leilão são irrevogáveis e irretiráveis, obrigando comprador e vendedor ao seu cumprimento, por si e por seus herdeiros ou sucessores.

6.4. Ainda que existente índice deflacionário divulgado pelo Governo Federal, os preços estabelecidos no leilão não serão alterados.

6.5. Caberá ao comprador o pagamento do ICMS e ao vendedor o recolhimento do mesmo, referente ao lote adquirido, devendo o segundo informar a Central Leilões Ltda o número de inscrição junto à Receita Estadual.

6.6. A participação no leilão de qualquer pessoa, seja comprador ou vendedor, implicará na presunção de aceitação de todas as normas previstas neste Regulamento, e, face disponibilização deste Regulamento a todos que se encontram presentes no recinto do leilão através do catálogo, não poderá alegar desconhecimento para eximir de seu cumprimento.

6.7. Compradores domiciliados fora do país deverão informar-se no escritório sobre as condições que regem a compra e venda, que no caso presente somente se operará com o pagamento à vista, em moeda corrente do país, no ato do negócio.

6.8. Salvo estabelecido de forma diversa, por escrito, antes do leilão, o comprador será responsável pelo pagamento da comissão de compra, a qual recai sobre o valor do lote no momento da batida do martelo, em favor da EMPRESA LEILOEIRA, cujo percentual será divulgado pelo leiloeiro no início do evento.

6.9. Salvo estabelecido de forma diversa, por escrito, antes do leilão, o vendedor será responsável pelo pagamento da comissão de venda, a qual recai sobre o valor do lote no momento da batida do martelo, em favor do PROMOTOR DO EVENTO / EMPRESA LEILOEIRA, cujo percentual foi acordado anteriormente entre as partes.

6.10. As taxas do leilão, assim como as comissões, para comprador e vendedor, são irrevogáveis e irretiráveis. No caso da não concretização do negócio após o remate, a parte responsável pelo cancelamento do negócio arcará com as mesmas em sua totalidade.

6.11. Em caso de pagamento à vista das parcelas de compra, o desconto poderá ser concedido pelo vendedor, mas tal desconto não recairá sobre as comissões em favor da Leiloeira.

6.12. No lance de defesa, conforme definição do item 1.10 deste regulamento, o proprietário do animal será responsável pelo pagamento da comissão de compra e venda em favor do PROMOTOR DO EVENTO / EMPRESA LEILOEIRA, sobre o valor do lote no momento da batida do martelo.

6.13. Não serão aceitos pagamentos das parcelas vencíveis no ato da compra com cheques de terceiros.

6.14. Todos os pagamentos efetuados em cheque somente serão considerados quitados com a respectiva compensação.

6.15. As GTAS (Guias de Trânsito dos Animais) serão emitidas exclusivamente em nome do comprador e não poderão ser transferidas a terceiros.

6.16. Os catálogos do leilão são de responsabilidade dos vendedores, não sendo a Central Leilões Ltda responsável por eventuais erros constantes nestes, os quais inclusive poderão ser retificados pelo leiloeiro.

6.17. Quando da batida do martelo os lances forem simultâneos entre dois compradores, o leiloeiro pedirá o retorno do animal à pista e reiniciará a venda dos mesmos, a partir do lance em questão, para o desempate.

6.18. Serão de exclusiva responsabilidade do vendedor, o(s) animal(ais) colocado(s) a leilão estar(em) saudável(eis), com toda documentação sanitária atualizada, bem como a sua guarda, manutenção e segurança, durante o tempo em que se mantiver(em) no local do leilão, seja no estábulo, em trânsito ou enquanto estiverem sendo exibidos na pista, até o momento da batida do martelo, passando então tais responsabilidades a serem exclusivas do comprador, não restando à Central Leilões Ltda nenhum ônus sobre os itens retro mencionados, bem como em caso de acidente e danos que, eventualmente, venha(m) a ocorrer com o(s) animal(is).

6.19. No caso de comercialização efetuada através de canal fechado de televisão (Leilões Virtuais), o vendedor compromete-se a entregar o(s) animal(is) (independente do local de entrega), somente quando tiver em sua posse a respectiva documentação de venda, devidamente assinada pelo comprador, eximindo a Central Leilões Ltda de qualquer responsabilidade se a presente cláusula não for cumprida.

7. DA AUTORIZAÇÃO DE USO DO NOME, IMAGEM E VOZ DOS PRESENTES AO LEILÃO:

7.1. A entrada da pessoa no recinto do leilão importará na presunção em favor da EMPRESA LEILOEIRA e do PROMOTOR DO EVENTO, sem ônus a estes, ao uso de seus NOMES, IMAGENS e SOM durante a realização do evento, bem como após a ocorrência deste para fins de divulgação do resultado final alcançado. Autorizam, também, a divulgação em periódicos e em site de todas as informações referentes ao leilão, tais como: nome do comprador, do vendedor, do animal ou produto comercializado e o valor efetivo da transação. Finalmente, fica autorizada a gravação de todas as imagens do leilão e dos participantes, bem como a transmissão ao vivo destas por canal fechado de televisão e, ainda, a divulgação de fotos em periódicos e em site próprio da EMPRESA LEILOEIRA.

8. DO CONTRATO DE COMPRA E VENDA:

8.1. Ao final da venda de cada lote a Central Leilões Ltda promoverá a emissão do contrato de compra e venda, bem como das notas promissórias referentes ao leilão, as quais serão assinadas imediatamente pelo vendedor e comprador. As notas fiscais referentes às vendas, que deverão ser emitidas pelos vendedores, bem como a nota fiscal da comissão de compra a ser emitida pela empresa leiloeira, serão efetuadas posteriormente.

8.2. Ficam fazendo parte integrante do contrato de compra e venda todas as regras constantes neste regulamento, bem como outras que forem estabelecidas pelo leiloeiro durante o leilão.

“É proibida a reprodução em parte ou no todo”.



REPRODUTORES



Leilão TAB G4



MANDACARU DO CORREGO - CSCD 10

LOTE
01
BATERIA 1

Macho - 03/09/2015 - 620 kg - 36 cm

iABCZ: **4.38**

TOP: **44%**

F** : **0.78%**

| CARACTERÍSTICAS DE CRESCIMENTO | | DEP | AC% | TOP% | (100) REPRESENTAÇÃO GRÁFICA (0.1) |
|---|--------|--|-----|------|-----------------------------------|
| Peso à desmama - efeito direto (PD-ED) -kg | 0,49 | 24 | 53 | | |
| Peso ao ano - efeito direto (PA-ED) -kg | 1,20 | 27 | 42 | | |
| Peso ao sobreano - efeito direto (PS-ED) -kg | 6,42 | 27 | 27 | | |
| CARACTERÍSTICAS MATERNAS | | DEP | AC% | TOP% | (100) REPRESENTAÇÃO GRÁFICA (0.1) |
| Peso à fase materna - efeito materno (PM-EM) -kg | -0,49 | 17 | 78 | | |
| Total materno do peso à desmama (TMD) -kg | -0,25 | 21 | 66 | | |
| CARACTERÍSTICAS REPRODUTIVAS | | DEP | AC% | TOP% | (100) REPRESENTAÇÃO GRÁFICA (0.1) |
| Idade ao primeiro parto (IPP) -dias | -6,73 | 15 | 26 | | |
| Stayability (STAY) -% | 40,14 | 14 | 94 | | |
| Perímetro Escrotal aos 365 dias (PE-365) -cm | 0,320 | 30 | 6 | | |
| Perímetro Escrotal aos 450 dias (PE-450) cm | 0,306 | 30 | 12 | | |
| CARACTERÍSTICAS MORFOLÓGICAS | | DEP | AC% | TOP% | (100) REPRESENTAÇÃO GRÁFICA (0.1) |
| Estrutura Corporal (E) | 1,879 | 23 | 3 | | |
| Precocidade (P) | 1,715 | 18 | 1 | | |
| Musculosidade (M) | 1,468 | 17 | 1 | | |
| CARACTERÍSTICAS DE ACABAMENTO | | DEP | AC% | TOP% | (100) REPRESENTAÇÃO GRÁFICA (0.1) |
| Área de olho de lombo (AOL) cm ² | -0,471 | 27 | 89 | | |
| Acabamento de carcaça (ACAB) mm | 0,380 | 29 | 0,5 | | |
| GENEALOGIA PATERNA | | GENEALOGIA MATERNA | | | |
| TOQUIO DE TAB. RG: TABA P9551 iABCZ: 6,06 - Top: 36 | | MARI DO CORREGO RG: CSC 8037 iABCZ: 19,77 - Top: 2 | | | |
| GIANO DA FSA RG: NNT 400 iABCZ: 8,13 - Top: 27 | | PATANJALI DA NB RG: CSCB A7184 iABCZ: 7,98 - Top: 27 | | | |
| DIADEMA DA JNA RG: NNT 92 | | ESCULAPIA DA NB RG: CSCB A5164 iABCZ: 2,46 - Top: 53 | | | |

AVALIAÇÃO INTRAREBANHO (AVAL)

| Classificação Final | | PESO (Kg) | | PE (cm) | | AOL (cm2) | | EG (mm) | |
|---------------------|--------|-----------|--------|---------|--------|-----------|--------|---------|--------|
| Rank | Índice | Grupo | Classe | Grupo | Classe | Grupo | Classe | Grupo | Classe |
| 3º | 1.37 | Elite | 109 | Elite | 112 | Regular | 87 | Elite | 134 |

ANOTAÇÕES



Leilão TAB G4



CANUDO DO CORREGO - CSCD 186

LOTE
02
BATERIA 1

Macho - 02/12/2015 - 616 kg - 35 cm

iABCZ: **5.36**

TOP: **39%**

F** : **0.0%**

| CARACTERÍSTICAS DE CRESCIMENTO | DEP | AC% | TOP% | (100) REPRESENTAÇÃO GRÁFICA (0.1) | |
|--|--------|--|------|-----------------------------------|--|
| Peso à desmama - efeito direto (PD-ED) -kg | 1,46 | 22 | 37 | | |
| Peso ao ano - efeito direto (PA-ED) -kg | 3,97 | 27 | 17 | | |
| Peso ao sobreano - efeito direto (PS-ED) -kg | 12,87 | 28 | 3 | | |
| CARACTERÍSTICAS MATERNAS | DEP | AC% | TOP% | (100) REPRESENTAÇÃO GRÁFICA (0.1) | |
| Peso à fase materna - efeito materno (PM-EM) -kg | 0,12 | 11 | 47 | | |
| Total materno do peso à desmama (TMD) -kg | 0,96 | 17 | 41 | | |
| CARACTERÍSTICAS REPRODUTIVAS | DEP | AC% | TOP% | (100) REPRESENTAÇÃO GRÁFICA (0.1) | |
| Idade ao primeiro parto (IPP) -dias | 0,76 | 6 | 70 | | |
| Stayability (STAY) -% | 41,99 | 7 | 72 | | |
| Perímetro Escrotal aos 365 dias (PE-365) -cm | 0,124 | 28 | 25 | | |
| Perímetro Escrotal aos 450 dias (PE-450) cm | -0,551 | 28 | 99 | | |
| CARACTERÍSTICAS MORFOLÓGICAS | DEP | AC% | TOP% | (100) REPRESENTAÇÃO GRÁFICA (0.1) | |
| Estrutura Corporal (E) | -0,197 | 40 | 80 | | |
| Precocidade (P) | -1,085 | 19 | 96 | | |
| Musculosidade (M) | -0,020 | 16 | 55 | | |
| CARACTERÍSTICAS DE ACABAMENTO | DEP | AC% | TOP% | (100) REPRESENTAÇÃO GRÁFICA (0.1) | |
| Área de olho de lombo (AOL) cm ² | 0,641 | 25 | 9 | | |
| Acabamento de carcaça (ACAB) mm | -0,024 | 28 | 63 | | |
| GENEALOGIA PATERNA | | GENEALOGIA MATERNA | | | |
| PARANA DE TAB. RG: 9203 iABCZ: -17,85 - Top: 100 | | JURUMUM DO CORREGO RG: CSC 7825 iABCZ: 3,9 - Top: 46 | | | |
| SARDIS DO CORREGO RG: CSC 10053 iABCZ: 5,3 - Top: 39 | | ESCULAPIA DA NB RG: CSCB A5164 iABCZ: 2,46 - Top: 53 | | | |
| CAARÓBA DO CORREGO RG: CSC 5962 | | YTAPETINA DA NB RG: CSCB A2711 iABCZ: 1,07 - Top: 60 | | | |

| AVALIAÇÃO INTRAREBANHO (AVAL) | | | | | | | | | |
|-------------------------------|--------|-----------|--------|---------|--------|-----------|--------|---------|--------|
| Classificação Final | | PESO (Kg) | | PE (cm) | | AOL (cm2) | | EG (mm) | |
| Rank | Índice | Grupo | Classe | Grupo | Classe | Grupo | Classe | Grupo | Classe |
| 21° | 0.74 | Superior | 106 | Regular | 84 | Elite | 117 | Regular | 85 |

| PGP/ABCZ | | | | | | | | | |
|---------------|-------|----------|-------------|--------|---------|----|-----|----|-----|
| Classificação | | | Índices (%) | | | | | | |
| Nº | Lugar | Categ | GMD | PC 426 | EPMURAS | CE | AOL | EG | PGP |
| 81° | 6° | Superior | 112 | 108 | 104 | 88 | - | - | 107 |

ANOTAÇÕES



Leilão TAB G4



ANGELIM DO CORREGO - CSCD 42

LOTE
03
BATERIA 1

Macho - 04/10/2015 - 554 kg - 32 cm

iABCZ: **16**

TOP: **6%**

F** : **0.0%**

| CARACTERÍSTICAS DE CRESCIMENTO | DEP | AC% | TOP% | (100) REPRESENTAÇÃO GRÁFICA (0.1) |
|---|--------|--|------|-----------------------------------|
| Peso à desmama - efeito direto (PD-ED) -kg | 2,24 | 26 | 27 | |
| Peso ao ano - efeito direto (PA-ED) -kg | 1,86 | 26 | 35 | |
| Peso ao sobreano - efeito direto (PS-ED) -kg | 10,73 | 31 | 6 | |
| CARACTERÍSTICAS MATERNAS | DEP | AC% | TOP% | (100) REPRESENTAÇÃO GRÁFICA (0.1) |
| Peso à fase materna - efeito materno (PM-EM) -kg | 1,47 | 13 | 6 | |
| Total materno do peso à desmama (TMD) -kg | 3,26 | 19 | 9 | |
| CARACTERÍSTICAS REPRODUTIVAS | DEP | AC% | TOP% | (100) REPRESENTAÇÃO GRÁFICA (0.1) |
| Idade ao primeiro parto (IPP) -dias | -14,46 | 9 | 4 | |
| Stayability (STAY) -% | 43,02 | 7 | 46 | |
| Perímetro Escrotal aos 365 dias (PE-365) -cm | 0,784 | 29 | 0,1 | |
| Perímetro Escrotal aos 450 dias (PE-450) cm | 0,267 | 29 | 15 | |
| CARACTERÍSTICAS MORFOLÓGICAS | DEP | AC% | TOP% | (100) REPRESENTAÇÃO GRÁFICA (0.1) |
| Estrutura Corporal (E) | 2,191 | 40 | 2 | |
| Precocidade (P) | -1,408 | 22 | 99 | |
| Musculosidade (M) | -0,331 | 19 | 83 | |
| CARACTERÍSTICAS DE ACABAMENTO | DEP | AC% | TOP% | (100) REPRESENTAÇÃO GRÁFICA (0.1) |
| Área de olho de lombo (AOL) cm ² | -0,009 | 27 | 47 | |
| Acabamento de carcaça (ACAB) mm | -0,286 | 30 | 100 | |
| GENEALOGIA PATERNA | | GENEALOGIA MATERNA | | |
| AVAI DE TABA RG: TABA R2816 iABCZ: 24,15 - Top: 0,5 | | JURUMUM DO CORREGO RG: CSC 7825 iABCZ: 3,9 - Top: 46 | | |
| UAI MB DA FLOR RG: MBF 3413 iABCZ: 33,44 - Top: 0,1 | | LUZZA DA NB RG: CSCB A6735 iABCZ: 3,59 - Top: 47 | | |
| NIARA MB DA FLOR RG: MBF 1544 | | ASTRONICA DA NB RG: CSCB A4240 iABCZ: 7,77 - Top: 28 | | |

AVALIAÇÃO INTRAREBANHO (AVAL)

| Classificação Final | | PESO (Kg) | | PE (cm) | | AOL (cm2) | | EG (mm) | |
|---------------------|--------|-----------|--------|---------|--------|-----------|--------|---------|--------|
| Rank | Índice | Grupo | Classe | Grupo | Classe | Grupo | Classe | Grupo | Classe |
| 24° | -0.82 | Superior | 101 | Regular | 98 | Regular | 92 | Regular | 59 |

ANOTAÇÕES



Leilão TAB G4



CEDRO DO CORREGO - CSCD 18

LOTE
04
BATERIA 2

Macho - 08/09/2015 - 572 kg - 35 cm

iABCZ: **14.41**

TOP: **8%**

F**: **0.0%**

| CARACTERÍSTICAS DE CRESCIMENTO | | | | DEP | AC% | TOP% | (100) REPRESENTAÇÃO GRÁFICA (0.1) |
|---|--|--|--|--|-----|------|-----------------------------------|
| Peso à desmama - efeito direto (PD-ED) -kg | | | | 3,65 | 23 | 12 | |
| Peso ao ano - efeito direto (PA-ED) -kg | | | | 8,40 | 23 | 2 | |
| Peso ao sobreano - efeito direto (PS-ED) -kg | | | | 13,24 | 27 | 2 | |
| CARACTERÍSTICAS MATERNAS | | | | DEP | AC% | TOP% | (100) REPRESENTAÇÃO GRÁFICA (0.1) |
| Peso à fase materna - efeito materno (PM-EM) -kg | | | | 0,08 | 9 | 50 | |
| Total materno do peso à desmama (TMD) -kg | | | | 2,04 | 16 | 22 | |
| CARACTERÍSTICAS REPRODUTIVAS | | | | DEP | AC% | TOP% | (100) REPRESENTAÇÃO GRÁFICA (0.1) |
| Idade ao primeiro parto (IPP) -dias | | | | -7,97 | 6 | 20 | |
| Stayability (STAY) -% | | | | 43,85 | 6 | 29 | |
| Perímetro Escrotal aos 365 dias (PE-365) -cm | | | | 0,047 | 26 | 43 | |
| Perímetro Escrotal aos 450 dias (PE-450) cm | | | | 0,206 | 26 | 20 | |
| CARACTERÍSTICAS MORFOLÓGICAS | | | | DEP | AC% | TOP% | (100) REPRESENTAÇÃO GRÁFICA (0.1) |
| Estrutura Corporal (E) | | | | -0,795 | 39 | 94 | |
| Precocidade (P) | | | | 1,333 | 19 | 2 | |
| Musculosidade (M) | | | | 0,840 | 16 | 8 | |
| CARACTERÍSTICAS DE ACABAMENTO | | | | DEP | AC% | TOP% | (100) REPRESENTAÇÃO GRÁFICA (0.1) |
| Área de olho de lombo (AOL) cm ² | | | | 1,516 | 24 | 1 | |
| Acabamento de carcaça (ACAB) mm | | | | 0,077 | 27 | 16 | |
| GENEALOGIA PATERNA | | | | GENEALOGIA MATERNA | | | |
| AVAI DE TABA RG: TABA R2816 iABCZ: 24,15 - Top: 0,5 | | | | RUTLAM DO CORREGO RG: CSC 9975 iABCZ: 2,95 - Top: 51 | | | |
| PARANA DE CMC RG: CMC 442 iABCZ: 25,65 - Top: 0,5 | | | | NAIADES DA NB RG: CSCB A6932 iABCZ: 3,72 - Top: 47 | | | |
| IOGA DE CMC RG: CMC 177 iABCZ: 13,97 - Top: 9 | | | | DUNA DA NB RG: CSCB A5107 iABCZ: 5,05 - Top: 40 | | | |

| AVALIAÇÃO INTRAREBANHO (AVAL) | | | | | | | | | |
|-------------------------------|--------|-----------|--------|----------|--------|-----------|--------|----------|--------|
| Classificação Final | | PESO (Kg) | | PE (cm) | | AOL (cm2) | | EG (mm) | |
| Rank | Índice | Grupo | Classe | Grupo | Classe | Grupo | Classe | Grupo | Classe |
| 4º | 1.24 | Elite | 108 | Superior | 102 | Elite | 113 | Superior | 101 |

ANOTAÇÕES



Leilão TAB G4



BACURI DO CORREGO - CSCD 27

LOTE
05
BATERIA 2

Macho - 14/09/2015 - 560 kg - 30 cm

iABCZ: **12.09**

TOP: **14%**

F**: **0.0%**

| CARACTERÍSTICAS DE CRESCIMENTO | | DEP | AC% | TOP% | (100) REPRESENTAÇÃO GRÁFICA (0.1) |
|--|--------|--|--------------------|------|-----------------------------------|
| Peso à desmama - efeito direto (PD-ED) -kg | 3,34 | 22 | 14 | | |
| Peso ao ano - efeito direto (PA-ED) -kg | 4,21 | 25 | 15 | | |
| Peso ao sobreano - efeito direto (PS-ED) -kg | 8,58 | 28 | 14 | | |
| CARACTERÍSTICAS MATERNAS | | DEP | AC% | TOP% | (100) REPRESENTAÇÃO GRÁFICA (0.1) |
| Peso à fase materna - efeito materno (PM-EM) -kg | -0,25 | 12 | 67 | | |
| Total materno do peso à desmama (TMD) -kg | 1,53 | 17 | 30 | | |
| CARACTERÍSTICAS REPRODUTIVAS | | DEP | AC% | TOP% | (100) REPRESENTAÇÃO GRÁFICA (0.1) |
| Idade ao primeiro parto (IPP) -dias | -14,98 | 9 | 3 | | |
| Stayability (STAY) -% | 42,99 | 9 | 47 | | |
| Perímetro Escrotal aos 365 dias (PE-365) -cm | 0,011 | 27 | 53 | | |
| Perímetro Escrotal aos 450 dias (PE-450) cm | 0,328 | 16 | 11 | | |
| CARACTERÍSTICAS MORFOLÓGICAS | | DEP | AC% | TOP% | (100) REPRESENTAÇÃO GRÁFICA (0.1) |
| Estrutura Corporal (E) | -0,865 | 38 | 95 | | |
| Precocidade (P) | 2,108 | 17 | 0,5 | | |
| Musculosidade (M) | 0,888 | 14 | 7 | | |
| CARACTERÍSTICAS DE ACABAMENTO | | DEP | AC% | TOP% | (100) REPRESENTAÇÃO GRÁFICA (0.1) |
| Área de olho de lombo (AOL) cm ² | 1,058 | 24 | 3 | | |
| Acabamento de carcaça (ACAB) mm | 0,497 | 26 | 0,1 | | |
| GENEALOGIA PATERNA | | | GENEALOGIA MATERNA | | |
| AVAI DE TABA RG: TABA R2816 iABCZ: 24,15 - Top: 0,5 | | TAPENDI RG: CSCB A 581 | | | |
| POLITZ DO CORREGO RG: CSC 9643 iABCZ: 27,95 - Top: 0,1 | | ANGARA DA NB RG: CSCB A4016 iABCZ: -2,49 - Top: 76 | | | |
| SABATINA CC RG: CCCC 1569 iABCZ: 17,17 - Top: 4 | | UTOPIA DA S.MARIA RG: F2959 | | | |

| AVALIAÇÃO INTRAREBANHO (AVAL) | | | | | | | | | |
|-------------------------------|--------|-----------|--------|---------|--------|-----------|--------|---------|--------|
| Classificação Final | | PESO (Kg) | | PE (cm) | | AOL (cm2) | | EG (mm) | |
| Rank | Índice | Grupo | Classe | Grupo | Classe | Grupo | Classe | Grupo | Classe |
| 7º | 0.81 | Superior | 102 | Regular | 88 | Superior | 106 | Elite | 155 |

ANOTAÇÕES



Leilão TAB G4



TIMBO DO CORREGO - CSCD 61

LOTE
06
BATERIA 2

Macho - 07/10/2015 - 550 kg - 29 cm

iABCZ: **13.3**

TOP: **11%**

F** : **0.0%**

| CARACTERÍSTICAS DE CRESCIMENTO | DEP | AC% | TOP% | (100) REPRESENTAÇÃO GRÁFICA (0.1) |
|--|--------|---|------|-----------------------------------|
| Peso à desmama - efeito direto (PD-ED) -kg | 4,76 | 28 | 5 | |
| Peso ao ano - efeito direto (PA-ED) -kg | 5,87 | 28 | 7 | |
| Peso ao sobreano - efeito direto (PS-ED) -kg | 11,95 | 33 | 4 | |
| CARACTERÍSTICAS MATERNAS | DEP | AC% | TOP% | (100) REPRESENTAÇÃO GRÁFICA (0.1) |
| Peso à fase materna - efeito materno (PM-EM) -kg | 1,08 | 22 | 12 | |
| Total materno do peso à desmama (TMD) -kg | 4,20 | 25 | 4 | |
| CARACTERÍSTICAS REPRODUTIVAS | DEP | AC% | TOP% | (100) REPRESENTAÇÃO GRÁFICA (0.1) |
| Idade ao primeiro parto (IPP) -dias | 1,81 | 16 | 76 | |
| Stayability (STAY) -% | 43,65 | 17 | 32 | |
| Perímetro Escrotal aos 365 dias (PE-365) -cm | 0,192 | 30 | 15 | |
| Perímetro Escrotal aos 450 dias (PE-450) cm | -0,392 | 30 | 95 | |
| CARACTERÍSTICAS MORFOLÓGICAS | DEP | AC% | TOP% | (100) REPRESENTAÇÃO GRÁFICA (0.1) |
| Estrutura Corporal (E) | 0,165 | 41 | 46 | |
| Precocidade (P) | 1,462 | 23 | 2 | |
| Musculosidade (M) | 0,495 | 21 | 21 | |
| CARACTERÍSTICAS DE ACABAMENTO | DEP | AC% | TOP% | (100) REPRESENTAÇÃO GRÁFICA (0.1) |
| Área de olho de lombo (AOL) cm ² | -0,469 | 27 | 89 | |
| Acabamento de carcaça (ACAB) mm | -0,082 | 30 | 86 | |
| GENEALOGIA PATERNA | | GENEALOGIA MATERNA | | |
| NATRO DE TAB. RG: 8804 | | JIQUI DO CORREGO RG: CSC 7750 iABCZ: 10,63 - Top: 18 | | |
| TAROLO DE TAB. RG: A 130 iABCZ: 18,39 - Top: 3 | | ROCHA DO CORREGO RG: CSC 9870 iABCZ: 15,61 - Top: 6 | | |
| PARENTA DE TAB. RG: F3682 | | JAGUATIRA DO CORREGO RG: CSC 7559 iABCZ: 27,43 - Top: 0,5 | | |

AVALIAÇÃO INTRAREBANHO (AVAL)

| Classificação Final | | PESO (Kg) | | PE (cm) | | AOL (cm2) | | EG (mm) | |
|---------------------|--------|-----------|--------|---------|--------|-----------|--------|---------|--------|
| Rank | Índice | Grupo | Classe | Grupo | Classe | Grupo | Classe | Grupo | Classe |
| 18º | -0.42 | Regular | 99 | Regular | 94 | Superior | 106 | Regular | 76 |

ANOTAÇÕES



Leilão TAB G4



JITAI DO CORREGO - CSCD 41

LOTE
07
BATERIA 2

Macho - 04/10/2015 - 530 kg - 35 cm

iABCZ: **12.06**

TOP: **14%**

F** : **0.0%**

| CARACTERÍSTICAS DE CRESCIMENTO | DEP | AC% | TOP% | (100) REPRESENTAÇÃO GRÁFICA (0.1) |
|--|--------|---|------|-----------------------------------|
| Peso à desmama - efeito direto (PD-ED) -kg | 2,94 | 24 | 18 | |
| Peso ao ano - efeito direto (PA-ED) -kg | 5,26 | 25 | 10 | |
| Peso ao sobreano - efeito direto (PS-ED) -kg | 4,27 | 31 | 42 | |
| CARACTERÍSTICAS MATERNAS | DEP | AC% | TOP% | (100) REPRESENTAÇÃO GRÁFICA (0.1) |
| Peso à fase materna - efeito materno (PM-EM) -kg | 0,54 | 10 | 27 | |
| Total materno do peso à desmama (TMD) -kg | 2,31 | 17 | 19 | |
| CARACTERÍSTICAS REPRODUTIVAS | DEP | AC% | TOP% | (100) REPRESENTAÇÃO GRÁFICA (0.1) |
| Idade ao primeiro parto (IPP) -dias | -7,05 | 8 | 24 | |
| Stayability (STAY) -% | 43,06 | 7 | 45 | |
| Perímetro Escrotal aos 365 dias (PE-365) -cm | 0,359 | 16 | 4 | |
| Perímetro Escrotal aos 450 dias (PE-450) cm | 0,505 | 28 | 4 | |
| CARACTERÍSTICAS MORFOLÓGICAS | DEP | AC% | TOP% | (100) REPRESENTAÇÃO GRÁFICA (0.1) |
| Estrutura Corporal (E) | -0,383 | 42 | 87 | |
| Precocidade (P) | 0,545 | 23 | 19 | |
| Musculosidade (M) | 1,261 | 20 | 2 | |
| CARACTERÍSTICAS DE ACABAMENTO | DEP | AC% | TOP% | (100) REPRESENTAÇÃO GRÁFICA (0.1) |
| Área de olho de lombo (AOL) cm ² | 0,156 | 27 | 29 | |
| Acabamento de carcaça (ACAB) mm | -0,008 | 30 | 54 | |
| GENEALOGIA PATERNA | | GENEALOGIA MATERNA | | |
| LIDER MB DA FLOR RG: MBF 1187 iABCZ: 20,22 - Top: 2 | | MARI DO CORREGO RG: CSC 8037 iABCZ: 19,77 - Top: 2 | | |
| DEQUE FIV TJG RG: FZCH 383 iABCZ: 13,79 - Top: 10 | | ORIGEM DA NB RG: CSCB A7084 iABCZ: 9,23 - Top: 23 | | |
| NORUEGA TE DA PRATA RG: PRT 5169 iABCZ: 17,83 - Top: 4 | | IBICUIBA DO CORREGO RG: CSC 7076 iABCZ: -0,56 - Top: 68 | | |

AVALIAÇÃO INTRAREBANHO (AVAL)

| Classificação Final | | PESO (Kg) | | PE (cm) | | AOL (cm2) | | EG (mm) | |
|---------------------|--------|-----------|--------|----------|--------|-----------|--------|---------|--------|
| Rank | Índice | Grupo | Classe | Grupo | Classe | Grupo | Classe | Grupo | Classe |
| 25° | -0.86 | Regular | 90 | Superior | 105 | Superior | 101 | Regular | 92 |

ANOTAÇÕES



Leilão TAB G4



COLCHAO DO CORREGO - CSCD 210

LOTE
08
BATERIA 3

Macho - 22/12/2015 - 496 kg - 33 cm

iABCZ: **4.95**

TOP: **41%**

F**: **0.39%**

| CARACTERÍSTICAS DE CRESCIMENTO | DEP | AC% | TOP% | (100) REPRESENTAÇÃO GRÁFICA (0.1) | |
|---|--------|---|------|-----------------------------------|--|
| Peso à desmama - efeito direto (PD-ED) -kg | -0,33 | 22 | 67 | | |
| Peso ao ano - efeito direto (PA-ED) -kg | 3,75 | 28 | 18 | | |
| Peso ao sobreano - efeito direto (PS-ED) -kg | 8,68 | 29 | 14 | | |
| CARACTERÍSTICAS MATERNAS | DEP | AC% | TOP% | (100) REPRESENTAÇÃO GRÁFICA (0.1) | |
| Peso à fase materna - efeito materno (PM-EM) -kg | -0,44 | 11 | 76 | | |
| Total materno do peso à desmama (TMD) -kg | -0,59 | 16 | 73 | | |
| CARACTERÍSTICAS REPRODUTIVAS | DEP | AC% | TOP% | (100) REPRESENTAÇÃO GRÁFICA (0.1) | |
| Idade ao primeiro parto (IPP) -dias | -11,38 | 7 | 9 | | |
| Stayability (STAY) -% | 44,76 | 7 | 15 | | |
| Perímetro Escrotal aos 365 dias (PE-365) -cm | 0,295 | 26 | 7 | | |
| Perímetro Escrotal aos 450 dias (PE-450) cm | -0,108 | 26 | 67 | | |
| CARACTERÍSTICAS MORFOLÓGICAS | DEP | AC% | TOP% | (100) REPRESENTAÇÃO GRÁFICA (0.1) | |
| Estrutura Corporal (E) | - | - | - | | |
| Precocidade (P) | - | - | - | | |
| Musculosidade (M) | - | - | - | | |
| CARACTERÍSTICAS DE ACABAMENTO | DEP | AC% | TOP% | (100) REPRESENTAÇÃO GRÁFICA (0.1) | |
| Área de olho de lombo (AOL) cm ² | 0,272 | 10 | 20 | | |
| Acabamento de carcaça (ACAB) mm | 0,006 | 11 | 46 | | |
| GENEALOGIA PATERNA | | GENEALOGIA MATERNA | | | |
| SARDONICO CC RG: CCCC 1673 iABCZ: 18,92 - Top: 3 | | EBOBO DO CORREGO RG: CSC 6480 iABCZ: 8,07 - Top: 27 | | | |
| LOKE DA NB RG: CSCB A6845 iABCZ: 11,77 - Top: 15 | | ISOLDA DA NB RG: CSCB A5991 iABCZ: -2,1 - Top: 75 | | | |
| OPENHAMA DA NB RG: CSCB A2256 iABCZ: 9,69 - Top: 21 | | PAUPINA DA NB RG: CSCB A2978 iABCZ: -4,38 - Top: 83 | | | |

AVALIAÇÃO INTRAREBANHO (AVAL)

| Classificação Final | | PESO (Kg) | | PE (cm) | | AOL (cm2) | | EG (mm) | |
|---------------------|--------|-----------|--------|---------|--------|-----------|--------|----------|--------|
| Rank | Indice | Grupo | Classe | Grupo | Classe | Grupo | Classe | Grupo | Classe |
| 13º | -0.17 | Regular | 99 | Regular | 87 | Superior | 103 | Superior | 114 |

ANOTAÇÕES



Leilão TAB G4



CRISANTEMO DO CORREGO - CSCD 87

LOTE
09
BATERIA 3

Macho - 15/10/2015 - 520 kg - 30 cm

iABCZ: **3.19**

TOP: **50%**

F**: **3.12%**

| CARACTERÍSTICAS DE CRESCIMENTO | DEP | AC% | TOP% | (100) REPRESENTAÇÃO GRÁFICA (0.1) |
|---|--------|--|------|-----------------------------------|
| Peso à desmama - efeito direto (PD-ED) -kg | -1,46 | 24 | 83 | |
| Peso ao ano - efeito direto (PA-ED) -kg | 1,77 | 29 | 36 | |
| Peso ao sobreano - efeito direto (PS-ED) -kg | 3,63 | 24 | 48 | |
| CARACTERÍSTICAS MATERNAS | DEP | AC% | TOP% | (100) REPRESENTAÇÃO GRÁFICA (0.1) |
| Peso à fase materna - efeito materno (PM-EM) -kg | 1,11 | 12 | 11 | |
| Total materno do peso à desmama (TMD) -kg | 0,62 | 18 | 48 | |
| CARACTERÍSTICAS REPRODUTIVAS | DEP | AC% | TOP% | (100) REPRESENTAÇÃO GRÁFICA (0.1) |
| Idade ao primeiro parto (IPP) -dias | -0,13 | 7 | 65 | |
| Stayability (STAY) -% | 40,24 | 7 | 94 | |
| Perímetro Escrotal aos 365 dias (PE-365) -cm | -0,588 | 27 | 100 | |
| Perímetro Escrotal aos 450 dias (PE-450) cm | -0,172 | 27 | 77 | |
| CARACTERÍSTICAS MORFOLÓGICAS | DEP | AC% | TOP% | (100) REPRESENTAÇÃO GRÁFICA (0.1) |
| Estrutura Corporal (E) | -0,115 | 39 | 74 | |
| Precocidade (P) | 0,320 | 19 | 30 | |
| Musculosidade (M) | -0,491 | 16 | 89 | |
| CARACTERÍSTICAS DE ACABAMENTO | DEP | AC% | TOP% | (100) REPRESENTAÇÃO GRÁFICA (0.1) |
| Área de olho de lombo (AOL) cm ² | -0,430 | 26 | 87 | |
| Acabamento de carcaça (ACAB) mm | 0,369 | 29 | 0,5 | |
| GENEALOGIA PATERNA | | GENEALOGIA MATERNA | | |
| ATENEU DE TABA RG: TABA R3032 iABCZ: 1,33 - Top: 59 | | JACURUTU DO CORREGO RG: CSC 7553 iABCZ: 10,2 - Top: 19 | | |
| THOM DO CORREGO RG: CSC 10658 iABCZ: 11,65 - Top: 15 | | SPIRAEA DO CORREGO RG: CSC 10235 iABCZ: 0,54 - Top: 63 | | |
| PANACEA DO CORREGO RG: CSC 9456 iABCZ: 19,58 - Top: 3 | | ITAIBA DO CORREGO RG: CSC 7382 iABCZ: 6,74 - Top: 33 | | |

| AVALIAÇÃO INTRAREBANHO (AVAL) | | | | | | | | | |
|-------------------------------|--------|-----------|--------|---------|--------|-----------|--------|----------|--------|
| Classificação Final | | PESO (Kg) | | PE (cm) | | AOL (cm2) | | EG (mm) | |
| Rank | Índice | Grupo | Classe | Grupo | Classe | Grupo | Classe | Grupo | Classe |
| 21° | -0.73 | Regular | 98 | Regular | 88 | Regular | 92 | Superior | 107 |

ANOTAÇÕES



Leilão TAB G4



CARDO DO CORREGO - CSCD 48

LOTE
10
BATERIA 3

Macho - 05/10/2015 - 544 kg - 32 cm

iABCZ: **4.51**

TOP: **43%**

F** : **3.12%**

| CARACTERÍSTICAS DE CRESCIMENTO | DEP | AC% | TOP% | (100) REPRESENTAÇÃO GRÁFICA (0.1) |
|---|--------|---|------|-----------------------------------|
| Peso à desmama - efeito direto (PD-ED) -kg | 0,26 | 24 | 57 | |
| Peso ao ano - efeito direto (PA-ED) -kg | 0,31 | 25 | 53 | |
| Peso ao sobreano - efeito direto (PS-ED) -kg | 4,80 | 30 | 38 | |
| CARACTERÍSTICAS MATERNAS | DEP | AC% | TOP% | (100) REPRESENTAÇÃO GRÁFICA (0.1) |
| Peso à fase materna - efeito materno (PM-EM) -kg | 0,00 | 12 | 54 | |
| Total materno do peso à desmama (TMD) -kg | 0,25 | 18 | 56 | |
| CARACTERÍSTICAS REPRODUTIVAS | DEP | AC% | TOP% | (100) REPRESENTAÇÃO GRÁFICA (0.1) |
| Idade ao primeiro parto (IPP) -dias | -5,13 | 9 | 33 | |
| Stayability (STAY) -% | 43,20 | 9 | 42 | |
| Perímetro Escrotal aos 365 dias (PE-365) -cm | -0,165 | 28 | 89 | |
| Perímetro Escrotal aos 450 dias (PE-450) cm | 0,320 | 28 | 12 | |
| CARACTERÍSTICAS MORFOLÓGICAS | DEP | AC% | TOP% | (100) REPRESENTAÇÃO GRÁFICA (0.1) |
| Estrutura Corporal (E) | -2,955 | 42 | 100 | |
| Precocidade (P) | -0,196 | 22 | 73 | |
| Musculosidade (M) | 0,174 | 19 | 38 | |
| CARACTERÍSTICAS DE ACABAMENTO | DEP | AC% | TOP% | (100) REPRESENTAÇÃO GRÁFICA (0.1) |
| Área de olho de lombo (AOL) cm ² | 1,408 | 26 | 2 | |
| Acabamento de carcaça (ACAB) mm | -0,046 | 28 | 74 | |
| GENEALOGIA PATERNA | | GENEALOGIA MATERNA | | |
| JACURUTU DO CORREGO RG: CSC 7553 iABCZ: 10,2 - Top: 19 | | MARCIANO DA CINEL. RG: LVRT 797 iABCZ: 9,88 - Top: 20 | | |
| NHEMBOCAIO CORREGO RG: CSC 8501 iABCZ: 15,39 - Top: 7 | | OXA DA NB RG: CSCB A7109 iABCZ: -1,67 - Top: 73 | | |
| JACARACIA DO CORREGO RG: CSC 7520 iABCZ: 15,12 - Top: 7 | | EVASAO DA NB RG: CSCB A5232 iABCZ: -1,28 - Top: 71 | | |

AVALIAÇÃO INTRAREBANHO (AVAL)

| Classificação Final | | PESO (Kg) | | PE (cm) | | AOL (cm2) | | EG (mm) | |
|---------------------|--------|-----------|--------|----------|--------|-----------|--------|---------|--------|
| Rank | Índice | Grupo | Classe | Grupo | Classe | Grupo | Classe | Grupo | Classe |
| 19º | -0.45 | Regular | 93 | Superior | 108 | Elite | 113 | Regular | 71 |

ANOTAÇÕES



Leilão TAB G4



BOTAO DO CORREGO - CSCD 172

LOTE
11
BATERIA 3

Macho - 22/11/2015 - 486 kg - 33 cm

iABCZ: **9.61**

TOP: **21%**

F**: **0.78%**

| CARACTERÍSTICAS DE CRESCIMENTO | DEP | AC% | TOP% | (100) REPRESENTAÇÃO GRÁFICA (0.1) |
|---|--------|--|------|-----------------------------------|
| Peso à desmama - efeito direto (PD-ED) -kg | 4,34 | 21 | 7 | |
| Peso ao ano - efeito direto (PA-ED) -kg | 4,15 | 27 | 16 | |
| Peso ao sobreano - efeito direto (PS-ED) -kg | 9,11 | 28 | 12 | |
| CARACTERÍSTICAS MATERNAS | DEP | AC% | TOP% | (100) REPRESENTAÇÃO GRÁFICA (0.1) |
| Peso à fase materna - efeito materno (PM-EM) -kg | 0,21 | 9 | 42 | |
| Total materno do peso à desmama (TMD) -kg | 2,67 | 15 | 14 | |
| CARACTERÍSTICAS REPRODUTIVAS | DEP | AC% | TOP% | (100) REPRESENTAÇÃO GRÁFICA (0.1) |
| Idade ao primeiro parto (IPP) -dias | -4,45 | 7 | 37 | |
| Stayability (STAY) -% | 41,23 | 5 | 84 | |
| Perímetro Escrotal aos 365 dias (PE-365) -cm | -0,166 | 26 | 89 | |
| Perímetro Escrotal aos 450 dias (PE-450) cm | -0,388 | 26 | 95 | |
| CARACTERÍSTICAS MORFOLÓGICAS | DEP | AC% | TOP% | (100) REPRESENTAÇÃO GRÁFICA (0.1) |
| Estrutura Corporal (E) | - | - | - | |
| Precocidade (P) | - | - | - | |
| Musculosidade (M) | - | - | - | |
| CARACTERÍSTICAS DE ACABAMENTO | DEP | AC% | TOP% | (100) REPRESENTAÇÃO GRÁFICA (0.1) |
| Área de olho de lombo (AOL) cm ² | -0,375 | 24 | 84 | |
| Acabamento de carcaça (ACAB) mm | 0,082 | 27 | 15 | |
| GENEALOGIA PATERNA | | GENEALOGIA MATERNA | | |
| TERNO DA PROG.NY RG: NYFP 4183 iABCZ: 18,97 - Top: 3 | | MARI DO CORREGO RG: CSC 8037 iABCZ: 19,77 - Top: 2 | | |
| NEUTRINO DA NB RG: CSCB A7222 iABCZ: 24,31 - Top: 0,5 | | MESA DA NB RG: CSCB A6830 iABCZ: 3,92 - Top: 46 | | |
| MANEMA DO CORREGO RG: CSC 7977 iABCZ: 12,86 - Top: 12 | | CORRENTE DA NB RG: CSCB A4904 iABCZ: -2,91 - Top: 78 | | |

AVALIAÇÃO INTRAREBANHO (AVAL)

| Classificação Final | | PESO (Kg) | | PE (cm) | | AOL (cm2) | | EG (mm) | |
|---------------------|--------|-----------|--------|---------|--------|-----------|--------|---------|--------|
| Rank | Índice | Grupo | Classe | Grupo | Classe | Grupo | Classe | Grupo | Classe |
| 28º | -2.17 | Regular | 87 | Regular | 84 | Regular | 88 | Regular | 99 |

ANOTAÇÕES



REPRODUTORES

8457 DA COPAC. - GER 8457

LOTE
12
INDIVIDUAL

Macho - 20/12/2014 - 693 kg - 41 cm

iABCZ: **18,03**

TOP: **4%**

F**: **0%**

| CARACTERÍSTICAS DE CRESCIMENTO | DEP | AC% | TOP% | (100) REPRESENTAÇÃO GRÁFICA (0.1) |
|---|--------|---|------|-----------------------------------|
| Peso à desmama - efeito direto (PD-ED) -kg | 5,80 | 22 | 2 | |
| Peso ao ano - efeito direto (PA-ED) -kg | 5,57 | 19 | 8 | |
| Peso ao sobreano - efeito direto (PS-ED) -kg | 9,00 | 20 | 12 | |
| CARACTERÍSTICAS MATERNAS | DEP | AC% | TOP% | (100) REPRESENTAÇÃO GRÁFICA (0.1) |
| Peso à fase materna - efeito materno (PM-EM) -kg | 1,11 | 11 | 11 | |
| Total materno do peso à desmama (TMD) -kg | 4,53 | 16 | 3 | |
| CARACTERÍSTICAS REPRODUTIVAS | DEP | AC% | TOP% | (100) REPRESENTAÇÃO GRÁFICA (0.1) |
| Idade ao primeiro parto (IPP) -dias | -4,31 | 7 | 38 | |
| Stayability (STAY) -% | 45,81 | 7 | 7 | |
| Perímetro Escrotal aos 365 dias (PE-365) -cm | 0,056 | 29 | 40 | |
| Perímetro Escrotal aos 450 dias (PE-450) cm | 0,534 | 29 | 4 | |
| CARACTERÍSTICAS MORFOLÓGICAS | DEP | AC% | TOP% | (100) REPRESENTAÇÃO GRÁFICA (0.1) |
| Estrutura Corporal (E) | - | - | - | |
| Precocidade (P) | - | - | - | |
| Musculosidade (M) | - | - | - | |
| CARACTERÍSTICAS DE ACABAMENTO | DEP | AC% | TOP% | (100) REPRESENTAÇÃO GRÁFICA (0.1) |
| Área de olho de lombo (AOL) cm ² | -1,432 | 26 | 100 | |
| Acabamento de carcaça (ACAB) mm | 0,293 | 29 | 0,5 | |
| GENEALOGIA PATERNA | | GENEALOGIA MATERNA | | |
| JURAO DA PRATA RG: PRT 4450 iABCZ: 12,54 - Top: 12 | | NITEROI MB DA FLOR RG: MBF 1779 iABCZ: 21,77 - Top: 2 | | |
| PAIRANTE DA PRATA RG: PRT 5785 iABCZ: 13,84 - Top: 10 | | 6523 DA COPAC. RG: GER 6523 iABCZ: 20,63 - Top: 2 | | |
| EMBOSCADA DE TABA. RG: TABA R7037 | | 4649 DA COPAC. RG: GER 4649 iABCZ: 15,27 - Top: 7 | | |

| AVALIAÇÃO INTRAREBANHO (AVAL) | | | | | | | | | |
|-------------------------------|--------|-----------|--------|---------|--------|-----------|--------|---------|--------|
| Classificação Final | | PESO (Kg) | | PE (cm) | | AOL (cm2) | | EG (mm) | |
| Rank | Índice | Grupo | Classe | Grupo | Classe | Grupo | Classe | Grupo | Classe |
| 17º | 1.04 | Elite | 113 | Elite | 111 | Regular | 90 | Elite | 149 |

ANOTAÇÕES

8253 DA COPAC. - GER 8253

LOTE
13
INDIVIDUAL

Macho - 16/10/2014 - 684 kg - 40 cm

iABCZ: **14,06**

TOP: **9%**

F**: **0%**

| CARACTERÍSTICAS DE CRESCIMENTO | DEP | AC% | TOP% | (100) REPRESENTAÇÃO GRÁFICA (0.1) |
|---|--------|--|---|-----------------------------------|
| Peso à desmama - efeito direto (PD-ED) -kg | 3,00 | 23 | 18 | |
| Peso ao ano - efeito direto (PA-ED) -kg | 3,62 | 22 | 19 | |
| Peso ao sobreano - efeito direto (PS-ED) -kg | 8,02 | 23 | 17 | |
| CARACTERÍSTICAS MATERNAS | DEP | AC% | TOP% | (100) REPRESENTAÇÃO GRÁFICA (0.1) |
| Peso à fase materna - efeito materno (PM-EM) -kg | 0,47 | 13 | 30 | |
| Total materno do peso à desmama (TMD) -kg | 2,62 | 18 | 15 | |
| CARACTERÍSTICAS REPRODUTIVAS | DEP | AC% | TOP% | (100) REPRESENTAÇÃO GRÁFICA (0.1) |
| Idade ao primeiro parto (IPP) -dias | -11,30 | 11 | 10 | |
| Stayability (STAY) -% | 46,01 | 9 | 6 | |
| Perímetro Escrotal aos 365 dias (PE-365) -cm | 0,363 | 30 | 4 | |
| Perímetro Escrotal aos 450 dias (PE-450) cm | 0,515 | 30 | 4 | |
| CARACTERÍSTICAS MORFOLÓGICAS | DEP | AC% | TOP% | (100) REPRESENTAÇÃO GRÁFICA (0.1) |
| Estrutura Corporal (E) | 0,618 | 16 | 27 | |
| Precocidade (P) | -0,878 | 13 | 94 | |
| Musculosidade (M) | 0,093 | 12 | 45 | |
| CARACTERÍSTICAS DE ACABAMENTO | DEP | AC% | TOP% | (100) REPRESENTAÇÃO GRÁFICA (0.1) |
| Área de olho de lombo (AOL) cm ² | 2,525 | 28 | 0,1 | |
| Acabamento de carcaça (ACAB) mm | -0,194 | 31 | 99 | |
| GENEALOGIA PATERNA | | GENEALOGIA MATERNA | | |
| MARCIANO DA CINEL. RG: LVRT 797 iABCZ: 9,88 - Top: 20 | | AVAI DE TABA. RG: TABA R2816 iABCZ: 24,15 - Top: 0,5 | | |
| COPACABANA GER 3544 RG: GER 3544 | | IMPERADOR DA COPAC. RG: GER 5284 iABCZ: 4,46 - Top: 43 | INGA GER NGT RG: GER 6420 iABCZ: 22,51 - Top: 1 | GALERA MB DA FLOR RG: MBF 508 |

AVALIAÇÃO INTRAREBANHO (AVAL)

| Classificação Final | | PESO (Kg) | | PE (cm) | | AOL (cm2) | | EG (mm) | |
|---------------------|--------|-----------|--------|----------|--------|-----------|--------|---------|--------|
| Rank | Índice | Grupo | Classe | Grupo | Classe | Grupo | Classe | Grupo | Classe |
| 14º | 1.13 | Elite | 114 | Superior | 109 | Elite | 121 | Regular | 77 |

ANOTAÇÕES

8310 DA COPAC. - GER 8310

LOTE
14
BATERIA 4

Macho - 31/10/2014 - 645 kg - 37 cm

iABCZ: **20,05**

TOP: **2%**

F**: **0,73%**

| CARACTERÍSTICAS DE CRESCIMENTO | DEP | AC% | TOP% | (100) REPRESENTAÇÃO GRÁFICA (0.1) |
|--|--------|--|------|-----------------------------------|
| Peso à desmama - efeito direto (PD-ED) -kg | 5,76 | 26 | 2 | |
| Peso ao ano - efeito direto (PA-ED) -kg | 7,11 | 28 | 4 | |
| Peso ao sobreano - efeito direto (PS-ED) -kg | 11,46 | 28 | 5 | |
| CARACTERÍSTICAS MATERNAS | DEP | AC% | TOP% | (100) REPRESENTAÇÃO GRÁFICA (0.1) |
| Peso à fase materna - efeito materno (PM-EM) -kg | 0,89 | 17 | 16 | |
| Total materno do peso à desmama (TMD) -kg | 4,39 | 22 | 3 | |
| CARACTERÍSTICAS REPRODUTIVAS | DEP | AC% | TOP% | (100) REPRESENTAÇÃO GRÁFICA (0.1) |
| Idade ao primeiro parto (IPP) -dias | -11,62 | 15 | 9 | |
| Stayability (STAY) -% | 43,41 | 12 | 38 | |
| Perímetro Escrotal aos 365 dias (PE-365) -cm | 0,084 | 30 | 33 | |
| Perímetro Escrotal aos 450 dias (PE-450) cm | 0,375 | 31 | 9 | |
| CARACTERÍSTICAS MORFOLÓGICAS | DEP | AC% | TOP% | (100) REPRESENTAÇÃO GRÁFICA (0.1) |
| Estrutura Corporal (E) | 1,395 | 16 | 5 | |
| Precocidade (P) | -0,541 | 14 | 87 | |
| Musculosidade (M) | -0,664 | 13 | 93 | |
| CARACTERÍSTICAS DE ACABAMENTO | DEP | AC% | TOP% | (100) REPRESENTAÇÃO GRÁFICA (0.1) |
| Área de olho de lombo (AOL) cm ² | -0,214 | 27 | 72 | |
| Acabamento de carcaça (ACAB) mm | -0,104 | 30 | 91 | |
| GENEALOGIA PATERNA | | GENEALOGIA MATERNA | | |
| BACARDI MB DA FLOR RG: 8202 iABCZ: 27,74 - Top: 0,5 | | VERTICE DE ICEM RG: SJP 2593 iABCZ: 23,92 - Top: 0,5 | | |
| OLSEN TE MB DA FLOR RG: MBF 1871 iABCZ: 27,46 - Top: 0,5 | | 5715 DA COPAC. RG: GER 5715 iABCZ: 8,4 - Top: 26 | | |
| EGIDE MB DA FLOR RG: E3895 | | COPACABANA 3418 RG: GER 3418 | | |

| AVALIAÇÃO INTRAREBANHO (AVAL) | | | | | | | | | |
|-------------------------------|--------|-----------|--------|---------|--------|-----------|--------|---------|--------|
| Classificação Final | | PESO (Kg) | | PE (cm) | | AOL (cm2) | | EG (mm) | |
| Rank | Índice | Grupo | Classe | Grupo | Classe | Grupo | Classe | Grupo | Classe |
| 76° | 0.05 | Superior | 104 | Regular | 99 | Superior | 102 | Regular | 100 |

ANOTAÇÕES

8532 DA COPAC. - GER 8532

LOTE
15
BATERIA 4

Macho - 30/01/2015 - 600 kg - 37 cm

iABCZ: **4,13**

TOP: **45%**

F** : **0%**

| CARACTERÍSTICAS DE CRESCIMENTO | DEP | AC% | TOP% | (100) REPRESENTAÇÃO GRÁFICA (0.1) |
|---|--------|---|------|-----------------------------------|
| Peso à desmama - efeito direto (PD-ED) -kg | 1,90 | 24 | 31 | |
| Peso ao ano - efeito direto (PA-ED) -kg | 0,41 | 24 | 51 | |
| Peso ao sobreano - efeito direto (PS-ED) -kg | 4,15 | 31 | 43 | |
| CARACTERÍSTICAS MATERNAS | DEP | AC% | TOP% | (100) REPRESENTAÇÃO GRÁFICA (0.1) |
| Peso à fase materna - efeito materno (PM-EM) -kg | 0,47 | 15 | 30 | |
| Total materno do peso à desmama (TMD) -kg | 1,79 | 19 | 26 | |
| CARACTERÍSTICAS REPRODUTIVAS | DEP | AC% | TOP% | (100) REPRESENTAÇÃO GRÁFICA (0.1) |
| Idade ao primeiro parto (IPP) -dias | -0,70 | 8 | 61 | |
| Stayability (STAY) -% | 43,86 | 9 | 29 | |
| Perímetro Escrotal aos 365 dias (PE-365) -cm | -0,104 | 30 | 80 | |
| Perímetro Escrotal aos 450 dias (PE-450) cm | -0,357 | 30 | 94 | |
| CARACTERÍSTICAS MORFOLÓGICAS | DEP | AC% | TOP% | (100) REPRESENTAÇÃO GRÁFICA (0.1) |
| Estrutura Corporal (E) | - | - | - | |
| Precocidade (P) | - | - | - | |
| Musculosidade (M) | - | - | - | |
| CARACTERÍSTICAS DE ACABAMENTO | DEP | AC% | TOP% | (100) REPRESENTAÇÃO GRÁFICA (0.1) |
| Área de olho de lombo (AOL) cm ² | -0,603 | 14 | 94 | |
| Acabamento de carcaça (ACAB) mm | -0,007 | 15 | 53 | |
| GENEALOGIA PATERNA | | GENEALOGIA MATERNA | | |
| TAROLO DE TAB. RG: A 130 iABCZ: 18,39 - Top: 3 | | ALAZAL DA NB RG: CSCB A3864 iABCZ: 1,49 - Top: 58 | | |
| 5035 DA COPAC. RG: GER 5035 iABCZ: 5,56 - Top: 38 | | FOUTA DA NB RG: CSCB A5361 iABCZ: -1,8 - Top: 73 | | |
| COPACABANA GER 3129 RG: GER 3129 | | YTYRA DA NB RG: CSCB A2789 | | |

ANOTAÇÕES

8529 DA COPAC. - GER 8529

LOTE
16
BATERIA 4

Macho - 28/01/2015 - 632 kg - 38 cm

iABCZ: **7,94**

TOP: **28%**

F**: **0%**

| CARACTERÍSTICAS DE CRESCIMENTO | DEP | AC% | TOP% | (100) REPRESENTAÇÃO GRÁFICA (0.1) |
|--|--------|--|------|-----------------------------------|
| Peso à desmama - efeito direto (PD-ED) -kg | 2,59 | 25 | 22 | |
| Peso ao ano - efeito direto (PA-ED) -kg | 1,36 | 26 | 40 | |
| Peso ao sobreano - efeito direto (PS-ED) -kg | 9,83 | 33 | 9 | |
| CARACTERÍSTICAS MATERNAS | DEP | AC% | TOP% | (100) REPRESENTAÇÃO GRÁFICA (0.1) |
| Peso à fase materna - efeito materno (PM-EM) -kg | 0,79 | 14 | 19 | |
| Total materno do peso à desmama (TMD) -kg | 2,74 | 20 | 13 | |
| CARACTERÍSTICAS REPRODUTIVAS | DEP | AC% | TOP% | (100) REPRESENTAÇÃO GRÁFICA (0.1) |
| Idade ao primeiro parto (IPP) -dias | 1,14 | 10 | 73 | |
| Stayability (STAY) -% | 43,69 | 9 | 32 | |
| Perímetro Escrotal aos 365 dias (PE-365) -cm | -0,057 | 31 | 70 | |
| Perímetro Escrotal aos 450 dias (PE-450) cm | -0,351 | 31 | 93 | |
| CARACTERÍSTICAS MORFOLÓGICAS | DEP | AC% | TOP% | (100) REPRESENTAÇÃO GRÁFICA (0.1) |
| Estrutura Corporal (E) | 0,183 | 15 | 45 | |
| Precocidade (P) | -0,433 | 12 | 84 | |
| Musculosidade (M) | 0,012 | 11 | 52 | |
| CARACTERÍSTICAS DE ACABAMENTO | DEP | AC% | TOP% | (100) REPRESENTAÇÃO GRÁFICA (0.1) |
| Área de olho de lombo (AOL) cm ² | 2,631 | 29 | 0,1 | |
| Acabamento de carcaça (ACAB) mm | -0,167 | 31 | 97 | |
| GENEALOGIA PATERNA | | GENEALOGIA MATERNA | | |
| MARCIANO DA CINEL. RG: LVRT 797 iABCZ: 9,88 - Top: 20 | | TAROLO DE TAB. RG: A 130 iABCZ: 18,39 - Top: 3 | | |
| IMPERADOR DA COPAC. RG: GER 5284 iABCZ: 4,46 - Top: 43 | | 5191 DA COPAC. RG: GER 5191 | | |
| COPACABANA GER 3544 RG: GER 3544 | | COPACABANA GER 3286 RG: GER 3286 | | |

AValiação INTRAREBANHO (AVAL)

| Classificação Final | | PESO (Kg) | | PE (cm) | | AOL (cm2) | | EG (mm) | |
|---------------------|--------|-----------|--------|----------|--------|-----------|--------|---------|--------|
| Rank | Índice | Grupo | Classe | Grupo | Classe | Grupo | Classe | Grupo | Classe |
| 88° | -0.20 | Regular | 99 | Inferior | 88 | Elite | 122 | Regular | 84 |

ANOTAÇÕES

8396 DA COPAC. - GER 8396

LOTE
17
BATERIA 4

Macho - 23/11/2014 - 640 kg - 36 cm

iABCZ: **6,27**

TOP: **35%**

F**: **0%**

| CARACTERÍSTICAS DE CRESCIMENTO | | | | DEP | AC% | TOP% | (100) REPRESENTAÇÃO GRÁFICA (0.1) |
|--|--|--|--|---|-----|------|-----------------------------------|
| Peso à desmama - efeito direto (PD-ED) -kg | | | | 3,47 | 27 | 13 | |
| Peso ao ano - efeito direto (PA-ED) -kg | | | | 3,32 | 29 | 22 | |
| Peso ao sobreano - efeito direto (PS-ED) -kg | | | | 6,23 | 32 | 28 | |
| CARACTERÍSTICAS MATERNAS | | | | DEP | AC% | TOP% | (100) REPRESENTAÇÃO GRÁFICA (0.1) |
| Peso à fase materna - efeito materno (PM-EM) -kg | | | | -0,40 | 18 | 74 | |
| Total materno do peso à desmama (TMD) -kg | | | | 1,32 | 23 | 34 | |
| CARACTERÍSTICAS REPRODUTIVAS | | | | DEP | AC% | TOP% | (100) REPRESENTAÇÃO GRÁFICA (0.1) |
| Idade ao primeiro parto (IPP) -dias | | | | -2,80 | 16 | 47 | |
| Stayability (STAY) -% | | | | 44,02 | 9 | 26 | |
| Perímetro Escrotal aos 365 dias (PE-365) -cm | | | | -0,066 | 31 | 73 | |
| Perímetro Escrotal aos 450 dias (PE-450) cm | | | | -0,034 | 31 | 55 | |
| CARACTERÍSTICAS MORFOLÓGICAS | | | | DEP | AC% | TOP% | (100) REPRESENTAÇÃO GRÁFICA (0.1) |
| Estrutura Corporal (E) | | | | -0,124 | 17 | 75 | |
| Precocidade (P) | | | | -0,107 | 16 | 64 | |
| Musculosidade (M) | | | | -0,441 | 16 | 88 | |
| CARACTERÍSTICAS DE ACABAMENTO | | | | DEP | AC% | TOP% | (100) REPRESENTAÇÃO GRÁFICA (0.1) |
| Área de olho de lombo (AOL) cm ² | | | | -0,529 | 28 | 91 | |
| Acabamento de carcaça (ACAB) mm | | | | -0,300 | 31 | 100 | |
| GENEALOGIA PATERNA | | | | GENEALOGIA MATERNA | | | |
| INDUSTRIAL DE TAB. RG: 1255 iABCZ: 17,36 - Top: 4 | | | | PROTETOR CC RG: CCCC 1019 iABCZ: 10,59 - Top: 18 | | | |
| CANDADO FIV DA LIAB RG: LIA 659 iABCZ: 5,94 - Top: 36 | | | | 4770 DA COPAC. RG: GER 4770 iABCZ: 8,42 - Top: 26 | | | |
| ESTACION DE TABA. RG: TABA R7221 iABCZ: 1,93 - Top: 56 | | | | COPACABANA GER 3635 RG: GER 3635 | | | |

| AVALIAÇÃO INTRAREBANHO (AVAL) | | | | | | | | | |
|-------------------------------|--------|-----------|--------|---------|--------|-----------|--------|----------|--------|
| Classificação Final | | PESO (Kg) | | PE (cm) | | AOL (cm2) | | EG (mm) | |
| Rank | Índice | Grupo | Classe | Grupo | Classe | Grupo | Classe | Grupo | Classe |
| 131° | -0.98 | Regular | 97 | Regular | 94 | Regular | 94 | Inferior | 59 |

ANOTAÇÕES

8349 DA COPAC. - GER 8349

LOTE
18
BATERIA 5

Macho - 07/11/2014 - 640 kg - 39 cm

iABCZ: **9,33**

TOP: **22%**

F**: **3,13%**

| CARACTERÍSTICAS DE CRESCIMENTO | DEP | AC% | TOP% | (100) REPRESENTAÇÃO GRÁFICA (0.1) | |
|---|--------|--|------|-----------------------------------|--|
| Peso à desmama - efeito direto (PD-ED) -kg | 2,23 | 23 | 27 | | |
| Peso ao ano - efeito direto (PA-ED) -kg | 3,17 | 23 | 23 | | |
| Peso ao sobreano - efeito direto (PS-ED) -kg | 8,39 | 24 | 15 | | |
| CARACTERÍSTICAS MATERNAS | DEP | AC% | TOP% | (100) REPRESENTAÇÃO GRÁFICA (0.1) | |
| Peso à fase materna - efeito materno (PM-EM) -kg | 1,10 | 9 | 11 | | |
| Total materno do peso à desmama (TMD) -kg | 2,87 | 16 | 12 | | |
| CARACTERÍSTICAS REPRODUTIVAS | DEP | AC% | TOP% | (100) REPRESENTAÇÃO GRÁFICA (0.1) | |
| Idade ao primeiro parto (IPP) -dias | 4,70 | 5 | 89 | | |
| Stayability (STAY) -% | 43,08 | 5 | 45 | | |
| Perímetro Escrotal aos 365 dias (PE-365) -cm | -0,161 | 28 | 89 | | |
| Perímetro Escrotal aos 450 dias (PE-450) cm | 0,025 | 28 | 45 | | |
| CARACTERÍSTICAS MORFOLÓGICAS | DEP | AC% | TOP% | (100) REPRESENTAÇÃO GRÁFICA (0.1) | |
| Estrutura Corporal (E) | - | - | - | | |
| Precocidade (P) | - | - | - | | |
| Musculosidade (M) | - | - | - | | |
| CARACTERÍSTICAS DE ACABAMENTO | DEP | AC% | TOP% | (100) REPRESENTAÇÃO GRÁFICA (0.1) | |
| Área de olho de lombo (AOL) cm ² | -0,684 | 26 | 97 | | |
| Acabamento de carcaça (ACAB) mm | 0,112 | 28 | 10 | | |
| GENEALOGIA PATERNA | | GENEALOGIA MATERNA | | | |
| 4708 DA COPAC. RG: GER 4708 iABCZ: 14,71 - Top: 8 | | JIQUI DO CORREGO RG: CSC 7750 iABCZ: 10,63 - Top: 18 | | | |
| 6261 DA COPAC. RG: GER 6261 iABCZ: 7,75 - Top: 28 | | 6797 DA COPAC. RG: GER 6797 iABCZ: 12,28 - Top: 13 | | | |
| COPACABANA 3359 RG: GER 3359 iABCZ: -5,81 - Top: 87 | | 4245 DA COPAC. RG: GER 4245 iABCZ: 2,91 - Top: 51 | | | |

AVALIAÇÃO INTRAREBANHO (AVAL)

| Classificação Final | | PESO (Kg) | | PE (cm) | | AOL (cm2) | | EG (mm) | |
|---------------------|--------|-----------|--------|---------|--------|-----------|--------|----------|--------|
| Rank | Índice | Grupo | Classe | Grupo | Classe | Grupo | Classe | Grupo | Classe |
| 70º | 0.12 | Superior | 108 | Regular | 96 | Regular | 95 | Superior | 112 |

ANOTAÇÕES

8405 DA COPAC. - GER 8405

LOTE
19
BATERIA 5

Macho - 26/11/2014 - 681 kg - 38 cm

iABCZ: **15,4**

TOP: **7%**

F**: **3,13%**

| CARACTERÍSTICAS DE CRESCIMENTO | | DEP | AC% | TOP% | (100) REPRESENTAÇÃO GRÁFICA (0.1) |
|--|--------|---|-----|------|-----------------------------------|
| Peso à desmama - efeito direto (PD-ED) -kg | 3,99 | 27 | 9 | | |
| Peso ao ano - efeito direto (PA-ED) -kg | 7,57 | 28 | 3 | | |
| Peso ao sobreano - efeito direto (PS-ED) -kg | 12,21 | 32 | 3 | | |
| CARACTERÍSTICAS MATERNAS | | DEP | AC% | TOP% | (100) REPRESENTAÇÃO GRÁFICA (0.1) |
| Peso à fase materna - efeito materno (PM-EM) -kg | 0,69 | 18 | 21 | | |
| Total materno do peso à desmama (TMD) -kg | 3,08 | 23 | 10 | | |
| CARACTERÍSTICAS REPRODUTIVAS | | DEP | AC% | TOP% | (100) REPRESENTAÇÃO GRÁFICA (0.1) |
| Idade ao primeiro parto (IPP) -dias | -7,89 | 16 | 21 | | |
| Stayability (STAY) -% | 44,16 | 9 | 23 | | |
| Perímetro Escrotal aos 365 dias (PE-365) -cm | 0,187 | 32 | 16 | | |
| Perímetro Escrotal aos 450 dias (PE-450) cm | -0,007 | 32 | 50 | | |
| CARACTERÍSTICAS MORFOLÓGICAS | | DEP | AC% | TOP% | (100) REPRESENTAÇÃO GRÁFICA (0.1) |
| Estrutura Corporal (E) | 1,288 | 19 | 6 | | |
| Precocidade (P) | 0,052 | 18 | 50 | | |
| Musculosidade (M) | -0,225 | 17 | 76 | | |
| CARACTERÍSTICAS DE ACABAMENTO | | DEP | AC% | TOP% | (100) REPRESENTAÇÃO GRÁFICA (0.1) |
| Área de olho de lombo (AOL) cm ² | 0,044 | 29 | 41 | | |
| Acabamento de carcaça (ACAB) mm | 0,018 | 32 | 40 | | |
| GENEALOGIA PATERNA | | GENEALOGIA MATERNA | | | |
| INDUSTRIAL DE TAB. RG: 1255 iABCZ: 17,36 - Top: 4 | | LIDER MB DA FLOR RG: MBF 1187 iABCZ: 20,22 - Top: 2 | | | |
| CANDADO FIV DA LIAB RG: LIA 659 iABCZ: 5,94 - Top: 36 | | 4867 DA COPAC. RG: GER 4867 | | | |
| ESTACION DE TABA. RG: TABA R7221 iABCZ: 1,93 - Top: 56 | | QUADRILHA COPACABANA RG: GER 2994 | | | |

AVALIAÇÃO INTRAREBANHO (AVAL)

| Classificação Final | | PESO (Kg) | | PE (cm) | | AOL (cm2) | | EG (mm) | |
|---------------------|--------|-----------|--------|---------|--------|-----------|--------|----------|--------|
| Rank | Índice | Grupo | Classe | Grupo | Classe | Grupo | Classe | Grupo | Classe |
| 42° | 0.47 | Elite | 111 | Regular | 98 | Regular | 98 | Superior | 118 |

ANOTAÇÕES

8354 DA COPAC. - GER 8354

LOTE
20
BATERIA 5

Macho - 08/11/2014 - 655 kg - 40 cm

iABCZ: **20,17**

TOP: **2%**

F**: **0%**

| CARACTERÍSTICAS DE CRESCIMENTO | DEP | AC% | TOP% | (100) REPRESENTAÇÃO GRÁFICA (0.1) |
|--|-------|---|------|-----------------------------------|
| Peso à desmama - efeito direto (PD-ED) -kg | 5,98 | 25 | 2 | |
| Peso ao ano - efeito direto (PA-ED) -kg | 8,69 | 26 | 2 | |
| Peso ao sobreano - efeito direto (PS-ED) -kg | 12,16 | 26 | 3 | |
| CARACTERÍSTICAS MATERNAS | DEP | AC% | TOP% | (100) REPRESENTAÇÃO GRÁFICA (0.1) |
| Peso à fase materna - efeito materno (PM-EM) -kg | 0,47 | 12 | 30 | |
| Total materno do peso à desmama (TMD) -kg | 3,77 | 19 | 6 | |
| CARACTERÍSTICAS REPRODUTIVAS | DEP | AC% | TOP% | (100) REPRESENTAÇÃO GRÁFICA (0.1) |
| Idade ao primeiro parto (IPP) -dias | -5,00 | 9 | 34 | |
| Stayability (STAY) -% | 43,74 | 9 | 31 | |
| Perímetro Escrotal aos 365 dias (PE-365) -cm | 0,741 | 29 | 0,1 | |
| Perímetro Escrotal aos 450 dias (PE-450) cm | 0,962 | 30 | 0,5 | |
| CARACTERÍSTICAS MORFOLÓGICAS | DEP | AC% | TOP% | (100) REPRESENTAÇÃO GRÁFICA (0.1) |
| Estrutura Corporal (E) | - | - | - | |
| Precocidade (P) | - | - | - | |
| Musculosidade (M) | - | - | - | |
| CARACTERÍSTICAS DE ACABAMENTO | DEP | AC% | TOP% | (100) REPRESENTAÇÃO GRÁFICA (0.1) |
| Área de olho de lombo (AOL) cm ² | 1,021 | 27 | 3 | |
| Acabamento de carcaça (ACAB) mm | 0,084 | 29 | 15 | |
| GENEALOGIA PATERNA | | GENEALOGIA MATERNA | | |
| ITAPU DO CORREGO RG: CSC 7425 iABCZ: 12,17 - Top: 13 | | VIVEIRO DE TABA. RG: TABA R2205 iABCZ: 6,73 - Top: 33 | | |
| 6421 DA COPAC. RG: GER 6421 iABCZ: 32,13 - Top: 0,1 | | 4884 DA COPAC. RG: GER 4884 iABCZ: 3,84 - Top: 46 | | |
| 5277 DA COPAC. RG: GER 5277 iABCZ: 30,63 - Top: 0,1 | | COPACABANA GER 3643 RG: GER 3643 | | |

| AVALIAÇÃO INTRAREBANHO (AVAL) | | | | | | | | | |
|-------------------------------|--------|-----------|--------|----------|--------|-----------|--------|----------|--------|
| Classificação Final | | PESO (Kg) | | PE (cm) | | AOL (cm2) | | EG (mm) | |
| Rank | Indice | Grupo | Classe | Grupo | Classe | Grupo | Classe | Grupo | Classe |
| 46° | 0.37 | Superior | 105 | Superior | 108 | Regular | 99 | Superior | 111 |

ANOTAÇÕES

8459 DA COPAC. - GER 8459

LOTE
21
BATERIA 5

Macho - 21/12/2014 - 697 kg - 42 cm

iABCZ: **7,74**

TOP: **28%**

F** : **0%**

| CARACTERÍSTICAS DE CRESCIMENTO | DEP | AC% | TOP% | (100) REPRESENTAÇÃO GRÁFICA (0.1) |
|--|--------|---|------|-----------------------------------|
| Peso à desmama - efeito direto (PD-ED) -kg | 2,01 | 25 | 29 | |
| Peso ao ano - efeito direto (PA-ED) -kg | 2,29 | 23 | 31 | |
| Peso ao sobreano - efeito direto (PS-ED) -kg | 6,40 | 25 | 27 | |
| CARACTERÍSTICAS MATERNAS | DEP | AC% | TOP% | (100) REPRESENTAÇÃO GRÁFICA (0.1) |
| Peso à fase materna - efeito materno (PM-EM) -kg | 0,29 | 15 | 38 | |
| Total materno do peso à desmama (TMD) -kg | 1,74 | 20 | 27 | |
| CARACTERÍSTICAS REPRODUTIVAS | DEP | AC% | TOP% | (100) REPRESENTAÇÃO GRÁFICA (0.1) |
| Idade ao primeiro parto (IPP) -dias | -1,60 | 11 | 55 | |
| Stayability (STAY) -% | 43,11 | 9 | 44 | |
| Perímetro Escrotal aos 365 dias (PE-365) -cm | 0,312 | 32 | 6 | |
| Perímetro Escrotal aos 450 dias (PE-450) cm | 0,214 | 32 | 20 | |
| CARACTERÍSTICAS MORFOLÓGICAS | DEP | AC% | TOP% | (100) REPRESENTAÇÃO GRÁFICA (0.1) |
| Estrutura Corporal (E) | -0,214 | 15 | 81 | |
| Precocidade (P) | -0,739 | 12 | 92 | |
| Musculosidade (M) | -0,139 | 11 | 67 | |
| CARACTERÍSTICAS DE ACABAMENTO | DEP | AC% | TOP% | (100) REPRESENTAÇÃO GRÁFICA (0.1) |
| Área de olho de lombo (AOL) cm ² | 1,815 | 30 | 0,5 | |
| Acabamento de carcaça (ACAB) mm | -0,137 | 32 | 95 | |
| GENEALOGIA PATERNA | | GENEALOGIA MATERNA | | |
| MARCIANO DA CINEL. RG: LVRT 797 iABCZ: 9,88 - Top: 20 | | VIVEIRO DE TABA. RG: TABA R2205 iABCZ: 6,73 - Top: 33 | | |
| IMPERADOR DA COPAC. RG: GER 5284 iABCZ: 4,46 - Top: 43 | | 4751 DA COPAC. RG: GER 4751 iABCZ: 11,93 - Top: 14 | | |
| COPACABANA GER 3544 RG: GER 3544 | | COPACABANA GER 3056 RG: GER 3056 | | |

AVALIAÇÃO INTRAREBANHO (AVAL)

| Classificação Final | | PESO (Kg) | | PE (cm) | | AOL (cm2) | | EG (mm) | |
|---------------------|--------|-----------|--------|---------|--------|-----------|--------|---------|--------|
| Rank | Índice | Grupo | Classe | Grupo | Classe | Grupo | Classe | Grupo | Classe |
| 60° | 0.22 | Superior | 106 | Regular | 100 | Elite | 112 | Regular | 77 |

ANOTAÇÕES

8377 DA COPAC. - GER 8377

LOTE
22
BATERIA 6

Macho - 19/11/2014 - 709 kg - 41 cm

iABCZ: **18,57**

TOP: **3%**

F**: **0,59%**

| CARACTERÍSTICAS DE CRESCIMENTO | | | | DEP | AC% | TOP% | (100) REPRESENTAÇÃO GRÁFICA (0.1) |
|--|--|---|--|--|-----|------|-----------------------------------|
| Peso à desmama - efeito direto (PD-ED) -kg | | | | 3,66 | 24 | 12 | |
| Peso ao ano - efeito direto (PA-ED) -kg | | | | 6,17 | 24 | 6 | |
| Peso ao sobreano - efeito direto (PS-ED) -kg | | | | 11,45 | 25 | 5 | |
| CARACTERÍSTICAS MATERNAS | | | | DEP | AC% | TOP% | (100) REPRESENTAÇÃO GRÁFICA (0.1) |
| Peso à fase materna - efeito materno (PM-EM) -kg | | | | 1,27 | 13 | 9 | |
| Total materno do peso à desmama (TMD) -kg | | | | 3,83 | 19 | 5 | |
| CARACTERÍSTICAS REPRODUTIVAS | | | | DEP | AC% | TOP% | (100) REPRESENTAÇÃO GRÁFICA (0.1) |
| Idade ao primeiro parto (IPP) -dias | | | | -13,08 | 9 | 6 | |
| Stayability (STAY) -% | | | | 43,83 | 8 | 29 | |
| Perímetro Escrotal aos 365 dias (PE-365) -cm | | | | 0,392 | 29 | 3 | |
| Perímetro Escrotal aos 450 dias (PE-450) cm | | | | 0,245 | 30 | 17 | |
| CARACTERÍSTICAS MORFOLÓGICAS | | | | DEP | AC% | TOP% | (100) REPRESENTAÇÃO GRÁFICA (0.1) |
| Estrutura Corporal (E) | | | | - | - | - | |
| Precocidade (P) | | | | - | - | - | |
| Musculosidade (M) | | | | - | - | - | |
| CARACTERÍSTICAS DE ACABAMENTO | | | | DEP | AC% | TOP% | (100) REPRESENTAÇÃO GRÁFICA (0.1) |
| Área de olho de lombo (AOL) cm ² | | | | 0,112 | 27 | 34 | |
| Acabamento de carcaça (ACAB) mm | | | | -0,237 | 29 | 100 | |
| GENEALOGIA PATERNA | | | | GENEALOGIA MATERNA | | | |
| VERTICE DE ICEM RG: SJP 2593 iABCZ: 23,92 - Top: 0,5 | | | | VIVEIRO DE TABA. RG: TABA R2205 iABCZ: 6,73 - Top: 33 | | | |
| | | FLECHA DA COPAC. RG: GER 6043 iABCZ: 22,39 - Top: 1 | | 4839 DA COPAC. RG: GER 4839 | | | |
| GER 3722 DA COPAC. RG: GER 3722 | | | | COPACABANA GER 3482 RG: GER 3482 iABCZ: 6,89 - Top: 32 | | | |

AVALIAÇÃO INTRAREBANHO (AVAL)

| Classificação Final | | PESO (Kg) | | PE (cm) | | AOL (cm2) | | EG (mm) | |
|---------------------|--------|-----------|--------|----------|--------|-----------|--------|---------|--------|
| Rank | Índice | Grupo | Classe | Grupo | Classe | Grupo | Classe | Grupo | Classe |
| 82º | -0.07 | Superior | 105 | Superior | 101 | Superior | 102 | Regular | 72 |

ANOTAÇÕES

8167 DA COPAC. - GER 8167

LOTE
23
BATERIA 6

Macho - 22/08/2014 - 692 kg - 37 cm

iABCZ: **11,85**

TOP: **15%**

F**: **0%**

| CARACTERÍSTICAS DE CRESCIMENTO | DEP | AC% | TOP% | (100) REPRESENTAÇÃO GRÁFICA (0.1) |
|--|--------|--|------|-----------------------------------|
| Peso à desmama - efeito direto (PD-ED) -kg | 2,39 | 25 | 25 | |
| Peso ao ano - efeito direto (PA-ED) -kg | 3,96 | 31 | 17 | |
| Peso ao sobreano - efeito direto (PS-ED) -kg | 8,29 | 27 | 16 | |
| CARACTERÍSTICAS MATERNAS | DEP | AC% | TOP% | (100) REPRESENTAÇÃO GRÁFICA (0.1) |
| Peso à fase materna - efeito materno (PM-EM) -kg | 0,24 | 14 | 41 | |
| Total materno do peso à desmama (TMD) -kg | 2,06 | 19 | 22 | |
| CARACTERÍSTICAS REPRODUTIVAS | DEP | AC% | TOP% | (100) REPRESENTAÇÃO GRÁFICA (0.1) |
| Idade ao primeiro parto (IPP) -dias | -5,20 | 11 | 33 | |
| Stayability (STAY) -% | 44,97 | 8 | 13 | |
| Perímetro Escrotal aos 365 dias (PE-365) -cm | 0,354 | 30 | 4 | |
| Perímetro Escrotal aos 450 dias (PE-450) cm | 0,592 | 30 | 3 | |
| CARACTERÍSTICAS MORFOLÓGICAS | DEP | AC% | TOP% | (100) REPRESENTAÇÃO GRÁFICA (0.1) |
| Estrutura Corporal (E) | 0,220 | 16 | 42 | |
| Precocidade (P) | -0,540 | 13 | 87 | |
| Musculosidade (M) | 0,180 | 12 | 38 | |
| CARACTERÍSTICAS DE ACABAMENTO | DEP | AC% | TOP% | (100) REPRESENTAÇÃO GRÁFICA (0.1) |
| Área de olho de lombo (AOL) cm ² | 2,335 | 29 | 0,1 | |
| Acabamento de carcaça (ACAB) mm | -0,017 | 31 | 60 | |
| GENEALOGIA PATERNA | | GENEALOGIA MATERNA | | |
| MARCIANO DA CINEL. RG: LVRT 797 iABCZ: 9,88 - Top: 20 | | AVAI DE TABA. RG: TABA R2816 iABCZ: 24,15 - Top: 0,5 | | |
| IMPERADOR DA COPAC. RG: GER 5284 iABCZ: 4,46 - Top: 43 | | 6790 DA COPAC. RG: GER 6790 iABCZ: 17,68 - Top: 4 | | |
| COPACABANA GER 3544 RG: GER 3544 | | ALASKA TE DA COPAC. RG: GER 4717 iABCZ: 9,35 - Top: 22 | | |

AVALIAÇÃO INTRAREBANHO (AVAL)

| Classificação Final | | PESO (Kg) | | PE (cm) | | AOL (cm2) | | EG (mm) | |
|---------------------|--------|-----------|--------|----------|--------|-----------|--------|----------|--------|
| Rank | Índice | Grupo | Classe | Grupo | Classe | Grupo | Classe | Grupo | Classe |
| 24° | 0.88 | Superior | 109 | Superior | 108 | Elite | 115 | Superior | 102 |

ANOTAÇÕES

8437 DA COPAC. - GER 8437

LOTE
24
BATERIA 6

Macho - 14/12/2014 - 705 kg - 40 cm

iABCZ: **5,86**

TOP: **36%**

F** : **0,78%**

| CARACTERÍSTICAS DE CRESCIMENTO | DEP | AC% | TOP% | (100) REPRESENTAÇÃO GRÁFICA (0.1) |
|--|--------|--|------|-----------------------------------|
| Peso à desmama - efeito direto (PD-ED) -kg | 0,78 | 25 | 48 | |
| Peso ao ano - efeito direto (PA-ED) -kg | -1,44 | 26 | 73 | |
| Peso ao sobreano - efeito direto (PS-ED) -kg | 4,73 | 30 | 39 | |
| CARACTERÍSTICAS MATERNAS | DEP | AC% | TOP% | (100) REPRESENTAÇÃO GRÁFICA (0.1) |
| Peso à fase materna - efeito materno (PM-EM) -kg | 0,59 | 15 | 25 | |
| Total materno do peso à desmama (TMD) -kg | 1,45 | 20 | 31 | |
| CARACTERÍSTICAS REPRODUTIVAS | DEP | AC% | TOP% | (100) REPRESENTAÇÃO GRÁFICA (0.1) |
| Idade ao primeiro parto (IPP) -dias | -2,00 | 10 | 52 | |
| Stayability (STAY) -% | 44,62 | 7 | 17 | |
| Perímetro Escrotal aos 365 dias (PE-365) -cm | 0,268 | 31 | 8 | |
| Perímetro Escrotal aos 450 dias (PE-450) cm | 0,333 | 31 | 11 | |
| CARACTERÍSTICAS MORFOLÓGICAS | DEP | AC% | TOP% | (100) REPRESENTAÇÃO GRÁFICA (0.1) |
| Estrutura Corporal (E) | - | - | - | |
| Precocidade (P) | - | - | - | |
| Musculosidade (M) | - | - | - | |
| CARACTERÍSTICAS DE ACABAMENTO | DEP | AC% | TOP% | (100) REPRESENTAÇÃO GRÁFICA (0.1) |
| Área de olho de lombo (AOL) cm ² | 1,259 | 28 | 2 | |
| Acabamento de carcaça (ACAB) mm | -0,145 | 30 | 96 | |
| GENEALOGIA PATERNA | | GENEALOGIA MATERNA | | |
| MARCIANO DA CINEL. RG: LVRT 797 iABCZ: 9,88 - Top: 20 | | COPACABANA DA COPAC. RG: GER 3232 | | |
| IMPERADOR DA COPAC. RG: GER 5284 iABCZ: 4,46 - Top: 43 | | COPACABANA GER 3802 RG: GER 3802 iABCZ: 4,98 - Top: 41 | | |
| COPACABANA GER 3544 RG: GER 3544 | | COPACABANA GER 3268 RG: GER 3268 | | |

AVALIAÇÃO INTRAREBANHO (AVAL)

| Classificação Final | | PESO (Kg) | | PE (cm) | | AOL (cm2) | | EG (mm) | |
|---------------------|--------|-----------|--------|----------|--------|-----------|--------|---------|--------|
| Rank | Índice | Grupo | Classe | Grupo | Classe | Grupo | Classe | Grupo | Classe |
| 87º | -0.17 | Regular | 97 | Superior | 103 | Superior | 105 | Regular | 94 |

ANOTAÇÕES

8214 DA COPAC. - GER 8214

LOTE
25
BATERIA 6

Macho - 09/10/2014 - 680 kg - 38 cm

iABCZ: **16,07**

TOP: **6%**

F**: **2,34%**

| CARACTERÍSTICAS DE CRESCIMENTO | DEP | AC% | TOP% | (100) REPRESENTAÇÃO GRÁFICA (0.1) |
|--|--------|--|------|-----------------------------------|
| Peso à desmama - efeito direto (PD-ED) -kg | 4,77 | 26 | 5 | |
| Peso ao ano - efeito direto (PA-ED) -kg | 6,07 | 32 | 6 | |
| Peso ao sobreano - efeito direto (PS-ED) -kg | 11,41 | 28 | 5 | |
| CARACTERÍSTICAS MATERNAS | DEP | AC% | TOP% | (100) REPRESENTAÇÃO GRÁFICA (0.1) |
| Peso à fase materna - efeito materno (PM-EM) -kg | 0,57 | 14 | 26 | |
| Total materno do peso à desmama (TMD) -kg | 3,51 | 20 | 7 | |
| CARACTERÍSTICAS REPRODUTIVAS | DEP | AC% | TOP% | (100) REPRESENTAÇÃO GRÁFICA (0.1) |
| Idade ao primeiro parto (IPP) -dias | -1,87 | 10 | 53 | |
| Stayability (STAY) -% | 45,58 | 9 | 8 | |
| Perímetro Escrotal aos 365 dias (PE-365) -cm | 0,623 | 31 | 0,5 | |
| Perímetro Escrotal aos 450 dias (PE-450) cm | 0,570 | 31 | 3 | |
| CARACTERÍSTICAS MORFOLÓGICAS | DEP | AC% | TOP% | (100) REPRESENTAÇÃO GRÁFICA (0.1) |
| Estrutura Corporal (E) | -0,381 | 15 | 87 | |
| Precocidade (P) | -0,786 | 12 | 93 | |
| Musculosidade (M) | -0,433 | 11 | 87 | |
| CARACTERÍSTICAS DE ACABAMENTO | DEP | AC% | TOP% | (100) REPRESENTAÇÃO GRÁFICA (0.1) |
| Área de olho de lombo (AOL) cm ² | 3,160 | 29 | 0,1 | |
| Acabamento de carcaça (ACAB) mm | -0,187 | 32 | 98 | |
| GENEALOGIA PATERNA | | GENEALOGIA MATERNA | | |
| MARCIANO DA CINEL. RG: LVRT 797 iABCZ: 9,88 - Top: 20 | | GANDULA MB DA FLOR RG: MBF 496 iABCZ: 23,44 - Top: 1 | | |
| IMPERADOR DA COPAC. RG: GER 5284 iABCZ: 4,46 - Top: 43 | | 5633 DA COPAC. RG: GER 5633 iABCZ: 20,66 - Top: 2 | | |
| COPACABANA GER 3544 RG: GER 3544 | | 4407 DA COPAC. RG: GER 4407 iABCZ: 8,32 - Top: 26 | | |

AVALIAÇÃO INTRAREBANHO (AVAL)

| Classificação Final | | PESO (Kg) | | PE (cm) | | AOL (cm2) | | EG (mm) | |
|---------------------|--------|-----------|--------|----------|--------|-----------|--------|---------|--------|
| Rank | Índice | Grupo | Classe | Grupo | Classe | Grupo | Classe | Grupo | Classe |
| 15º | 1.13 | Elite | 112 | Superior | 109 | Elite | 127 | Regular | 79 |

ANOTAÇÕES

8484 DA COPAC. - GER 8484

LOTE
26
BATERIA 7

Macho - 04/01/2015 - 652 kg - 37 cm

iABCZ: **18,4**

TOP: **3%**

F** : **0%**

| CARACTERÍSTICAS DE CRESCIMENTO | DEP | AC% | TOP% | (100) REPRESENTAÇÃO GRÁFICA (0.1) |
|---|--------|---|------|-----------------------------------|
| Peso à desmama - efeito direto (PD-ED) -kg | 7,16 | 22 | 0,5 | |
| Peso ao ano - efeito direto (PA-ED) -kg | 6,89 | 19 | 4 | |
| Peso ao sobreano - efeito direto (PS-ED) -kg | 10,07 | 20 | 8 | |
| CARACTERÍSTICAS MATERNAS | DEP | AC% | TOP% | (100) REPRESENTAÇÃO GRÁFICA (0.1) |
| Peso à fase materna - efeito materno (PM-EM) -kg | 0,65 | 10 | 23 | |
| Total materno do peso à desmama (TMD) -kg | 4,64 | 16 | 2 | |
| CARACTERÍSTICAS REPRODUTIVAS | DEP | AC% | TOP% | (100) REPRESENTAÇÃO GRÁFICA (0.1) |
| Idade ao primeiro parto (IPP) -dias | -9,67 | 7 | 14 | |
| Stayability (STAY) -% | 46,41 | 6 | 4 | |
| Perímetro Escrotal aos 365 dias (PE-365) -cm | -0,149 | 28 | 87 | |
| Perímetro Escrotal aos 450 dias (PE-450) cm | 0,088 | 29 | 35 | |
| CARACTERÍSTICAS MORFOLÓGICAS | DEP | AC% | TOP% | (100) REPRESENTAÇÃO GRÁFICA (0.1) |
| Estrutura Corporal (E) | - | - | - | |
| Precocidade (P) | - | - | - | |
| Musculosidade (M) | - | - | - | |
| CARACTERÍSTICAS DE ACABAMENTO | DEP | AC% | TOP% | (100) REPRESENTAÇÃO GRÁFICA (0.1) |
| Área de olho de lombo (AOL) cm ² | -0,499 | 26 | 90 | |
| Acabamento de carcaça (ACAB) mm | 0,098 | 29 | 12 | |
| GENEALOGIA PATERNA | | GENEALOGIA MATERNA | | |
| JURAO DA PRATA RG: PRT 4450 iABCZ: 12,54 - Top: 12 | | TERNO DA PROG.NY RG: NYFP 4183 iABCZ: 18,97 - Top: 3 | | |
| PAIRANTE DA PRATA RG: PRT 5785 iABCZ: 13,84 - Top: 10 | | 6484 DA COPAC. RG: GER 6484 iABCZ: 21,01 - Top: 2 | | |
| EMBOSCADA DE TABA. RG: TABA R7037 | | COPACABANA GER 4029 RG: GER 4029 iABCZ: 11,97 - Top: 14 | | |

| AVALIAÇÃO INTRAREBANHO (AVAL) | | | | | | | | | |
|-------------------------------|--------|-----------|--------|---------|--------|-----------|--------|----------|--------|
| Classificação Final | | PESO (Kg) | | PE (cm) | | AOL (cm2) | | EG (mm) | |
| Rank | Índice | Grupo | Classe | Grupo | Classe | Grupo | Classe | Grupo | Classe |
| 105° | -0.44 | Superior | 101 | Regular | 94 | Regular | 95 | Superior | 100 |

ANOTAÇÕES

8301 DA COPAC. - GER 8301

LOTE
27
BATERIA 7

Macho - 30/10/2014 - 673 kg - 38 cm

iABCZ: **14,69**

TOP: **8%**

F**: **1,17%**

| CARACTERÍSTICAS DE CRESCIMENTO | DEP | AC% | TOP% | (100) REPRESENTAÇÃO GRÁFICA (0.1) |
|--|--------|---|------|-----------------------------------|
| Peso à desmama - efeito direto (PD-ED) -kg | 5,06 | 27 | 4 | |
| Peso ao ano - efeito direto (PA-ED) -kg | 6,95 | 28 | 4 | |
| Peso ao sobreano - efeito direto (PS-ED) -kg | 11,76 | 28 | 4 | |
| CARACTERÍSTICAS MATERNAS | DEP | AC% | TOP% | (100) REPRESENTAÇÃO GRÁFICA (0.1) |
| Peso à fase materna - efeito materno (PM-EM) -kg | 0,41 | 18 | 32 | |
| Total materno do peso à desmama (TMD) -kg | 3,26 | 23 | 9 | |
| CARACTERÍSTICAS REPRODUTIVAS | DEP | AC% | TOP% | (100) REPRESENTAÇÃO GRÁFICA (0.1) |
| Idade ao primeiro parto (IPP) -dias | -9,04 | 15 | 16 | |
| Stayability (STAY) -% | 45,40 | 13 | 9 | |
| Perímetro Escrotal aos 365 dias (PE-365) -cm | -0,282 | 30 | 98 | |
| Perímetro Escrotal aos 450 dias (PE-450) cm | -0,212 | 31 | 82 | |
| CARACTERÍSTICAS MORFOLÓGICAS | DEP | AC% | TOP% | (100) REPRESENTAÇÃO GRÁFICA (0.1) |
| Estrutura Corporal (E) | 1,436 | 15 | 5 | |
| Precocidade (P) | -0,376 | 12 | 82 | |
| Musculosidade (M) | -0,727 | 12 | 93 | |
| CARACTERÍSTICAS DE ACABAMENTO | DEP | AC% | TOP% | (100) REPRESENTAÇÃO GRÁFICA (0.1) |
| Área de olho de lombo (AOL) cm ² | -0,056 | 26 | 53 | |
| Acabamento de carcaça (ACAB) mm | -0,040 | 29 | 71 | |
| GENEALOGIA PATERNA | | GENEALOGIA MATERNA | | |
| BACARDI MB DA FLOR RG: 8202 iABCZ: 27,74 - Top: 0,5 | | CERACATU DO CORREGO RG: CSC 6220 iABCZ: 9,76 - Top: 21 | | |
| OLSEN TE MB DA FLOR RG: MBF 1871 iABCZ: 27,46 - Top: 0,5 | | MBOABAIBA DO CORREGO RG: CSC 8101 iABCZ: 2,73 - Top: 52 | | |
| EGIDE MB DA FLOR RG: E3895 | | TERRACOTA DA S.MARIA RG: F 911 | | |

| AVALIAÇÃO INTRAREBANHO (AVAL) | | | | | | | | | |
|-------------------------------|--------|-----------|--------|----------|--------|-----------|--------|----------|--------|
| Classificação Final | | PESO (Kg) | | PE (cm) | | AOL (cm2) | | EG (mm) | |
| Rank | Índice | Grupo | Classe | Grupo | Classe | Grupo | Classe | Grupo | Classe |
| 124° | -0.91 | Regular | 93 | Inferior | 88 | Regular | 96 | Superior | 114 |

ANOTAÇÕES

8179 DA COPAC. - GER 8179

LOTE
28
BATERIA 7

Macho - 29/08/2014 - 665 kg - 39 cm

iABCZ: **16,94**

TOP: **5%**

F**: **0%**

| CARACTERÍSTICAS DE CRESCIMENTO | | | | DEP | AC% | TOP% | (100) REPRESENTAÇÃO GRÁFICA (0.1) |
|---|--|--|--|--|-----|------|-----------------------------------|
| Peso à desmama - efeito direto (PD-ED) -kg | | | | 4,92 | 21 | 4 | |
| Peso ao ano - efeito direto (PA-ED) -kg | | | | 8,53 | 24 | 2 | |
| Peso ao sobreano - efeito direto (PS-ED) -kg | | | | 12,19 | 25 | 3 | |
| CARACTERÍSTICAS MATERNAS | | | | DEP | AC% | TOP% | (100) REPRESENTAÇÃO GRÁFICA (0.1) |
| Peso à fase materna - efeito materno (PM-EM) -kg | | | | 0,13 | 19 | 46 | |
| Total materno do peso à desmama (TMD) -kg | | | | 2,95 | 20 | 11 | |
| CARACTERÍSTICAS REPRODUTIVAS | | | | DEP | AC% | TOP% | (100) REPRESENTAÇÃO GRÁFICA (0.1) |
| Idade ao primeiro parto (IPP) -dias | | | | -9,80 | 17 | 14 | |
| Stayability (STAY) -% | | | | 43,65 | 17 | 32 | |
| Perímetro Escrotal aos 365 dias (PE-365) -cm | | | | 0,334 | 30 | 5 | |
| Perímetro Escrotal aos 450 dias (PE-450) cm | | | | 0,351 | 30 | 10 | |
| CARACTERÍSTICAS MORFOLÓGICAS | | | | DEP | AC% | TOP% | (100) REPRESENTAÇÃO GRÁFICA (0.1) |
| Estrutura Corporal (E) | | | | -0,091 | 17 | 71 | |
| Precocidade (P) | | | | 0,362 | 15 | 28 | |
| Musculosidade (M) | | | | 0,298 | 15 | 32 | |
| CARACTERÍSTICAS DE ACABAMENTO | | | | DEP | AC% | TOP% | (100) REPRESENTAÇÃO GRÁFICA (0.1) |
| Área de olho de lombo (AOL) cm ² | | | | 0,798 | 26 | 5 | |
| Acabamento de carcaça (ACAB) mm | | | | -0,062 | 29 | 80 | |
| GENEALOGIA PATERNA | | | | GENEALOGIA MATERNA | | | |
| FAROFEIRO DE TAB. RG: 5921 | | | | TERNO DA PROG.NY RG: NYFP 4183 iABCZ: 18,97 - Top: 3 | | | |
| VIVEIRO DE TABA. RG: TABA R2205 iABCZ: 6,73 - Top: 33 | | | | 5886 DA COPAC. RG: GER 5886 | | | |
| NICENA DE TAB. RG: E9749 | | | | COPACABANA GER 4164 RG: GER 4164 iABCZ: 30,03 - Top: 0,1 | | | |

AVLIAÇÃO INTRAREBANHO (AVAL)

| Classificação Final | | PESO (Kg) | | PE (cm) | | AOL (cm2) | | EG (mm) | |
|---------------------|--------|-----------|--------|----------|--------|-----------|--------|---------|--------|
| Rank | Índice | Grupo | Classe | Grupo | Classe | Grupo | Classe | Grupo | Classe |
| 23° | 0.88 | Elite | 116 | Superior | 105 | Superior | 107 | Regular | 90 |

ANOTAÇÕES

8383 DA COPAC. - GER 8383

LOTE
29
BATERIA 7

Macho - 19/11/2014 - 620 kg - 37 cm

iABCZ: **8,46**


TOP: **26%**

F**: **0,2%**

| CARACTERÍSTICAS DE CRESCIMENTO | DEP | AC% | TOP% | (100) REPRESENTAÇÃO GRÁFICA (0.1) |
|---|--------|--|------|-----------------------------------|
| Peso à desmama - efeito direto (PD-ED) -kg | 2,80 | 25 | 20 | |
| Peso ao ano - efeito direto (PA-ED) -kg | 4,39 | 27 | 14 | |
| Peso ao sobreano - efeito direto (PS-ED) -kg | 5,24 | 27 | 35 | |
| CARACTERÍSTICAS MATERNAS | DEP | AC% | TOP% | (100) REPRESENTAÇÃO GRÁFICA (0.1) |
| Peso à fase materna - efeito materno (PM-EM) -kg | -0,42 | 16 | 75 | |
| Total materno do peso à desmama (TMD) -kg | 1,11 | 20 | 38 | |
| CARACTERÍSTICAS REPRODUTIVAS | DEP | AC% | TOP% | (100) REPRESENTAÇÃO GRÁFICA (0.1) |
| Idade ao primeiro parto (IPP) -dias | -2,85 | 11 | 47 | |
| Stayability (STAY) -% | 38,14 | 11 | 100 | |
| Perímetro Escrotal aos 365 dias (PE-365) -cm | 0,500 | 30 | 1 | |
| Perímetro Escrotal aos 450 dias (PE-450) cm | 0,635 | 30 | 2 | |
| CARACTERÍSTICAS MORFOLÓGICAS | DEP | AC% | TOP% | (100) REPRESENTAÇÃO GRÁFICA (0.1) |
| Estrutura Corporal (E) | - | - | - | |
| Precocidade (P) | - | - | - | |
| Musculosidade (M) | - | - | - | |
| CARACTERÍSTICAS DE ACABAMENTO | DEP | AC% | TOP% | (100) REPRESENTAÇÃO GRÁFICA (0.1) |
| Área de olho de lombo (AOL) cm ² | -0,550 | 28 | 92 | |
| Acabamento de carcaça (ACAB) mm | 0,422 | 30 | 0,1 | |
| GENEALOGIA PATERNA | | GENEALOGIA MATERNA | | |
| VIUVO DE TABA. RG: TABA R2198 iABCZ: -3,76 - Top: 81 | | ITAPU DO CORREGO RG: CSC 7425 iABCZ: 12,17 - Top: 13 | | |
| IGOR FIV DE TABAPUA RG: GTRT 618 iABCZ: 10,51 - Top: 18 | | OPALA DA COPAC. RG: GER 5427 | | |
| TENDINHA DE TAB. RG: TABA P9764 iABCZ: 7,63 - Top: 29 | | MORINGA COPACABANA RG: E6227 | | |

| AVALIAÇÃO INTRAREBANHO (AVAL) | | | | | | | | | |
|-------------------------------|--------|-----------|--------|---------|--------|-----------|--------|---------|--------|
| Classificação Final | | PESO (Kg) | | PE (cm) | | AOL (cm2) | | EG (mm) | |
| Rank | Índice | Grupo | Classe | Grupo | Classe | Grupo | Classe | Grupo | Classe |
| 3º | 1.63 | Elite | 111 | Elite | 116 | Superior | 102 | Elite | 189 |

ANOTAÇÕES



TJG

REPRODUTORES

GIGANTESCO TJG - TJG 532



LOTE
30
BATERIA 8

Macho - 15/09/2015 - 697 kg - 37 cm

iABCZ: **4,42**

TOP: **43%**

F** : **0,88%**

| CARACTERÍSTICAS DE CRESCIMENTO | DEP | AC% | TOP% | (100) REPRESENTAÇÃO GRÁFICA (0.1) |
|--|--------|--|------|-----------------------------------|
| Peso à desmama - efeito direto (PD-ED) -kg | 1,89 | 27 | 31 | |
| Peso ao ano - efeito direto (PA-ED) -kg | 1,60 | 32 | 38 | |
| Peso ao sobreano - efeito direto (PS-ED) -kg | 5,56 | 27 | 33 | |
| CARACTERÍSTICAS MATERNAS | DEP | AC% | TOP% | (100) REPRESENTAÇÃO GRÁFICA (0.1) |
| Peso à fase materna - efeito materno (PM-EM) -kg | -0,32 | 18 | 70 | |
| Total materno do peso à desmama (TMD) -kg | 0,32 | 22 | 54 | |
| CARACTERÍSTICAS REPRODUTIVAS | DEP | AC% | TOP% | (100) REPRESENTAÇÃO GRÁFICA (0.1) |
| Idade ao primeiro parto (IPP) -dias | -8,91 | 16 | 17 | |
| Stayability (STAY) -% | 44,20 | 9 | 23 | |
| Perímetro Escrotal aos 365 dias (PE-365) -cm | -0,109 | 30 | 81 | |
| Perímetro Escrotal aos 450 dias (PE-450) cm | -0,160 | 31 | 75 | |
| CARACTERÍSTICAS MORFOLÓGICAS | DEP | AC% | TOP% | (100) REPRESENTAÇÃO GRÁFICA (0.1) |
| Estrutura Corporal (E) | -1,942 | 42 | 99 | |
| Precocidade (P) | 0,480 | 24 | 23 | |
| Musculosidade (M) | 0,390 | 22 | 27 | |
| CARACTERÍSTICAS DE ACABAMENTO | DEP | AC% | TOP% | (100) REPRESENTAÇÃO GRÁFICA (0.1) |
| Área de olho de lombo (AOL) cm ² | -1,396 | 28 | 100 | |
| Acabamento de carcaça (ACAB) mm | 0,253 | 21 | 0,5 | |
| GENEALOGIA PATERNA | | GENEALOGIA MATERNA | | |
| CANTAO 4 IRMAS RG: RNF 127 iABCZ: 0,34 - Top: 64 | | FILETE DA PRATA RG: PRT 3146 iABCZ: 15,98 - Top: 6 | | |
| MACACAO 4 IRMAS RG: RNF 921 iABCZ: 4,4 - Top: 43 | | DEFENSA TJG RG: FZCH 297 | | |
| FAUNA 4 IRMAS RG: RNF 338 | | JAGUARA DA PRATA RG: PRT 4255 | | |

| AVALIAÇÃO INTRAREBANHO (AVAL) | | | | | | | | | |
|-------------------------------|--------|-----------|--------|----------|--------|-----------|--------|----------|--------|
| Classificação Final | | PESO (Kg) | | PE (cm) | | AOL (cm2) | | EG (mm) | |
| Rank | Índice | Grupo | Classe | Grupo | Classe | Grupo | Classe | Grupo | Classe |
| 24 | 0.83 | Superior | 107 | Superior | 101 | Inferior | 82 | Superior | 179 |

| PGP/ABCZ | | | | | | | | | |
|---------------|-------|-------|-------------|--------|---------|--------|-------|--------|--------|
| Classificação | | | Índices (%) | | | | | | |
| Nº | Lugar | Categ | GMD | PC 426 | EPMURAS | CE | AOL | EG | PGP |
| 16º | 3º | Elite | 133.00 | 104.00 | 92.30 | 100.00 | 82.50 | 158.10 | 111.80 |

ANOTAÇÕES

GREGO TJG - TJG 489

LOTE
31
BATERIA 8

Macho - 11/09/2015 - 692 kg - 37 cm

iABCZ: **7,46**

TOP: **30%**

F**: **1,76%**

| CARACTERÍSTICAS DE CRESCIMENTO | DEP | AC% | TOP% | (100) REPRESENTAÇÃO GRÁFICA (0.1) | |
|--|--------|---|------|-----------------------------------|--|
| Peso à desmama - efeito direto (PD-ED) -kg | 2,69 | 26 | 21 | | |
| Peso ao ano - efeito direto (PA-ED) -kg | 1,22 | 25 | 42 | | |
| Peso ao sobreano - efeito direto (PS-ED) -kg | 9,20 | 26 | 12 | | |
| CARACTERÍSTICAS MATERNAS | DEP | AC% | TOP% | (100) REPRESENTAÇÃO GRÁFICA (0.1) | |
| Peso à fase materna - efeito materno (PM-EM) -kg | -0,64 | 21 | 82 | | |
| Total materno do peso à desmama (TMD) -kg | 0,27 | 24 | 55 | | |
| CARACTERÍSTICAS REPRODUTIVAS | DEP | AC% | TOP% | (100) REPRESENTAÇÃO GRÁFICA (0.1) | |
| Idade ao primeiro parto (IPP) -dias | -13,54 | 16 | 5 | | |
| Stayability (STAY) -% | 48,08 | 10 | 1 | | |
| Perímetro Escrotal aos 365 dias (PE-365) -cm | 0,159 | 30 | 20 | | |
| Perímetro Escrotal aos 450 dias (PE-450) cm | 0,167 | 31 | 25 | | |
| CARACTERÍSTICAS MORFOLÓGICAS | DEP | AC% | TOP% | (100) REPRESENTAÇÃO GRÁFICA (0.1) | |
| Estrutura Corporal (E) | 0,627 | 42 | 26 | | |
| Precocidade (P) | 1,604 | 24 | 1 | | |
| Musculosidade (M) | 1,767 | 22 | 0,5 | | |
| CARACTERÍSTICAS DE ACABAMENTO | DEP | AC% | TOP% | (100) REPRESENTAÇÃO GRÁFICA (0.1) | |
| Área de olho de lombo (AOL) cm ² | 0,918 | 28 | 4 | | |
| Acabamento de carcaça (ACAB) mm | 0,195 | 30 | 2 | | |
| GENEALOGIA PATERNA | | GENEALOGIA MATERNA | | | |
| CANTAO 4 IRMAS RG: RNF 127 iABCZ: 0,34 - Top: 64 | | GALACTICO DA PRATA RG: PRT 3480 iABCZ: 7,44 - Top: 30 | | | |
| MACACAO 4 IRMAS RG: RNF 921 iABCZ: 4,4 - Top: 43 | | MALTOSE DA PRATA RG: PRT 5008 iABCZ: 10,33 - Top: 19 | | | |
| FAUNA 4 IRMAS RG: RNF 338 | | FIDALGA DA PRATA RG: PRT 3286 | | | |

| AVALIAÇÃO INTRAREBANHO (AVAL) | | | | | | | | | |
|-------------------------------|--------|-----------|--------|----------|--------|-----------|--------|----------|--------|
| Classificação Final | | PESO (Kg) | | PE (cm) | | AOL (cm2) | | EG (mm) | |
| Rank | Índice | Grupo | Classe | Grupo | Classe | Grupo | Classe | Grupo | Classe |
| 28 | 0.77 | Superior | 106 | Superior | 100 | Elite | 111 | Superior | 116 |

| PGP/ABCZ | | | | | | | | | |
|---------------|-------|----------|-------------|--------|---------|--------|--------|-------|--------|
| Classificação | | | Índices (%) | | | | | | |
| Nº | Lugar | Categ | GMD | PC 426 | EPMURAS | CE | AOL | EG | PGP |
| 16º | 18º | Superior | 96.50 | 103.00 | 111.50 | 100.00 | 109.60 | 84.20 | 101.60 |

ANOTAÇÕES

GAL TJG - TJG 682

LOTE
32
BATERIA 8

Macho - 11/11/2015 - 711 kg - 38 cm

iABCZ: **21,6**

TOP: **2%**

F**: **0,39%**

| CARACTERÍSTICAS DE CRESCIMENTO | DEP | AC% | TOP% | (100) REPRESENTAÇÃO GRÁFICA (0.1) |
|--|--------|---|------|-----------------------------------|
| Peso à desmama - efeito direto (PD-ED) -kg | 5,88 | 25 | 2 | |
| Peso ao ano - efeito direto (PA-ED) -kg | 9,08 | 25 | 2 | |
| Peso ao sobreano - efeito direto (PS-ED) -kg | 12,91 | 25 | 3 | |
| CARACTERÍSTICAS MATERNAS | DEP | AC% | TOP% | (100) REPRESENTAÇÃO GRÁFICA (0.1) |
| Peso à fase materna - efeito materno (PM-EM) -kg | 0,73 | 11 | 20 | |
| Total materno do peso à desmama (TMD) -kg | 4,03 | 18 | 4 | |
| CARACTERÍSTICAS REPRODUTIVAS | DEP | AC% | TOP% | (100) REPRESENTAÇÃO GRÁFICA (0.1) |
| Idade ao primeiro parto (IPP) -dias | -8,37 | 8 | 18 | |
| Stayability (STAY) -% | 44,69 | 9 | 16 | |
| Perímetro Escrotal aos 365 dias (PE-365) -cm | 0,826 | 28 | 0,1 | |
| Perímetro Escrotal aos 450 dias (PE-450) cm | 0,849 | 28 | 0,5 | |
| CARACTERÍSTICAS MORFOLÓGICAS | DEP | AC% | TOP% | (100) REPRESENTAÇÃO GRÁFICA (0.1) |
| Estrutura Corporal (E) | -0,657 | 19 | 92 | |
| Precocidade (P) | -0,341 | 14 | 80 | |
| Musculosidade (M) | 0,234 | 13 | 35 | |
| CARACTERÍSTICAS DE ACABAMENTO | DEP | AC% | TOP% | (100) REPRESENTAÇÃO GRÁFICA (0.1) |
| Área de olho de lombo (AOL) cm ² | 1,569 | 27 | 1 | |
| Acabamento de carcaça (ACAB) mm | 0,210 | 30 | 2 | |
| GENEALOGIA PATERNA | | GENEALOGIA MATERNA | | |
| MINISTRO ONDA VERDE RG: NCG 1396 iABCZ: 9,71 - Top: 21 | | LIDER MB DA FLOR RG: MBF 1187 iABCZ: 20,22 - Top: 2 | | |
| RAMBO FIV DA PRATA RG: PRTA 325 iABCZ: 22,83 - Top: 1 | | CABA TJG RG: FZCH 69 iABCZ: 16,6 - Top: 5 | | |
| NORUEGA TE DA PRATA RG: PRT 5169 iABCZ: 17,83 - Top: 4 | | FERRARA DA NB RG: CSCB A5303 iABCZ: 1,57 - Top: 58 | | |

| AVALIAÇÃO INTRAREBANHO (AVAL) | | | | | | | | | |
|-------------------------------|--------|-----------|--------|----------|--------|-----------|--------|----------|--------|
| Classificação Final | | PESO (Kg) | | PE (cm) | | AOL (cm2) | | EG (mm) | |
| Rank | Índice | Grupo | Classe | Grupo | Classe | Grupo | Classe | Grupo | Classe |
| 2 | 1.71 | Elite | 112 | Superior | 107 | Elite | 112 | Superior | 120 |

| PGP/ABCZ | | | | | | | | | |
|---------------|-------|-------|-------------|--------|---------|--------|--------|--------|--------|
| Classificação | | | Índices (%) | | | | | | |
| Nº | Lugar | Categ | GMD | PC 426 | EPMURAS | CE | AOL | EG | PGP |
| 17º | 6º | Elite | 117.60 | 114.70 | 116.70 | 106.70 | 112.10 | 121.60 | 115.40 |

ANOTAÇÕES

GUARDANAPO TJG - TJG 736

LOTE
33
BATERIA 8

Macho - 03/12/2015 - 641 kg - 37 cm

iABCZ: **17,26**

TOP: **4%**

F**: **0,39%**

| CARACTERÍSTICAS DE CRESCIMENTO | DEP | AC% | TOP% | (100) REPRESENTAÇÃO GRÁFICA (0.1) | |
|--|--------|---|------|-----------------------------------|--|
| Peso à desmama - efeito direto (PD-ED) -kg | 4,56 | 25 | 6 | | |
| Peso ao ano - efeito direto (PA-ED) -kg | 8,54 | 30 | 2 | | |
| Peso ao sobreano - efeito direto (PS-ED) -kg | 8,92 | 25 | 13 | | |
| CARACTERÍSTICAS MATERNAS | DEP | AC% | TOP% | (100) REPRESENTAÇÃO GRÁFICA (0.1) | |
| Peso à fase materna - efeito materno (PM-EM) -kg | 0,01 | 7 | 53 | | |
| Total materno do peso à desmama (TMD) -kg | 2,30 | 16 | 19 | | |
| CARACTERÍSTICAS REPRODUTIVAS | DEP | AC% | TOP% | (100) REPRESENTAÇÃO GRÁFICA (0.1) | |
| Idade ao primeiro parto (IPP) -dias | -12,62 | 6 | 7 | | |
| Stayability (STAY) -% | 45,87 | 4 | 7 | | |
| Perímetro Escrotal aos 365 dias (PE-365) -cm | 0,540 | 27 | 1 | | |
| Perímetro Escrotal aos 450 dias (PE-450) cm | 0,863 | 28 | 0,5 | | |
| CARACTERÍSTICAS MORFOLÓGICAS | DEP | AC% | TOP% | (100) REPRESENTAÇÃO GRÁFICA (0.1) | |
| Estrutura Corporal (E) | 2,418 | 40 | 2 | | |
| Precocidade (P) | 0,739 | 20 | 12 | | |
| Musculosidade (M) | 1,705 | 17 | 0,5 | | |
| CARACTERÍSTICAS DE ACABAMENTO | DEP | AC% | TOP% | (100) REPRESENTAÇÃO GRÁFICA (0.1) | |
| Área de olho de lombo (AOL) cm ² | 0,053 | 25 | 40 | | |
| Acabamento de carcaça (ACAB) mm | -0,256 | 28 | 100 | | |
| GENEALOGIA PATERNA | | GENEALOGIA MATERNA | | | |
| TICO III FIV 4 IRMAS RG: RNF 1769 iABCZ: 11,14 - Top: 17 | | NITRO FIV DA PRATA RG: PRT 5184 iABCZ: 3,22 - Top: 49 | | | |
| TOTEM FIV RF 4 IRMAS RG: RNF 2523 iABCZ: 13,65 - Top: 10 | | LARA DA ASA BR RG: ASBR 555 iABCZ: 8,75 - Top: 25 | | | |
| NATALINA RF 4 IRMAS RG: RNF 777 iABCZ: 12,59 - Top: 12 | | NORMA TRO RG: TRO 108 iABCZ: 0,21 - Top: 64 | | | |

| AVALIAÇÃO INTRAREBANHO (AVAL) | | | | | | | | | |
|-------------------------------|--------|-----------|--------|---------|--------|-----------|--------|---------|--------|
| Classificação Final | | PESO (Kg) | | PE (cm) | | AOL (cm2) | | EG (mm) | |
| Rank | Índice | Grupo | Classe | Grupo | Classe | Grupo | Classe | Grupo | Classe |
| 7 | 1.44 | Elite | 111 | Elite | 116 | Superior | 105 | Regular | 83 |

| PGP/ABCZ | | | | | | | | | |
|---------------|-------|----------|-------------|--------|---------|--------|------|------|--------|
| Classificação | | | Índices (%) | | | | | | |
| Nº | Lugar | Categ | GMD | PC 426 | EPMURAS | CE | AOL | EG | PGP |
| 18º | 14º | Superior | 93.70 | 106.30 | 124.00 | 116.10 | 0.00 | 0.00 | 106.40 |

ANOTAÇÕES

GALHO TJG - TJG 565



LOTE
34
BATERIA 9

Macho - 19/09/2015 - 759 kg - 38 cm

iABCZ: **6,04**

TOP: **36%**

F**: **0%**

| CARACTERÍSTICAS DE CRESCIMENTO | DEP | AC% | TOP% | (100) REPRESENTAÇÃO GRÁFICA (0.1) | |
|--|--------|---|------|-----------------------------------|--|
| Peso à desmama - efeito direto (PD-ED) -kg | 4,04 | 25 | 9 | | |
| Peso ao ano - efeito direto (PA-ED) -kg | 3,61 | 30 | 20 | | |
| Peso ao sobreano - efeito direto (PS-ED) -kg | 7,10 | 25 | 22 | | |
| CARACTERÍSTICAS MATERNAS | DEP | AC% | TOP% | (100) REPRESENTAÇÃO GRÁFICA (0.1) | |
| Peso à fase materna - efeito materno (PM-EM) -kg | -0,90 | 11 | 88 | | |
| Total materno do peso à desmama (TMD) -kg | 1,18 | 18 | 37 | | |
| CARACTERÍSTICAS REPRODUTIVAS | DEP | AC% | TOP% | (100) REPRESENTAÇÃO GRÁFICA (0.1) | |
| Idade ao primeiro parto (IPP) -dias | -3,02 | 8 | 46 | | |
| Stayability (STAY) -% | 40,43 | 9 | 92 | | |
| Perímetro Escrotal aos 365 dias (PE-365) -cm | -0,098 | 29 | 79 | | |
| Perímetro Escrotal aos 450 dias (PE-450) cm | -0,036 | 29 | 56 | | |
| CARACTERÍSTICAS MORFOLÓGICAS | DEP | AC% | TOP% | (100) REPRESENTAÇÃO GRÁFICA (0.1) | |
| Estrutura Corporal (E) | 0,330 | 41 | 36 | | |
| Precocidade (P) | -1,055 | 22 | 96 | | |
| Musculosidade (M) | -1,180 | 19 | 98 | | |
| CARACTERÍSTICAS DE ACABAMENTO | DEP | AC% | TOP% | (100) REPRESENTAÇÃO GRÁFICA (0.1) | |
| Área de olho de lombo (AOL) cm ² | -0,268 | 27 | 77 | | |
| Acabamento de carcaça (ACAB) mm | 0,326 | 29 | 0,5 | | |
| GENEALOGIA PATERNA | | GENEALOGIA MATERNA | | | |
| MINISTRO ONDA VERDE RG: NCG 1396 iABCZ: 9,71 - Top: 21 | | VIUVO DE TABA. RG: TABA R2198 iABCZ: -3,76 - Top: 81 | | | |
| RAMBO FIV DA PRATA RG: PRTA 325 iABCZ: 22,83 - Top: 1 | | CABANHA TJG RG: FZCH 73 iABCZ: -9,93 - Top: 95 | | | |
| NORUEGA TE DA PRATA RG: PRT 5169 iABCZ: 17,83 - Top: 4 | | NININA DO CORREGO RG: CSC 9267 iABCZ: -9,25 - Top: 94 | | | |

| AVALIAÇÃO INTRAREBANHO (AVAL) | | | | | | | | | |
|-------------------------------|--------|-----------|--------|---------|--------|-----------|--------|---------|--------|
| Classificação Final | | PESO (Kg) | | PE (cm) | | AOL (cm2) | | EG (mm) | |
| Rank | Índice | Grupo | Classe | Grupo | Classe | Grupo | Classe | Grupo | Classe |
| 55 | 0.33 | Superior | 100 | Elite | 108 | Regular | 91 | Elite | 141 |

| PGP/ABCZ | | | | | | | | | |
|---------------|-------|-------|-------------|--------|---------|--------|-------|--------|--------|
| Classificação | | | Índices (%) | | | | | | |
| Nº | Lugar | Categ | GMD | PC 426 | EPMURAS | CE | AOL | EG | PGP |
| 16º | 1º | Elite | 141.30 | 112.50 | 111.50 | 106.30 | 90.40 | 141.90 | 119.60 |

ANOTAÇÕES

GAMADO TJG - TJG 799

LOTE
35
BATERIA 9

Macho - 28/12/2015 - 668 kg - 38 cm

iABCZ: **18,7**

TOP: **3%**

F**: **0%**

| CARACTERÍSTICAS DE CRESCIMENTO | DEP | AC% | TOP% | (100) REPRESENTAÇÃO GRÁFICA (0.1) |
|--|--------|---|------|-----------------------------------|
| Peso à desmama - efeito direto (PD-ED) -kg | 2,99 | 26 | 18 | |
| Peso ao ano - efeito direto (PA-ED) -kg | 7,05 | 31 | 4 | |
| Peso ao sobreano - efeito direto (PS-ED) -kg | 10,89 | 32 | 6 | |
| CARACTERÍSTICAS MATERNAS | DEP | AC% | TOP% | (100) REPRESENTAÇÃO GRÁFICA (0.1) |
| Peso à fase materna - efeito materno (PM-EM) -kg | 1,02 | 13 | 13 | |
| Total materno do peso à desmama (TMD) -kg | 2,99 | 19 | 11 | |
| CARACTERÍSTICAS REPRODUTIVAS | DEP | AC% | TOP% | (100) REPRESENTAÇÃO GRÁFICA (0.1) |
| Idade ao primeiro parto (IPP) -dias | -9,61 | 9 | 14 | |
| Stayability (STAY) -% | 43,17 | 8 | 43 | |
| Perímetro Escrotal aos 365 dias (PE-365) -cm | 0,403 | 30 | 3 | |
| Perímetro Escrotal aos 450 dias (PE-450) cm | 0,911 | 30 | 0,5 | |
| CARACTERÍSTICAS MORFOLÓGICAS | DEP | AC% | TOP% | (100) REPRESENTAÇÃO GRÁFICA (0.1) |
| Estrutura Corporal (E) | -0,929 | 41 | 95 | |
| Precocidade (P) | -0,852 | 22 | 94 | |
| Musculosidade (M) | -0,451 | 19 | 88 | |
| CARACTERÍSTICAS DE ACABAMENTO | DEP | AC% | TOP% | (100) REPRESENTAÇÃO GRÁFICA (0.1) |
| Área de olho de lombo (AOL) cm ² | 1,086 | 27 | 3 | |
| Acabamento de carcaça (ACAB) mm | -0,211 | 30 | 99 | |
| GENEALOGIA PATERNA | | GENEALOGIA MATERNA | | |
| LIDER MB DA FLOR RG: MBF 1187 iABCZ: 20,22 - Top: 2 | | MARCIANO DA CINEL. RG: LVRT 797 iABCZ: 9,88 - Top: 20 | | |
| DEQUE FIV TJG RG: FZCH 383 iABCZ: 13,79 - Top: 10 | | NEBLINA DA PRATA RG: PRT 5236 iABCZ: 16,26 - Top: 6 | | |
| NORUEGA TE DA PRATA RG: PRT 5169 iABCZ: 17,83 - Top: 4 | | PALESTRA DA CINEL. RG: LVRT 979 | | |

| AVALIAÇÃO INTRAREBANHO (AVAL) | | | | | | | | | |
|-------------------------------|--------|-----------|--------|---------|--------|-----------|--------|----------|--------|
| Classificação Final | | PESO (Kg) | | PE (cm) | | AOL (cm2) | | EG (mm) | |
| Rank | Índice | Grupo | Classe | Grupo | Classe | Grupo | Classe | Grupo | Classe |
| 19 | 1.04 | Superior | 111 | Elite | 116 | Elite | 111 | Inferior | 67 |

| PGP/ABCZ | | | | | | | | | |
|---------------|-------|----------|-------------|--------|---------|--------|------|------|--------|
| Classificação | | | Índices (%) | | | | | | |
| Nº | Lugar | Categ | GMD | PC 426 | EPMURAS | CE | AOL | EG | PGP |
| 18º | 8º | Superior | 109.70 | 109.30 | 112.00 | 109.70 | 0.00 | 0.00 | 110.00 |

ANOTAÇÕES

GRIFO TJG - TJG 781



LOTE
36
BATERIA 9

Macho - 23/12/2015 - 688 kg - 34 cm

iABCZ: **14,95**

TOP: **7%**

F**: **0,39%**

| CARACTERÍSTICAS DE CRESCIMENTO | DEP | AC% | TOP% | (100) REPRESENTAÇÃO GRÁFICA (0.1) |
|---|--------|--|------|-----------------------------------|
| Peso à desmama - efeito direto (PD-ED) -kg | 5,00 | 27 | 4 | |
| Peso ao ano - efeito direto (PA-ED) -kg | 4,90 | 33 | 11 | |
| Peso ao sobreano - efeito direto (PS-ED) -kg | 17,97 | 34 | 0,5 | |
| CARACTERÍSTICAS MATERNAS | DEP | AC% | TOP% | (100) REPRESENTAÇÃO GRÁFICA (0.1) |
| Peso à fase materna - efeito materno (PM-EM) -kg | 0,89 | 20 | 16 | |
| Total materno do peso à desmama (TMD) -kg | 3,55 | 23 | 7 | |
| CARACTERÍSTICAS REPRODUTIVAS | DEP | AC% | TOP% | (100) REPRESENTAÇÃO GRÁFICA (0.1) |
| Idade ao primeiro parto (IPP) -dias | 7,10 | 15 | 95 | |
| Stayability (STAY) -% | 41,89 | 15 | 74 | |
| Perímetro Escrotal aos 365 dias (PE-365) -cm | 0,069 | 32 | 37 | |
| Perímetro Escrotal aos 450 dias (PE-450) cm | 0,292 | 32 | 13 | |
| CARACTERÍSTICAS MORFOLÓGICAS | DEP | AC% | TOP% | (100) REPRESENTAÇÃO GRÁFICA (0.1) |
| Estrutura Corporal (E) | 0,079 | 42 | 53 | |
| Precocidade (P) | -0,710 | 25 | 91 | |
| Musculosidade (M) | -0,224 | 23 | 76 | |
| CARACTERÍSTICAS DE ACABAMENTO | DEP | AC% | TOP% | (100) REPRESENTAÇÃO GRÁFICA (0.1) |
| Área de olho de lombo (AOL) cm ² | 0,771 | 29 | 6 | |
| Acabamento de carcaça (ACAB) mm | -0,070 | 31 | 83 | |
| GENEALOGIA PATERNA | | GENEALOGIA MATERNA | | |
| CACHIMBO DA PRATA RG: PRT 2365 iABCZ: 11,68 - Top: 15 | | ATENEU DE TABA. RG: TABA R3032 iABCZ: 1,33 - Top: 59 | | |
| LANHO FIV DA PRATA RG: PRT 4757 iABCZ: 21,72 - Top: 2 | | GALHARDA DO IPE RG: GVR 1663 iABCZ: 8,28 - Top: 26 | | |
| ESTAMPA DA PRATA RG: PRT 2958 | | ALIANCA DO IPE RG: GVR 1062 iABCZ: 4,55 - Top: 43 | | |

| AVALIAÇÃO INTRAREBANHO (AVAL) | | | | | | | | | |
|-------------------------------|--------|-----------|--------|----------|--------|-----------|--------|---------|--------|
| Classificação Final | | PESO (Kg) | | PE (cm) | | AOL (cm2) | | EG (mm) | |
| Rank | Índice | Grupo | Classe | Grupo | Classe | Grupo | Classe | Grupo | Classe |
| 15 | 1.12 | Elite | 112 | Superior | 105 | Superior | 106 | Regular | 87 |

| PGP/ABCZ | | | | | | | | | |
|---------------|-------|-------|-------------|--------|---------|--------|------|------|--------|
| Classificação | | | Índices (%) | | | | | | |
| Nº | Lugar | Categ | GMD | PC 426 | EPMURAS | CE | AOL | EG | PGP |
| 18º | 3º | Elite | 139.30 | 111.20 | 108.00 | 103.20 | 0.00 | 0.00 | 119.60 |

ANOTAÇÕES

GRECCO TJG - TJG 552

LOTE
37
BATERIA 9

Macho - 17/09/2015 - 678 kg - 35 cm

iABCZ: **19,42**

TOP: **3%**

F**: **2,34%**

| CARACTERÍSTICAS DE CRESCIMENTO | DEP | AC% | TOP% | (100) REPRESENTAÇÃO GRÁFICA (0.1) |
|--|-------|--|------|-----------------------------------|
| Peso à desmama - efeito direto (PD-ED) -kg | 6,82 | 18 | 1 | |
| Peso ao ano - efeito direto (PA-ED) -kg | 10,23 | 20 | 0,5 | |
| Peso ao sobreano - efeito direto (PS-ED) -kg | 16,77 | 21 | 0,5 | |
| CARACTERÍSTICAS MATERNAS | DEP | AC% | TOP% | (100) REPRESENTAÇÃO GRÁFICA (0.1) |
| Peso à fase materna - efeito materno (PM-EM) -kg | 0,10 | 10 | 48 | |
| Total materno do peso à desmama (TMD) -kg | 3,63 | 14 | 6 | |
| CARACTERÍSTICAS REPRODUTIVAS | DEP | AC% | TOP% | (100) REPRESENTAÇÃO GRÁFICA (0.1) |
| Idade ao primeiro parto (IPP) -dias | -6,64 | 7 | 26 | |
| Stayability (STAY) -% | 43,66 | 7 | 32 | |
| Perímetro Escrotal aos 365 dias (PE-365) -cm | 0,281 | 15 | 7 | |
| Perímetro Escrotal aos 450 dias (PE-450) cm | 0,253 | 15 | 16 | |
| CARACTERÍSTICAS MORFOLÓGICAS | DEP | AC% | TOP% | (100) REPRESENTAÇÃO GRÁFICA (0.1) |
| Estrutura Corporal (E) | 3,416 | 41 | 1 | |
| Precocidade (P) | 0,240 | 21 | 35 | |
| Musculosidade (M) | 0,539 | 18 | 19 | |
| CARACTERÍSTICAS DE ACABAMENTO | DEP | AC% | TOP% | (100) REPRESENTAÇÃO GRÁFICA (0.1) |
| Área de olho de lombo (AOL) cm ² | 0,569 | 26 | 10 | |
| Acabamento de carcaça (ACAB) mm | 0,054 | 29 | 24 | |
| GENEALOGIA PATERNA | | GENEALOGIA MATERNA | | |
| MINISTRO ONDA VERDE RG: NCG 1396 iABCZ: 9,71 - Top: 21 | | OGAMO DA PRATA RG: PRT 5568 iABCZ: 19,63 - Top: 2 | | |
| RAMBO FIV DA PRATA RG: PRTA 325 iABCZ: 22,83 - Top: 1 | | RALEIA DA PRATA RG: PRT 6251 iABCZ: 16,04 - Top: 6 | | |
| NORUEGA TE DA PRATA RG: PRT 5169 iABCZ: 17,83 - Top: 4 | | JUJUBA DA PRATA RG: PRT 4341 | | |

| AVALIAÇÃO INTRAREBANHO (AVAL) | | | | | | | | | |
|-------------------------------|--------|-----------|--------|----------|--------|-----------|--------|----------|--------|
| Classificação Final | | PESO (Kg) | | PE (cm) | | AOL (cm2) | | EG (mm) | |
| Rank | Índice | Grupo | Classe | Grupo | Classe | Grupo | Classe | Grupo | Classe |
| 39 | 0.48 | Superior | 105 | Superior | 104 | Superior | 102 | Superior | 103 |

| PGP/ABCZ | | | | | | | | | |
|---------------|-------|----------|-------------|--------|---------|--------|--------|--------|--------|
| Classificação | | | Índices (%) | | | | | | |
| Nº | Lugar | Categ | GMD | PC 426 | EPMURAS | CE | AOL | EG | PGP |
| 16º | 10º | Superior | 98.10 | 102.50 | 107.70 | 103.10 | 100.10 | 141.90 | 106.20 |

ANOTAÇÕES

HAGABE TJG - TJG 846



LOTE
38
BATERIA 10

Macho - 31/01/2016 - 696 kg - 35 cm

iABCZ: **17,08**

TOP: **5%**

F**: **2,05%**

| CARACTERÍSTICAS DE CRESCIMENTO | DEP | AC% | TOP% | (100) REPRESENTAÇÃO GRÁFICA (0.1) | |
|--|--------|--|------|-----------------------------------|--|
| Peso à desmama - efeito direto (PD-ED) -kg | 6,75 | 23 | 1 | | |
| Peso ao ano - efeito direto (PA-ED) -kg | 10,63 | 24 | 0,5 | | |
| Peso ao sobreano - efeito direto (PS-ED) -kg | 14,31 | 28 | 1 | | |
| CARACTERÍSTICAS MATERNAS | DEP | AC% | TOP% | (100) REPRESENTAÇÃO GRÁFICA (0.1) | |
| Peso à fase materna - efeito materno (PM-EM) -kg | 0,09 | 12 | 49 | | |
| Total materno do peso à desmama (TMD) -kg | 3,57 | 17 | 7 | | |
| CARACTERÍSTICAS REPRODUTIVAS | DEP | AC% | TOP% | (100) REPRESENTAÇÃO GRÁFICA (0.1) | |
| Idade ao primeiro parto (IPP) -dias | -3,90 | 8 | 40 | | |
| Stayability (STAY) -% | 45,10 | 9 | 12 | | |
| Perímetro Escrotal aos 365 dias (PE-365) -cm | 0,196 | 28 | 15 | | |
| Perímetro Escrotal aos 450 dias (PE-450) cm | 0,000 | 29 | 49 | | |
| CARACTERÍSTICAS MORFOLÓGICAS | DEP | AC% | TOP% | (100) REPRESENTAÇÃO GRÁFICA (0.1) | |
| Estrutura Corporal (E) | -0,833 | 18 | 95 | | |
| Precocidade (P) | -0,167 | 13 | 70 | | |
| Musculosidade (M) | 0,305 | 12 | 32 | | |
| CARACTERÍSTICAS DE ACABAMENTO | DEP | AC% | TOP% | (100) REPRESENTAÇÃO GRÁFICA (0.1) | |
| Área de olho de lombo (AOL) cm ² | 0,604 | 27 | 10 | | |
| Acabamento de carcaça (ACAB) mm | 0,106 | 30 | 11 | | |
| GENEALOGIA PATERNA | | GENEALOGIA MATERNA | | | |
| MINISTRO ONDA VERDE RG: NCG 1396 iABCZ: 9,71 - Top: 21 | | KIOKAN DA DB RG: 8954 iABCZ: 4,29 - Top: 44 | | | |
| RAMBO FIV DA PRATA RG: PRTA 325 iABCZ: 22,83 - Top: 1 | | POPA DO CORREGO RG: CSC 9629 | | | |
| NORUEGA TE DA PRATA RG: PRT 5169 iABCZ: 17,83 - Top: 4 | | UPUPIARA DA NB RG: CSCB A1336 iABCZ: 3,6 - Top: 47 | | | |

| AVALIAÇÃO INTRAREBANHO (AVAL) | | | | | | | | | |
|-------------------------------|--------|-----------|--------|---------|--------|-----------|--------|----------|--------|
| Classificação Final | | PESO (Kg) | | PE (cm) | | AOL (cm2) | | EG (mm) | |
| Rank | Índice | Grupo | Classe | Grupo | Classe | Grupo | Classe | Grupo | Classe |
| 23 | 0.89 | Elite | 111 | Regular | 96 | Superior | 106 | Superior | 111 |

| PGP/ABCZ | | | | | | | | | |
|---------------|-------|-------|-------------|--------|---------|--------|------|------|--------|
| Classificação | | | Índices (%) | | | | | | |
| Nº | Lugar | Categ | GMD | PC 426 | EPMURAS | CE | AOL | EG | PGP |
| 18º | 2º | Elite | 127.10 | 116.30 | 132.00 | 106.50 | 0.00 | 0.00 | 122.30 |

ANOTAÇÕES

GALEAO TJG - TJG 483

LOTE
39
BATERIA 10

Macho - 08/09/2015 - 666 kg - 36 cm

iABCZ: **19,76**

TOP: **2%**

F**: **0%**

| CARACTERÍSTICAS DE CRESCIMENTO | DEP | AC% | TOP% | (100) REPRESENTAÇÃO GRÁFICA (0.1) |
|--|--------|--|------|-----------------------------------|
| Peso à desmama - efeito direto (PD-ED) -kg | 6,86 | 25 | 0,5 | |
| Peso ao ano - efeito direto (PA-ED) -kg | 6,10 | 30 | 6 | |
| Peso ao sobreano - efeito direto (PS-ED) -kg | 12,44 | 24 | 3 | |
| CARACTERÍSTICAS MATERNAS | DEP | AC% | TOP% | (100) REPRESENTAÇÃO GRÁFICA (0.1) |
| Peso à fase materna - efeito materno (PM-EM) -kg | 0,82 | 10 | 18 | |
| Total materno do peso à desmama (TMD) -kg | 4,72 | 18 | 2 | |
| CARACTERÍSTICAS REPRODUTIVAS | DEP | AC% | TOP% | (100) REPRESENTAÇÃO GRÁFICA (0.1) |
| Idade ao primeiro parto (IPP) -dias | -4,51 | 8 | 37 | |
| Stayability (STAY) -% | 44,10 | 7 | 24 | |
| Perímetro Escrotal aos 365 dias (PE-365) -cm | 0,539 | 29 | 1 | |
| Perímetro Escrotal aos 450 dias (PE-450) cm | 0,581 | 29 | 3 | |
| CARACTERÍSTICAS MORFOLÓGICAS | DEP | AC% | TOP% | (100) REPRESENTAÇÃO GRÁFICA (0.1) |
| Estrutura Corporal (E) | 1,198 | 43 | 8 | |
| Precocidade (P) | -0,173 | 24 | 71 | |
| Musculosidade (M) | 0,080 | 21 | 46 | |
| CARACTERÍSTICAS DE ACABAMENTO | DEP | AC% | TOP% | (100) REPRESENTAÇÃO GRÁFICA (0.1) |
| Área de olho de lombo (AOL) cm ² | -0,122 | 14 | 61 | |
| Acabamento de carcaça (ACAB) mm | -0,334 | 30 | 100 | |
| GENEALOGIA PATERNA | | GENEALOGIA MATERNA | | |
| LANHO FIV DA PRATA RG: PRT 4757 iABCZ: 21,72 - Top: 2 | | ALN 628 LORRAN RG: ALN 628 iABCZ: 23,18 - Top: 1 | | |
| SATB DIGITO FIV RG: SATB 52 iABCZ: 27,13 - Top: 0,5 | | DISCAGEM TJG RG: FZCH 612 iABCZ: 7,4 - Top: 30 | | |
| NATALINA RF 4 IRMAS RG: RNF 777 iABCZ: 12,59 - Top: 12 | | POKRA DO CORREGO RG: CSC 9599 | | |

| AVALIAÇÃO INTRAREBANHO (AVAL) | | | | | | | | | |
|-------------------------------|--------|-----------|--------|---------|--------|-----------|--------|---------|--------|
| Classificação Final | | PESO (Kg) | | PE (cm) | | AOL (cm2) | | EG (mm) | |
| Rank | Índice | Grupo | Classe | Grupo | Classe | Grupo | Classe | Grupo | Classe |
| 51 | 0.36 | Superior | 104 | Regular | 93 | Elite | 131 | Regular | 75 |

| PGP/ABCZ | | | | | | | | | |
|---------------|-------|----------|-------------|--------|---------|-------|--------|-------|--------|
| Classificação | | | Índices (%) | | | | | | |
| Nº | Lugar | Categ | GMD | PC 426 | EPMURAS | CE | AOL | EG | PGP |
| 16º | 19º | Superior | 98.10 | 101.00 | 103.80 | 93.80 | 128.20 | 84.20 | 101.20 |

ANOTAÇÕES

GALELO TJG - TJG 798

LOTE
40
BATERIA 10

Macho - 28/12/2015 - 639 kg - 36 cm

iABCZ: **13,43**

TOP: **11%**

F**: **0%**

| CARACTERÍSTICAS DE CRESCIMENTO | DEP | AC% | TOP% | (100) REPRESENTAÇÃO GRÁFICA (0.1) | |
|--|--------|---|------|-----------------------------------|--|
| Peso à desmama - efeito direto (PD-ED) -kg | 4,44 | 24 | 6 | | |
| Peso ao ano - efeito direto (PA-ED) -kg | 2,54 | 30 | 28 | | |
| Peso ao sobreano - efeito direto (PS-ED) -kg | 11,49 | 31 | 5 | | |
| CARACTERÍSTICAS MATERNAS | DEP | AC% | TOP% | (100) REPRESENTAÇÃO GRÁFICA (0.1) | |
| Peso à fase materna - efeito materno (PM-EM) -kg | 0,02 | 12 | 53 | | |
| Total materno do peso à desmama (TMD) -kg | 2,47 | 18 | 16 | | |
| CARACTERÍSTICAS REPRODUTIVAS | DEP | AC% | TOP% | (100) REPRESENTAÇÃO GRÁFICA (0.1) | |
| Idade ao primeiro parto (IPP) -dias | -3,00 | 7 | 46 | | |
| Stayability (STAY) -% | 46,58 | 7 | 3 | | |
| Perímetro Escrotal aos 365 dias (PE-365) -cm | 0,334 | 29 | 5 | | |
| Perímetro Escrotal aos 450 dias (PE-450) cm | 0,807 | 30 | 1 | | |
| CARACTERÍSTICAS MORFOLÓGICAS | DEP | AC% | TOP% | (100) REPRESENTAÇÃO GRÁFICA (0.1) | |
| Estrutura Corporal (E) | 0,774 | 41 | 22 | | |
| Precocidade (P) | -0,025 | 21 | 57 | | |
| Musculosidade (M) | -0,483 | 18 | 89 | | |
| CARACTERÍSTICAS DE ACABAMENTO | DEP | AC% | TOP% | (100) REPRESENTAÇÃO GRÁFICA (0.1) | |
| Área de olho de lombo (AOL) cm ² | 1,163 | 27 | 3 | | |
| Acabamento de carcaça (ACAB) mm | -0,421 | 30 | 100 | | |
| GENEALOGIA PATERNA | | GENEALOGIA MATERNA | | | |
| LANHO FIV DA PRATA RG: PRT 4757 iABCZ: 21,72 - Top: 2 | | EBOBO DO CORREGO RG: CSC 6480 iABCZ: 8,07 - Top: 27 | | | |
| SATB DIGITO FIV RG: SATB 52 iABCZ: 27,13 - Top: 0,5 | | FULLA DA NB RG: CSCB A5401 | | | |
| NATALINA RF 4 IRMAS RG: RNF 777 iABCZ: 12,59 - Top: 12 | | RA DA N.B. RG: CSCB A 225 | | | |

| AVALIAÇÃO INTRAREBANHO (AVAL) | | | | | | | | | |
|-------------------------------|--------|-----------|--------|---------|--------|-----------|--------|----------|--------|
| Classificação Final | | PESO (Kg) | | PE (cm) | | AOL (cm2) | | EG (mm) | |
| Rank | Índice | Grupo | Classe | Grupo | Classe | Grupo | Classe | Grupo | Classe |
| 41 | 0.44 | Superior | 105 | Elite | 109 | Superior | 108 | Inferior | 68 |

| PGP/ABCZ | | | | | | | | | |
|---------------|-------|-------|-------------|--------|---------|--------|------|------|--------|
| Classificação | | | Índices (%) | | | | | | |
| Nº | Lugar | Categ | GMD | PC 426 | EPMURAS | CE | AOL | EG | PGP |
| 18º | 7º | Elite | 117.80 | 104.40 | 120.00 | 109.70 | 0.00 | 0.00 | 112.70 |

ANOTAÇÕES

GIGABYTE TJG - TJG 582

LOTE
41
BATERIA 10

Macho - 23/09/2015 - 658 kg - 37 cm

iABCZ: **14,12**

TOP: **9%**

F**: **0%**

| CARACTERÍSTICAS DE CRESCIMENTO | DEP | AC% | TOP% | (100) REPRESENTAÇÃO GRÁFICA (0.1) | |
|--|--------|--|------|-----------------------------------|--|
| Peso à desmama - efeito direto (PD-ED) -kg | 4,20 | 27 | 8 | | |
| Peso ao ano - efeito direto (PA-ED) -kg | 9,69 | 33 | 1 | | |
| Peso ao sobreano - efeito direto (PS-ED) -kg | 10,78 | 28 | 6 | | |
| CARACTERÍSTICAS MATERNAS | DEP | AC% | TOP% | (100) REPRESENTAÇÃO GRÁFICA (0.1) | |
| Peso à fase materna - efeito materno (PM-EM) -kg | -0,16 | 17 | 62 | | |
| Total materno do peso à desmama (TMD) -kg | 2,17 | 22 | 20 | | |
| CARACTERÍSTICAS REPRODUTIVAS | DEP | AC% | TOP% | (100) REPRESENTAÇÃO GRÁFICA (0.1) | |
| Idade ao primeiro parto (IPP) -dias | -7,86 | 15 | 21 | | |
| Stayability (STAY) -% | 46,37 | 8 | 4 | | |
| Perímetro Escrotal aos 365 dias (PE-365) -cm | 0,149 | 31 | 21 | | |
| Perímetro Escrotal aos 450 dias (PE-450) cm | 0,186 | 31 | 22 | | |
| CARACTERÍSTICAS MORFOLÓGICAS | DEP | AC% | TOP% | (100) REPRESENTAÇÃO GRÁFICA (0.1) | |
| Estrutura Corporal (E) | 3,082 | 42 | 1 | | |
| Precocidade (P) | 0,461 | 25 | 24 | | |
| Musculosidade (M) | -0,747 | 23 | 94 | | |
| CARACTERÍSTICAS DE ACABAMENTO | DEP | AC% | TOP% | (100) REPRESENTAÇÃO GRÁFICA (0.1) | |
| Área de olho de lombo (AOL) cm ² | 2,220 | 29 | 0,1 | | |
| Acabamento de carcaça (ACAB) mm | -0,292 | 31 | 100 | | |
| GENEALOGIA PATERNA | | GENEALOGIA MATERNA | | | |
| INDUSTRIAL DE TAB. RG: 1255 iABCZ: 17,36 - Top: 4 | | OLSEN TE MB DA FLOR RG: MBF 1871 iABCZ: 27,46 - Top: 0,5 | | | |
| CANDADO FIV DA LIAB RG: LIA 659 iABCZ: 5,94 - Top: 36 | | CABOCLA TJG RG: FZCH 70 iABCZ: 16,2 - Top: 6 | | | |
| ESTACION DE TABA. RG: TABA R7221 iABCZ: 1,93 - Top: 56 | | FULLA DA NB RG: CSCB A5401 | | | |

| AVALIAÇÃO INTRAREBANHO (AVAL) | | | | | | | | | |
|-------------------------------|--------|-----------|--------|---------|--------|-----------|--------|----------|--------|
| Classificação Final | | PESO (Kg) | | PE (cm) | | AOL (cm2) | | EG (mm) | |
| Rank | Índice | Grupo | Classe | Grupo | Classe | Grupo | Classe | Grupo | Classe |
| 1 | 2.06 | Elite | 115 | Elite | 112 | Elite | 127 | Inferior | 71 |

| PGP/ABCZ | | | | | | | | | |
|---------------|-------|----------|-------------|--------|---------|--------|--------|-------|--------|
| Classificação | | | Índices (%) | | | | | | |
| Nº | Lugar | Categ | GMD | PC 426 | EPMURAS | CE | AOL | EG | PGP |
| 16º | 12º | Superior | 101.50 | 112.00 | 107.70 | 109.40 | 122.20 | 77.20 | 105.80 |

ANOTAÇÕES

GUARDIAO TJG - TJG 793

LOTE
42
BATERIA 11

Macho - 26/12/2015 - 583 kg - 33 cm

iABCZ: **14,84**

TOP: **8%**

F**: **2,34%**

| CARACTERÍSTICAS DE CRESCIMENTO | DEP | AC% | TOP% | (100) REPRESENTAÇÃO GRÁFICA (0.1) |
|--|--------|--|------|-----------------------------------|
| Peso à desmama - efeito direto (PD-ED) -kg | 5,40 | 26 | 3 | |
| Peso ao ano - efeito direto (PA-ED) -kg | 4,33 | 31 | 15 | |
| Peso ao sobreano - efeito direto (PS-ED) -kg | 12,09 | 32 | 4 | |
| CARACTERÍSTICAS MATERNAS | DEP | AC% | TOP% | (100) REPRESENTAÇÃO GRÁFICA (0.1) |
| Peso à fase materna - efeito materno (PM-EM) -kg | -0,41 | 10 | 74 | |
| Total materno do peso à desmama (TMD) -kg | 2,11 | 18 | 21 | |
| CARACTERÍSTICAS REPRODUTIVAS | DEP | AC% | TOP% | (100) REPRESENTAÇÃO GRÁFICA (0.1) |
| Idade ao primeiro parto (IPP) -dias | -17,20 | 6 | 2 | |
| Stayability (STAY) -% | 46,54 | 6 | 4 | |
| Perímetro Escrotal aos 365 dias (PE-365) -cm | -0,065 | 28 | 72 | |
| Perímetro Escrotal aos 450 dias (PE-450) cm | 0,298 | 28 | 13 | |
| CARACTERÍSTICAS MORFOLÓGICAS | DEP | AC% | TOP% | (100) REPRESENTAÇÃO GRÁFICA (0.1) |
| Estrutura Corporal (E) | 0,321 | 41 | 36 | |
| Precocidade (P) | 0,092 | 20 | 46 | |
| Musculosidade (M) | 1,699 | 17 | 0,5 | |
| CARACTERÍSTICAS DE ACABAMENTO | DEP | AC% | TOP% | (100) REPRESENTAÇÃO GRÁFICA (0.1) |
| Área de olho de lombo (AOL) cm ² | 0,384 | 26 | 15 | |
| Acabamento de carcaça (ACAB) mm | 0,101 | 29 | 12 | |
| GENEALOGIA PATERNA | | GENEALOGIA MATERNA | | |
| TICO III FIV 4 IRMAS RG: RNF 1769 iABCZ: 11,14 - Top: 17 | | HORTELAO DA PRATA RG: PRT 3792 iABCZ: 9,86 - Top: 21 | | |
| TOTEM FIV RF 4 IRMAS RG: RNF 2523 iABCZ: 13,65 - Top: 10 | | NEVOA DA PRATA RG: PRT 5427 iABCZ: 10,69 - Top: 18 | | |
| NATALINA RF 4 IRMAS RG: RNF 777 iABCZ: 12,59 - Top: 12 | | DESTROCA DA PRATA RG: PRT 2739 | | |

| AVALIAÇÃO INTRAREBANHO (AVAL) | | | | | | | | | |
|-------------------------------|--------|-----------|--------|----------|--------|-----------|--------|----------|--------|
| Classificação Final | | PESO (Kg) | | PE (cm) | | AOL (cm2) | | EG (mm) | |
| Rank | Índice | Grupo | Classe | Grupo | Classe | Grupo | Classe | Grupo | Classe |
| 5 | 1.55 | Elite | 112 | Superior | 102 | Superior | 110 | Superior | 128 |

| PGP/ABCZ | | | | | | | | | |
|---------------|-------|-------|-------------|--------|---------|--------|------|------|--------|
| Classificação | | | Índices (%) | | | | | | |
| Nº | Lugar | Categ | GMD | PC 426 | EPMURAS | CE | AOL | EG | PGP |
| 18º | 6º | Elite | 117.80 | 109.30 | 128.00 | 100.00 | 0.00 | 0.00 | 115.10 |

ANOTAÇÕES

GONGO TJG - TJG 622



LOTE
43
BATERIA 11

Macho - 10/10/2015 - 609 kg - 37 cm

iABCZ: **15,87**

TOP: **6%**

F** : **0%**

| CARACTERÍSTICAS DE CRESCIMENTO | DEP | AC% | TOP% | (100) REPRESENTAÇÃO GRÁFICA (0.1) |
|---|-------|--|------|-----------------------------------|
| Peso à desmama - efeito direto (PD-ED) -kg | 4,59 | 26 | 6 | |
| Peso ao ano - efeito direto (PA-ED) -kg | 8,22 | 31 | 2 | |
| Peso ao sobreano - efeito direto (PS-ED) -kg | 11,96 | 26 | 4 | |
| CARACTERÍSTICAS MATERNAS | DEP | AC% | TOP% | (100) REPRESENTAÇÃO GRÁFICA (0.1) |
| Peso à fase materna - efeito materno (PM-EM) -kg | 0,14 | 13 | 46 | |
| Total materno do peso à desmama (TMD) -kg | 2,51 | 20 | 16 | |
| CARACTERÍSTICAS REPRODUTIVAS | DEP | AC% | TOP% | (100) REPRESENTAÇÃO GRÁFICA (0.1) |
| Idade ao primeiro parto (IPP) -dias | -9,09 | 8 | 16 | |
| Stayability (STAY) -% | 45,04 | 9 | 13 | |
| Perímetro Escrotal aos 365 dias (PE-365) -cm | 0,269 | 29 | 8 | |
| Perímetro Escrotal aos 450 dias (PE-450) cm | 0,374 | 29 | 9 | |
| CARACTERÍSTICAS MORFOLÓGICAS | DEP | AC% | TOP% | (100) REPRESENTAÇÃO GRÁFICA (0.1) |
| Estrutura Corporal (E) | 1,717 | 41 | 4 | |
| Precocidade (P) | 0,788 | 21 | 9 | |
| Musculosidade (M) | 0,786 | 19 | 9 | |
| CARACTERÍSTICAS DE ACABAMENTO | DEP | AC% | TOP% | (100) REPRESENTAÇÃO GRÁFICA (0.1) |
| Área de olho de lombo (AOL) cm ² | 0,488 | 27 | 12 | |
| Acabamento de carcaça (ACAB) mm | 0,339 | 29 | 0,5 | |
| GENEALOGIA PATERNA | | GENEALOGIA MATERNA | | |
| AVAI DE TABA RG: TABA R2816 iABCZ: 24,15 - Top: 0,5 | | FILETE DA PRATA RG: PRT 3146 iABCZ: 15,98 - Top: 6 | | |
| PRUDENTE DA KAYLUA RG: GCK 1876 iABCZ: 23,83 - Top: 1 | | PARLA DA PRATA RG: PRT 5792 iABCZ: 4,32 - Top: 44 | | |
| 843 DA KAYLUA RG: GCKL 843 | | GALERIA DA PRATA RG: PRT 3392 | | |

| AVALIAÇÃO INTRAREBANHO (AVAL) | | | | | | | | | |
|-------------------------------|--------|-----------|--------|----------|--------|-----------|--------|---------|--------|
| Classificação Final | | PESO (Kg) | | PE (cm) | | AOL (cm2) | | EG (mm) | |
| Rank | Índice | Grupo | Classe | Grupo | Classe | Grupo | Classe | Grupo | Classe |
| 11 | 1.24 | Elite | 114 | Superior | 107 | Regular | 99 | Regular | 98 |

| PGP/ABCZ | | | | | | | | | |
|---------------|-------|-------|-------------|--------|---------|--------|--------|--------|--------|
| Classificação | | | Índices (%) | | | | | | |
| Nº | Lugar | Categ | GMD | PC 426 | EPMURAS | CE | AOL | EG | PGP |
| 17º | 3º | Elite | 135.90 | 114.70 | 125.00 | 110.00 | 104.70 | 111.60 | 120.30 |

ANOTAÇÕES

HACHURE TJG - TJG 818

LOTE
44
BATERIA 11

Macho - 08/01/2016 - 598 kg - 36 cm

iABCZ: **8,05**

TOP: **27%**

F**: **1,27%**

| CARACTERÍSTICAS DE CRESCIMENTO | DEP | AC% | TOP% | (100) REPRESENTAÇÃO GRÁFICA (0.1) |
|---|-------|--|------|-----------------------------------|
| Peso à desmama - efeito direto (PD-ED) -kg | 1,25 | 19 | 41 | |
| Peso ao ano - efeito direto (PA-ED) -kg | -1,34 | 19 | 72 | |
| Peso ao sobreano - efeito direto (PS-ED) -kg | 3,99 | 23 | 45 | |
| CARACTERÍSTICAS MATERNAS | DEP | AC% | TOP% | (100) REPRESENTAÇÃO GRÁFICA (0.1) |
| Peso à fase materna - efeito materno (PM-EM) -kg | 1,05 | 11 | 13 | |
| Total materno do peso à desmama (TMD) -kg | 2,15 | 15 | 21 | |
| CARACTERÍSTICAS REPRODUTIVAS | DEP | AC% | TOP% | (100) REPRESENTAÇÃO GRÁFICA (0.1) |
| Idade ao primeiro parto (IPP) -dias | -9,39 | 7 | 15 | |
| Stayability (STAY) -% | 45,17 | 6 | 11 | |
| Perímetro Escrotal aos 365 dias (PE-365) -cm | 0,105 | 27 | 29 | |
| Perímetro Escrotal aos 450 dias (PE-450) cm | 0,046 | 27 | 42 | |
| CARACTERÍSTICAS MORFOLÓGICAS | DEP | AC% | TOP% | (100) REPRESENTAÇÃO GRÁFICA (0.1) |
| Estrutura Corporal (E) | - | - | - | |
| Precocidade (P) | - | - | - | |
| Musculosidade (M) | - | - | - | |
| CARACTERÍSTICAS DE ACABAMENTO | DEP | AC% | TOP% | (100) REPRESENTAÇÃO GRÁFICA (0.1) |
| Área de olho de lombo (AOL) cm ² | 1,487 | 24 | 1 | |
| Acabamento de carcaça (ACAB) mm | 0,079 | 27 | 16 | |
| GENEALOGIA PATERNA | | GENEALOGIA MATERNA | | |
| AVAI DE TABA RG: TABA R2816 iABCZ: 24,15 - Top: 0,5 | | MANINO DA PRATA RG: PRT 4998 iABCZ: 5,17 - Top: 40 | | |
| SATB DOMINO RG: SATB 67 iABCZ: 9,28 - Top: 23 | | DAMASELA TJG RG: FZCH 259 iABCZ: 7,86 - Top: 28 | | |
| EMPA DA PRATA RG: PRT 2796 | | NUNCIA DA PRATA RG: PRT 5258 iABCZ: 0,76 - Top: 62 | | |

| AVALIAÇÃO INTRAREBANHO (AVAL) | | | | | | | | | |
|-------------------------------|--------|-----------|--------|---------|--------|-----------|--------|----------|--------|
| Classificação Final | | PESO (Kg) | | PE (cm) | | AOL (cm2) | | EG (mm) | |
| Rank | Índice | Grupo | Classe | Grupo | Classe | Grupo | Classe | Grupo | Classe |
| 17 | 1.04 | Elite | 110 | Regular | 97 | Elite | 118 | Superior | 104 |

| PGP/ABCZ | | | | | | | | | |
|---------------|-------|----------|-------------|--------|---------|-------|------|------|--------|
| Classificação | | | Índices (%) | | | | | | |
| Nº | Lugar | Categ | GMD | PC 426 | EPMURAS | CE | AOL | EG | PGP |
| 18º | 19 | Superior | 99.10 | 107.80 | 108.00 | 96.80 | 0.00 | 0.00 | 103.70 |

ANOTAÇÕES

GUSSEV TJG - TJG 649



LOTE
45
BATERIA 11

Macho - 26/10/2015 - 540 kg - 34 cm

iABCZ: **24,14**

TOP: **0,5%**

F** : **0,98%**

| CARACTERÍSTICAS DE CRESCIMENTO | DEP | AC% | TOP% | (100) REPRESENTAÇÃO GRÁFICA (0.1) |
|--|--------|--|------|-----------------------------------|
| Peso à desmama - efeito direto (PD-ED) -kg | 4,74 | 27 | 5 | |
| Peso ao ano - efeito direto (PA-ED) -kg | 6,25 | 28 | 6 | |
| Peso ao sobreano - efeito direto (PS-ED) -kg | 12,99 | 28 | 2 | |
| CARACTERÍSTICAS MATERNAS | DEP | AC% | TOP% | (100) REPRESENTAÇÃO GRÁFICA (0.1) |
| Peso à fase materna - efeito materno (PM-EM) -kg | 1,69 | 16 | 4 | |
| Total materno do peso à desmama (TMD) -kg | 4,81 | 21 | 2 | |
| CARACTERÍSTICAS REPRODUTIVAS | DEP | AC% | TOP% | (100) REPRESENTAÇÃO GRÁFICA (0.1) |
| Idade ao primeiro parto (IPP) -dias | -12,35 | 10 | 7 | |
| Stayability (STAY) -% | 43,25 | 7 | 41 | |
| Perímetro Escrotal aos 365 dias (PE-365) -cm | 0,795 | 30 | 0,1 | |
| Perímetro Escrotal aos 450 dias (PE-450) cm | 1,007 | 30 | 0,5 | |
| CARACTERÍSTICAS MORFOLÓGICAS | DEP | AC% | TOP% | (100) REPRESENTAÇÃO GRÁFICA (0.1) |
| Estrutura Corporal (E) | -0,022 | 19 | 64 | |
| Precocidade (P) | -0,058 | 15 | 59 | |
| Musculosidade (M) | 0,650 | 14 | 15 | |
| CARACTERÍSTICAS DE ACABAMENTO | DEP | AC% | TOP% | (100) REPRESENTAÇÃO GRÁFICA (0.1) |
| Área de olho de lombo (AOL) cm ² | 1,093 | 27 | 3 | |
| Acabamento de carcaça (ACAB) mm | 0,018 | 30 | 40 | |
| GENEALOGIA PATERNA | | GENEALOGIA MATERNA | | |
| AVAI DE TABA. RG: TABA R2816 iABCZ: 24,15 - Top: 0,5 | | FLOCO DA PRATA RG: PRT 3149 iABCZ: 14,03 - Top: 9 | | |
| UAI MB DA FLOR RG: MBF 3413 iABCZ: 33,44 - Top: 0,1 | | INDIRETA DA PRATA RG: PRT 4103 iABCZ: 9,54 - Top: 22 | | |
| NIARA MB DA FLOR RG: MBF 1544 | | GAMA DA PRATA RG: PRT 3344 iABCZ: -2,45 - Top: 76 | | |

| AVALIAÇÃO INTRAREBANHO (AVAL) | | | | | | | | | |
|-------------------------------|--------|-----------|--------|----------|--------|-----------|--------|---------|--------|
| Classificação Final | | PESO (Kg) | | PE (cm) | | AOL (cm2) | | EG (mm) | |
| Rank | Índice | Grupo | Classe | Grupo | Classe | Grupo | Classe | Grupo | Classe |
| 4 | 1.56 | Elite | 112 | Superior | 102 | Superior | 107 | Elite | 136 |

| PGP/ABCZ | | | | | | | | | |
|---------------|-------|-------|-------------|--------|---------|--------|--------|--------|--------|
| Classificação | | | Índices (%) | | | | | | |
| Nº | Lugar | Categ | GMD | PC 426 | EPMURAS | CE | AOL | EG | PGP |
| 17º | 1º | Elite | 141.20 | 114.10 | 116.70 | 103.30 | 109.40 | 152.40 | 123.70 |

ANOTAÇÕES

GERALDO TJG - TJG 571

LOTE
46
BATERIA 12

Macho - 20/09/2015 - 725 kg - 34 cm

iABCZ: **12,47**

TOP: **13%**

F**: **3,71%**

| CARACTERÍSTICAS DE CRESCIMENTO | DEP | AC% | TOP% | (100) REPRESENTAÇÃO GRÁFICA (0.1) | |
|--|--------|--|------|-----------------------------------|--|
| Peso à desmama - efeito direto (PD-ED) -kg | 5,40 | 26 | 3 | | |
| Peso ao ano - efeito direto (PA-ED) -kg | 8,64 | 31 | 2 | | |
| Peso ao sobreano - efeito direto (PS-ED) -kg | 12,41 | 25 | 3 | | |
| CARACTERÍSTICAS MATERNAS | DEP | AC% | TOP% | (100) REPRESENTAÇÃO GRÁFICA (0.1) | |
| Peso à fase materna - efeito materno (PM-EM) -kg | -0,36 | 12 | 72 | | |
| Total materno do peso à desmama (TMD) -kg | 2,37 | 19 | 18 | | |
| CARACTERÍSTICAS REPRODUTIVAS | DEP | AC% | TOP% | (100) REPRESENTAÇÃO GRÁFICA (0.1) | |
| Idade ao primeiro parto (IPP) -dias | -3,08 | 8 | 45 | | |
| Stayability (STAY) -% | 44,51 | 8 | 18 | | |
| Perímetro Escrotal aos 365 dias (PE-365) -cm | -0,102 | 29 | 80 | | |
| Perímetro Escrotal aos 450 dias (PE-450) cm | -0,070 | 29 | 61 | | |
| CARACTERÍSTICAS MORFOLÓGICAS | DEP | AC% | TOP% | (100) REPRESENTAÇÃO GRÁFICA (0.1) | |
| Estrutura Corporal (E) | 3,130 | 42 | 1 | | |
| Precocidade (P) | 0,789 | 22 | 9 | | |
| Musculosidade (M) | 0,447 | 19 | 23 | | |
| CARACTERÍSTICAS DE ACABAMENTO | DEP | AC% | TOP% | (100) REPRESENTAÇÃO GRÁFICA (0.1) | |
| Área de olho de lombo (AOL) cm ² | 2,570 | 28 | 0,1 | | |
| Acabamento de carcaça (ACAB) mm | 0,317 | 30 | 0,5 | | |
| GENEALOGIA PATERNA | | GENEALOGIA MATERNA | | | |
| MINISTRO ONDA VERDE RG: NCG 1396 iABCZ: 9,71 - Top: 21 | | IGAPO DA PRATA RG: PRT 3984 iABCZ: 2,94 - Top: 51 | | | |
| RAMBO FIV DA PRATA RG: PRTA 325 iABCZ: 22,83 - Top: 1 | | NADICA DA PRATA RG: PRT 5298 iABCZ: 2,42 - Top: 53 | | | |
| NORUEGA TE DA PRATA RG: PRT 5169 iABCZ: 17,83 - Top: 4 | | DIADEMA DA PRATA RG: PRT 2633 | | | |

| AVALIAÇÃO INTRAREBANHO (AVAL) | | | | | | | | | |
|-------------------------------|--------|-----------|--------|----------|--------|-----------|--------|---------|--------|
| Classificação Final | | PESO (Kg) | | PE (cm) | | AOL (cm2) | | EG (mm) | |
| Rank | Índice | Grupo | Classe | Grupo | Classe | Grupo | Classe | Grupo | Classe |
| 20 | 0.97 | Elite | 109 | Inferior | 81 | Elite | 125 | Elite | 149 |

| PGP/ABCZ | | | | | | | | | |
|---------------|-------|----------|-------------|--------|---------|-------|--------|--------|--------|
| Classificação | | | Índices (%) | | | | | | |
| Nº | Lugar | Categ | GMD | PC 426 | EPMURAS | CE | AOL | EG | PGP |
| 16º | 7º | Superior | 101.50 | 106.00 | 111.50 | 81.30 | 120.50 | 131.50 | 107.50 |

ANOTAÇÕES

GEOGRAFICO TJG - TJG 698

LOTE
47
BATERIA 12

Macho - 15/11/2015 - 646 kg - 34 cm

iABCZ: **10,75**

TOP: **18%**

F**: **0%**

| CARACTERÍSTICAS DE CRESCIMENTO | DEP | AC% | TOP% | (100) REPRESENTAÇÃO GRÁFICA (0.1) | |
|--|--------|---|------|-----------------------------------|--|
| Peso à desmama - efeito direto (PD-ED) -kg | 3,49 | 26 | 13 | | |
| Peso ao ano - efeito direto (PA-ED) -kg | 4,06 | 26 | 16 | | |
| Peso ao sobreano - efeito direto (PS-ED) -kg | 10,36 | 26 | 7 | | |
| CARACTERÍSTICAS MATERNAS | DEP | AC% | TOP% | (100) REPRESENTAÇÃO GRÁFICA (0.1) | |
| Peso à fase materna - efeito materno (PM-EM) -kg | 0,08 | 18 | 49 | | |
| Total materno do peso à desmama (TMD) -kg | 1,76 | 22 | 26 | | |
| CARACTERÍSTICAS REPRODUTIVAS | DEP | AC% | TOP% | (100) REPRESENTAÇÃO GRÁFICA (0.1) | |
| Idade ao primeiro parto (IPP) -dias | -6,80 | 16 | 25 | | |
| Stayability (STAY) -% | 44,48 | 10 | 19 | | |
| Perímetro Escrotal aos 365 dias (PE-365) -cm | 0,117 | 30 | 27 | | |
| Perímetro Escrotal aos 450 dias (PE-450) cm | 0,148 | 30 | 27 | | |
| CARACTERÍSTICAS MORFOLÓGICAS | DEP | AC% | TOP% | (100) REPRESENTAÇÃO GRÁFICA (0.1) | |
| Estrutura Corporal (E) | 0,168 | 23 | 46 | | |
| Precocidade (P) | 0,862 | 18 | 8 | | |
| Musculosidade (M) | 1,323 | 18 | 2 | | |
| CARACTERÍSTICAS DE ACABAMENTO | DEP | AC% | TOP% | (100) REPRESENTAÇÃO GRÁFICA (0.1) | |
| Área de olho de lombo (AOL) cm ² | -0,267 | 28 | 77 | | |
| Acabamento de carcaça (ACAB) mm | 0,290 | 30 | 0,5 | | |
| GENEALOGIA PATERNA | | GENEALOGIA MATERNA | | | |
| CANTAO 4 IRMAS RG: RNF 127 iABCZ: 0,34 - Top: 64 | | LIDER MB DA FLOR RG: MBF 1187 iABCZ: 20,22 - Top: 2 | | | |
| MACACAO 4 IRMAS RG: RNF 921 iABCZ: 4,4 - Top: 43 | | DANCARINA TJG RG: FZCH 881 | | | |
| FAUNA 4 IRMAS RG: RNF 338 | | PAIBA DA PRATA RG: PRT 5747 iABCZ: -0,23 - Top: 66 | | | |

| AVALIAÇÃO INTRAREBANHO (AVAL) | | | | | | | | | |
|-------------------------------|--------|-----------|--------|----------|--------|-----------|--------|---------|--------|
| Classificação Final | | PESO (Kg) | | PE (cm) | | AOL (cm2) | | EG (mm) | |
| Rank | Índice | Grupo | Classe | Grupo | Classe | Grupo | Classe | Grupo | Classe |
| 57 | 0.30 | Superior | 108 | Inferior | 88 | Regular | 97 | Elite | 140 |

| PGP/ABCZ | | | | | | | | | |
|---------------|-------|-------|-------------|--------|---------|-------|-------|--------|--------|
| Classificação | | | Índices (%) | | | | | | |
| Nº | Lugar | Categ | GMD | PC 426 | EPMURAS | CE | AOL | EG | PGP |
| 17º | 8º | Elite | 126.80 | 110.50 | 116.70 | 86.70 | 95.90 | 132.00 | 114.10 |

ANOTAÇÕES

GLAMUROSO TJG - TJG 703

LOTE
48
BATERIA 12

Macho - 16/11/2015 - 720 kg - 35 cm

iABCZ: **22,27**

TOP: **1%**

F**: **3,52%**

| CARACTERÍSTICAS DE CRESCIMENTO | DEP | AC% | TOP% | (100) REPRESENTAÇÃO GRÁFICA (0.1) |
|--|--------|---|------|-----------------------------------|
| Peso à desmama - efeito direto (PD-ED) -kg | 6,42 | 24 | 1 | |
| Peso ao ano - efeito direto (PA-ED) -kg | 11,09 | 23 | 0,5 | |
| Peso ao sobreano - efeito direto (PS-ED) -kg | 15,69 | 23 | 0,5 | |
| CARACTERÍSTICAS MATERNAS | DEP | AC% | TOP% | (100) REPRESENTAÇÃO GRÁFICA (0.1) |
| Peso à fase materna - efeito materno (PM-EM) -kg | 0,33 | 11 | 36 | |
| Total materno do peso à desmama (TMD) -kg | 4,09 | 17 | 4 | |
| CARACTERÍSTICAS REPRODUTIVAS | DEP | AC% | TOP% | (100) REPRESENTAÇÃO GRÁFICA (0.1) |
| Idade ao primeiro parto (IPP) -dias | -12,87 | 8 | 6 | |
| Stayability (STAY) -% | 44,44 | 8 | 19 | |
| Perímetro Escrotal aos 365 dias (PE-365) -cm | 0,313 | 28 | 6 | |
| Perímetro Escrotal aos 450 dias (PE-450) cm | 0,371 | 28 | 9 | |
| CARACTERÍSTICAS MORFOLÓGICAS | DEP | AC% | TOP% | (100) REPRESENTAÇÃO GRÁFICA (0.1) |
| Estrutura Corporal (E) | 0,664 | 16 | 25 | |
| Precocidade (P) | 0,280 | 13 | 32 | |
| Musculosidade (M) | 0,561 | 12 | 18 | |
| CARACTERÍSTICAS DE ACABAMENTO | DEP | AC% | TOP% | (100) REPRESENTAÇÃO GRÁFICA (0.1) |
| Área de olho de lombo (AOL) cm ² | 1,596 | 27 | 1 | |
| Acabamento de carcaça (ACAB) mm | -0,024 | 30 | 63 | |
| GENEALOGIA PATERNA | | GENEALOGIA MATERNA | | |
| MINISTRO ONDA VERDE RG: NCG 1396 iABCZ: 9,71 - Top: 21 | | AVAI DE TABA. RG: TABA R2816 iABCZ: 24,15 - Top: 0,5 | | |
| RAMBO FIV DA PRATA RG: PRTA 325 iABCZ: 22,83 - Top: 1 | | ADRIA ESTRELA DALVA RG: TEDA 10 iABCZ: 15,25 - Top: 7 | | |
| NORUEGA TE DA PRATA RG: PRT 5169 iABCZ: 17,83 - Top: 4 | | ALQUIMIA DA NB RG: CSCB A3921 iABCZ: -3,26 - Top: 79 | | |

| AVALIAÇÃO INTRAREBANHO (AVAL) | | | | | | | | | |
|-------------------------------|--------|-----------|--------|----------|--------|-----------|--------|---------|--------|
| Classificação Final | | PESO (Kg) | | PE (cm) | | AOL (cm2) | | EG (mm) | |
| Rank | Índice | Grupo | Classe | Grupo | Classe | Grupo | Classe | Grupo | Classe |
| 13 | 1.23 | Elite | 113 | Superior | 104 | Superior | 109 | Regular | 87 |

| PGP/ABCZ | | | | | | | | | |
|---------------|-------|-------|-------------|--------|---------|--------|--------|-------|--------|
| Classificação | | | Índices (%) | | | | | | |
| Nº | Lugar | Categ | GMD | PC 426 | EPMURAS | CE | AOL | EG | PGP |
| 17º | 5º | Elite | 132.30 | 115.90 | 120.80 | 103.30 | 107.80 | 81.20 | 115.40 |

ANOTAÇÕES

GRADIENTE TJG - TJG 748



LOTE
49
BATERIA 12

Macho - 09/12/2015 - 664 kg - 35 cm

iABCZ: **20,02**

TOP: **2%**

F**: **0,1%**

| CARACTERÍSTICAS DE CRESCIMENTO | DEP | AC% | TOP% | (100) REPRESENTAÇÃO GRÁFICA (0.1) |
|---|-------|--|------|-----------------------------------|
| Peso à desmama - efeito direto (PD-ED) -kg | 4,65 | 26 | 5 | |
| Peso ao ano - efeito direto (PA-ED) -kg | 8,06 | 30 | 2 | |
| Peso ao sobreano - efeito direto (PS-ED) -kg | 14,40 | 24 | 1 | |
| CARACTERÍSTICAS MATERNAS | DEP | AC% | TOP% | (100) REPRESENTAÇÃO GRÁFICA (0.1) |
| Peso à fase materna - efeito materno (PM-EM) -kg | 1,40 | 12 | 7 | |
| Total materno do peso à desmama (TMD) -kg | 4,22 | 19 | 4 | |
| CARACTERÍSTICAS REPRODUTIVAS | DEP | AC% | TOP% | (100) REPRESENTAÇÃO GRÁFICA (0.1) |
| Idade ao primeiro parto (IPP) -dias | -9,62 | 8 | 14 | |
| Stayability (STAY) -% | 43,74 | 7 | 31 | |
| Perímetro Escrotal aos 365 dias (PE-365) -cm | 0,489 | 29 | 2 | |
| Perímetro Escrotal aos 450 dias (PE-450) cm | 0,135 | 29 | 29 | |
| CARACTERÍSTICAS MORFOLÓGICAS | DEP | AC% | TOP% | (100) REPRESENTAÇÃO GRÁFICA (0.1) |
| Estrutura Corporal (E) | 3,573 | 42 | 0,5 | |
| Precocidade (P) | 1,198 | 23 | 3 | |
| Musculosidade (M) | 0,822 | 20 | 8 | |
| CARACTERÍSTICAS DE ACABAMENTO | DEP | AC% | TOP% | (100) REPRESENTAÇÃO GRÁFICA (0.1) |
| Área de olho de lombo (AOL) cm ² | 0,626 | 27 | 9 | |
| Acabamento de carcaça (ACAB) mm | 0,562 | 29 | 0,1 | |
| GENEALOGIA PATERNA | | GENEALOGIA MATERNA | | |
| AVAI DE TABA RG: TABA R2816 iABCZ: 24,15 - Top: 0,5 | | ALN 628 LORRAN RG: ALN 628 iABCZ: 23,18 - Top: 1 | | |
| PRUDENTE DA KAYLUA RG: GCK 1876 iABCZ: 23,83 - Top: 1 | | DOMENICA TJG RG: FZCH 684 iABCZ: 18,02 - Top: 4 | | |
| 843 DA KAYLUA RG: GCKL 843 | | TABUA DA 3 MONT. RG: DRL 2901 | | |

| AVALIAÇÃO INTRAREBANHO (AVAL) | | | | | | | | | |
|-------------------------------|--------|-----------|--------|---------|--------|-----------|--------|----------|--------|
| Classificação Final | | PESO (Kg) | | PE (cm) | | AOL (cm2) | | EG (mm) | |
| Rank | Índice | Grupo | Classe | Grupo | Classe | Grupo | Classe | Grupo | Classe |
| 10 | 1.30 | Elite | 114 | Regular | 97 | Superior | 106 | Superior | 121 |

| PGP/ABCZ | | | | | | | | | |
|---------------|-------|-------|-------------|--------|---------|--------|------|------|--------|
| Classificação | | | Índices (%) | | | | | | |
| Nº | Lugar | Categ | GMD | PC 426 | EPMURAS | CE | AOL | EG | PGP |
| 18º | 1º | Elite | 143.20 | 115.90 | 128.00 | 106.50 | 0.00 | 0.00 | 126.90 |

ANOTAÇÕES



REPRODUTORES

BALANCETE TRO - TROA 2561

LOTE
50
INDIVIDUAL

Macho - 20/08/2015 - 873 kg - 37 cm

iABCZ: **21,14**

TOP: **2%**

F**: **0,59%**

| CARACTERÍSTICAS DE CRESCIMENTO | DEP | AC% | TOP% | (100) REPRESENTAÇÃO GRÁFICA (0.1) | |
|--|--------|--|------|-----------------------------------|--|
| Peso à desmama - efeito direto (PD-ED) -kg | 3,81 | 27 | 11 | | |
| Peso ao ano - efeito direto (PA-ED) -kg | 7,68 | 32 | 3 | | |
| Peso ao sobreano - efeito direto (PS-ED) -kg | 15,55 | 34 | 0,5 | | |
| CARACTERÍSTICAS MATERNAS | DEP | AC% | TOP% | (100) REPRESENTAÇÃO GRÁFICA (0.1) | |
| Peso à fase materna - efeito materno (PM-EM) -kg | 0,48 | 21 | 29 | | |
| Total materno do peso à desmama (TMD) -kg | 3,08 | 24 | 10 | | |
| CARACTERÍSTICAS REPRODUTIVAS | DEP | AC% | TOP% | (100) REPRESENTAÇÃO GRÁFICA (0.1) | |
| Idade ao primeiro parto (IPP) -dias | -21,51 | 16 | 0,5 | | |
| Stayability (STAY) -% | 45,81 | 17 | 7 | | |
| Perímetro Escrotal aos 365 dias (PE-365) -cm | 0,038 | 30 | 45 | | |
| Perímetro Escrotal aos 450 dias (PE-450) cm | 0,452 | 31 | 6 | | |
| CARACTERÍSTICAS MORFOLÓGICAS | DEP | AC% | TOP% | (100) REPRESENTAÇÃO GRÁFICA (0.1) | |
| Estrutura Corporal (E) | 1,806 | 42 | 3 | | |
| Precocidade (P) | 0,626 | 25 | 16 | | |
| Musculosidade (M) | 1,118 | 23 | 3 | | |
| CARACTERÍSTICAS DE ACABAMENTO | DEP | AC% | TOP% | (100) REPRESENTAÇÃO GRÁFICA (0.1) | |
| Área de olho de lombo (AOL) cm ² | 0,706 | 28 | 8 | | |
| Acabamento de carcaça (ACAB) mm | -0,128 | 31 | 94 | | |
| GENEALOGIA PATERNA | | GENEALOGIA MATERNA | | | |
| JATAI TE DO MUC. RG: 7808 iABCZ: 9,27 - Top: 23 | | LABIRINTO DE UCHOA RG: TAB 620 iABCZ: 6,47 - Top: 34 | | | |
| AVAI DE TABA. RG: TABA R2816 iABCZ: 24,15 - Top: 0,5 | | SAMARA TRO RG: TRO 569 iABCZ: 13,46 - Top: 10 | | | |
| TIGELADA DE TAB. RG: TABA P9983 | | NEGOCISTA TRO RG: TROA 395 iABCZ: 14,49 - Top: 8 | | | |

| AVALIAÇÃO INTRAREBANHO (AVAL) | | | | | | | | | |
|-------------------------------|--------|-----------|--------|----------|--------|-----------|--------|---------|--------|
| Classificação Final | | PESO (Kg) | | PE (cm) | | AOL (cm2) | | EG (mm) | |
| Rank | Índice | Grupo | Classe | Grupo | Classe | Grupo | Classe | Grupo | Classe |
| 23° | 0.60 | Elite | 111 | Superior | 101 | Superior | 110 | Regular | 96 |

| PGP/ABCZ | | | | | | | | | |
|---------------|-------|-------|-------------|--------|---------|--------|--------|--------|--------|
| Classificação | | | Índices (%) | | | | | | |
| Nº | Lugar | Categ | GMD | PC 426 | EPMURAS | CE | AOL | EG | PGP |
| 27° | 6° | Elite | 118.00 | 111.10 | 119.20 | 100.00 | 104.40 | 132.10 | 114.80 |

ANOTAÇÕES

BATIZADO TRO - TROA 2651

LOTE
51
BATERIA 13

Macho - 01/11/2015 - 684 kg - 36 cm

iABCZ: **11,12**

TOP: **17%**

F**: **2,34%**

| CARACTERÍSTICAS DE CRESCIMENTO | DEP | AC% | TOP% | (100) REPRESENTAÇÃO GRÁFICA (0.1) | |
|--|--------|--|------|-----------------------------------|--|
| Peso à desmama - efeito direto (PD-ED) -kg | 3,18 | 26 | 16 | | |
| Peso ao ano - efeito direto (PA-ED) -kg | 5,21 | 31 | 10 | | |
| Peso ao sobreano - efeito direto (PS-ED) -kg | 10,13 | 33 | 8 | | |
| CARACTERÍSTICAS MATERNAS | DEP | AC% | TOP% | (100) REPRESENTAÇÃO GRÁFICA (0.1) | |
| Peso à fase materna - efeito materno (PM-EM) -kg | -0,01 | 16 | 54 | | |
| Total materno do peso à desmama (TMD) -kg | 1,63 | 21 | 29 | | |
| CARACTERÍSTICAS REPRODUTIVAS | DEP | AC% | TOP% | (100) REPRESENTAÇÃO GRÁFICA (0.1) | |
| Idade ao primeiro parto (IPP) -dias | -11,14 | 14 | 10 | | |
| Stayability (STAY) -% | 45,08 | 10 | 12 | | |
| Perímetro Escrotal aos 365 dias (PE-365) -cm | 0,072 | 28 | 36 | | |
| Perímetro Escrotal aos 450 dias (PE-450) cm | -0,026 | 29 | 54 | | |
| CARACTERÍSTICAS MORFOLÓGICAS | DEP | AC% | TOP% | (100) REPRESENTAÇÃO GRÁFICA (0.1) | |
| Estrutura Corporal (E) | 1,068 | 39 | 10 | | |
| Precocidade (P) | 0,092 | 20 | 46 | | |
| Musculosidade (M) | -0,166 | 18 | 69 | | |
| CARACTERÍSTICAS DE ACABAMENTO | DEP | AC% | TOP% | (100) REPRESENTAÇÃO GRÁFICA (0.1) | |
| Área de olho de lombo (AOL) cm ² | 0,258 | 24 | 21 | | |
| Acabamento de carcaça (ACAB) mm | -0,017 | 27 | 59 | | |
| GENEALOGIA PATERNA | | GENEALOGIA MATERNA | | | |
| BACARDI MB DA FLOR RG: 8202 iABCZ: 27,74 - Top: 0,5 | | IDEOGRAFO DE UCHOA RG: TAB 398 | | | |
| OLSEN TE MB DA FLOR RG: MBF 1871 iABCZ: 27,46 - Top: 0,5 | | ORNAMENTAL TRO RG: TRO 212 iABCZ: -10,34 - Top: 95 | | | |
| EGIDE MB DA FLOR RG: E3895 | | TALASSIA DE TAB. RG: F7906 | | | |

| AVALIAÇÃO INTRAREBANHO (AVAL) | | | | | | | | | |
|-------------------------------|--------|-----------|--------|----------|--------|-----------|--------|----------|--------|
| Classificação Final | | PESO (Kg) | | PE (cm) | | AOL (cm2) | | EG (mm) | |
| Rank | Índice | Grupo | Classe | Grupo | Classe | Grupo | Classe | Grupo | Classe |
| 33° | 0.35 | Superior | 107 | Superior | 104 | Regular | 98 | Superior | 106 |

| PGP/ABCZ | | | | | | | | | |
|---------------|-------|----------|-------------|--------|---------|--------|--------|--------|--------|
| Classificação | | | Índices (%) | | | | | | |
| Nº | Lugar | Categ | GMD | PC 426 | EPMURAS | CE | AOL | EG | PGP |
| 28° | 6° | Superior | 112.90 | 107.20 | 108.00 | 103.80 | 103.30 | 103.60 | 107.70 |

ANOTAÇÕES

BALTICO TRO - TROA 2569

CEP BRONZE

LOTE
52
BATERIA 13

Macho - 21/08/2015 - 777 kg - 38 cm

iABCZ: **19,49**

TOP: **3%**

F**: **0,59%**

| CARACTERÍSTICAS DE CRESCIMENTO | DEP | AC% | TOP% | (100) REPRESENTAÇÃO GRÁFICA (0.1) | |
|--|--------|--|------|-----------------------------------|--|
| Peso à desmama - efeito direto (PD-ED) -kg | 2,52 | 25 | 23 | | |
| Peso ao ano - efeito direto (PA-ED) -kg | 11,71 | 31 | 0,5 | | |
| Peso ao sobreano - efeito direto (PS-ED) -kg | 13,21 | 32 | 2 | | |
| CARACTERÍSTICAS MATERNAS | DEP | AC% | TOP% | (100) REPRESENTAÇÃO GRÁFICA (0.1) | |
| Peso à fase materna - efeito materno (PM-EM) -kg | 1,92 | 12 | 3 | | |
| Total materno do peso à desmama (TMD) -kg | 3,76 | 19 | 6 | | |
| CARACTERÍSTICAS REPRODUTIVAS | DEP | AC% | TOP% | (100) REPRESENTAÇÃO GRÁFICA (0.1) | |
| Idade ao primeiro parto (IPP) -dias | -8,81 | 7 | 17 | | |
| Stayability (STAY) -% | 43,41 | 7 | 37 | | |
| Perímetro Escrotal aos 365 dias (PE-365) -cm | 0,226 | 28 | 11 | | |
| Perímetro Escrotal aos 450 dias (PE-450) cm | -0,084 | 29 | 63 | | |
| CARACTERÍSTICAS MORFOLÓGICAS | DEP | AC% | TOP% | (100) REPRESENTAÇÃO GRÁFICA (0.1) | |
| Estrutura Corporal (E) | -1,925 | 41 | 99 | | |
| Precocidade (P) | 0,352 | 21 | 29 | | |
| Musculosidade (M) | -0,582 | 18 | 91 | | |
| CARACTERÍSTICAS DE ACABAMENTO | DEP | AC% | TOP% | (100) REPRESENTAÇÃO GRÁFICA (0.1) | |
| Área de olho de lombo (AOL) cm ² | -0,970 | 26 | 100 | | |
| Acabamento de carcaça (ACAB) mm | 0,077 | 29 | 16 | | |
| GENEALOGIA PATERNA | | GENEALOGIA MATERNA | | | |
| LIDER MB DA FLOR RG: MBF 1187 iABCZ: 20,22 - Top: 2 | | LONDRINO MB DA FLOR RG: MBF 1240 iABCZ: 25,88 - Top: 0,5 | | | |
| DEQUE FIV TJG RG: FZCH 383 iABCZ: 13,79 - Top: 10 | | OFENSIVA TRO RG: TROA 454 iABCZ: 19,1 - Top: 3 | | | |
| NORUEGA TE DA PRATA RG: PRT 5169 iABCZ: 17,83 - Top: 4 | | GADOLINITA DE UCHOA RG: TAB 218 | | | |

AVALIAÇÃO INTRAREBANHO (AVAL)

| Classificação Final | | PESO (Kg) | | PE (cm) | | AOL (cm2) | | EG (mm) | |
|---------------------|--------|-----------|--------|---------|--------|-----------|--------|----------|--------|
| Rank | Índice | Grupo | Classe | Grupo | Classe | Grupo | Classe | Grupo | Classe |
| 46° | 0.11 | Superior | 109 | Regular | 94 | Regular | 97 | Superior | 112 |

PNAT 2017

PGP/ABCZ

| Classificação | | | Índices (%) | | | | | | |
|---------------|-------|----------|-------------|--------|---------|-------|-------|--------|--------|
| Nº | Lugar | Categ | GMD | PC 426 | EPMURAS | CE | AOL | EG | PGP |
| 27° | 22° | Superior | 103.80 | 109.20 | 92.30 | 92.60 | 92.40 | 109.00 | 101.10 |

ANOTAÇÕES

BALUARTE TRO - TROA 2577

LOTE
53
BATERIA 13

Macho - 23/08/2015 - 694 kg - 38 cm

iABCZ: **10,94**

TOP: **17%**

F**: **0%**

| CARACTERÍSTICAS DE CRESCIMENTO | DEP | AC% | TOP% | (100) REPRESENTAÇÃO GRÁFICA (0.1) | |
|--|--------|---|------|-----------------------------------|--|
| Peso à desmama - efeito direto (PD-ED) -kg | 1,46 | 26 | 37 | | |
| Peso ao ano - efeito direto (PA-ED) -kg | 5,89 | 31 | 7 | | |
| Peso ao sobreano - efeito direto (PS-ED) -kg | 10,45 | 32 | 7 | | |
| CARACTERÍSTICAS MATERNAS | DEP | AC% | TOP% | (100) REPRESENTAÇÃO GRÁFICA (0.1) | |
| Peso à fase materna - efeito materno (PM-EM) -kg | 0,38 | 14 | 34 | | |
| Total materno do peso à desmama (TMD) -kg | 1,31 | 20 | 34 | | |
| CARACTERÍSTICAS REPRODUTIVAS | DEP | AC% | TOP% | (100) REPRESENTAÇÃO GRÁFICA (0.1) | |
| Idade ao primeiro parto (IPP) -dias | -3,69 | 11 | 41 | | |
| Stayability (STAY) -% | 44,39 | 8 | 20 | | |
| Perímetro Escrotal aos 365 dias (PE-365) -cm | 0,547 | 30 | 1 | | |
| Perímetro Escrotal aos 450 dias (PE-450) cm | 0,400 | 30 | 8 | | |
| CARACTERÍSTICAS MORFOLÓGICAS | DEP | AC% | TOP% | (100) REPRESENTAÇÃO GRÁFICA (0.1) | |
| Estrutura Corporal (E) | 1,513 | 41 | 5 | | |
| Precocidade (P) | 0,045 | 23 | 51 | | |
| Musculosidade (M) | 0,111 | 21 | 43 | | |
| CARACTERÍSTICAS DE ACABAMENTO | DEP | AC% | TOP% | (100) REPRESENTAÇÃO GRÁFICA (0.1) | |
| Área de olho de lombo (AOL) cm ² | -1,468 | 26 | 100 | | |
| Acabamento de carcaça (ACAB) mm | 0,274 | 29 | 0,5 | | |
| GENEALOGIA PATERNA | | GENEALOGIA MATERNA | | | |
| INDUSTRIAL DE TAB. RG: 1255 iABCZ: 17,36 - Top: 4 | | IGAPO DA PRATA RG: PRT 3984 iABCZ: 2,94 - Top: 51 | | | |
| TANGO DA LIAB RG: LIA 838 iABCZ: 9,89 - Top: 20 | | RABADA TRO RG: TRO 454 iABCZ: 13,62 - Top: 10 | | | |
| ESTACION DE TABA. RG: TABA R7221 iABCZ: 1,93 - Top: 56 | | MEGERA TRO RG: TROA 41 iABCZ: 14,73 - Top: 8 | | | |

| AVALIAÇÃO INTRAREBANHO (AVAL) | | | | | | | | | |
|-------------------------------|--------|-----------|--------|----------|--------|-----------|--------|----------|--------|
| Classificação Final | | PESO (Kg) | | PE (cm) | | AOL (cm2) | | EG (mm) | |
| Rank | Índice | Grupo | Classe | Grupo | Classe | Grupo | Classe | Grupo | Classe |
| 48° | 0.07 | Superior | 104 | Superior | 102 | Regular | 89 | Superior | 129 |

| PGP/ABCZ | | | | | | | | | |
|---------------|-------|----------|-------------|--------|---------|--------|-------|--------|--------|
| Classificação | | | Índices (%) | | | | | | |
| Nº | Lugar | Categ | GMD | PC 426 | EPMURAS | CE | AOL | EG | PGP |
| 27° | 15° | Superior | 100.20 | 104.20 | 115.40 | 100.00 | 84.40 | 132.10 | 105.80 |

ANOTAÇÕES

BARBACOA TRO - TROA 2599

LOTE
54
BATERIA 13

Macho - 11/09/2015 - 685 kg - 36 cm

iABCZ: **16,7**

TOP: **5%**

F**: **0%**

| CARACTERÍSTICAS DE CRESCIMENTO | DEP | AC% | TOP% | (100) REPRESENTAÇÃO GRÁFICA (0.1) | |
|---|--------|---|------|-----------------------------------|--|
| Peso à desmama - efeito direto (PD-ED) -kg | 2,75 | 26 | 20 | | |
| Peso ao ano - efeito direto (PA-ED) -kg | 2,37 | 32 | 30 | | |
| Peso ao sobreano - efeito direto (PS-ED) -kg | 7,88 | 32 | 18 | | |
| CARACTERÍSTICAS MATERNAS | DEP | AC% | TOP% | (100) REPRESENTAÇÃO GRÁFICA (0.1) | |
| Peso à fase materna - efeito materno (PM-EM) -kg | 2,48 | 16 | 1 | | |
| Total materno do peso à desmama (TMD) -kg | 4,74 | 21 | 2 | | |
| CARACTERÍSTICAS REPRODUTIVAS | DEP | AC% | TOP% | (100) REPRESENTAÇÃO GRÁFICA (0.1) | |
| Idade ao primeiro parto (IPP) -dias | -4,11 | 8 | 39 | | |
| Stayability (STAY) -% | 42,15 | 9 | 68 | | |
| Perímetro Escrotal aos 365 dias (PE-365) -cm | 0,265 | 28 | 8 | | |
| Perímetro Escrotal aos 450 dias (PE-450) cm | 0,304 | 30 | 13 | | |
| CARACTERÍSTICAS MORFOLÓGICAS | DEP | AC% | TOP% | (100) REPRESENTAÇÃO GRÁFICA (0.1) | |
| Estrutura Corporal (E) | 0,083 | 41 | 53 | | |
| Precocidade (P) | -0,426 | 22 | 83 | | |
| Musculosidade (M) | -1,021 | 19 | 97 | | |
| CARACTERÍSTICAS DE ACABAMENTO | DEP | AC% | TOP% | (100) REPRESENTAÇÃO GRÁFICA (0.1) | |
| Área de olho de lombo (AOL) cm ² | -0,072 | 26 | 55 | | |
| Acabamento de carcaça (ACAB) mm | -0,187 | 29 | 98 | | |
| GENEALOGIA PATERNA | | GENEALOGIA MATERNA | | | |
| GUARDIAO DA PROG.NY RG: NYFP 2497 iABCZ: 15,55 - Top: 6 | | ACHEM DE TABA. RG: TABA R3076 iABCZ: 18,06 - Top: 4 | | | |
| OPUSCULO TRO RG: TRO 207 iABCZ: 16,65 - Top: 5 | | FALA DE TABA. RG: TABA R8852 iABCZ: 15,14 - Top: 7 | | | |
| MIRINABA DO CORREGO RG: CSC 8206 iABCZ: 19,47 - Top: 3 | | VITALIDADE DE TABA. RG: TABA R2093 | | | |

AVALIAÇÃO INTRAREBANHO (AVAL)

| Classificação Final | | PESO (Kg) | | PE (cm) | | AOL (cm2) | | EG (mm) | |
|---------------------|--------|-----------|--------|----------|--------|-----------|--------|---------|--------|
| Rank | Índice | Grupo | Classe | Grupo | Classe | Grupo | Classe | Grupo | Classe |
| 72° | -0.47 | Regular | 97 | Superior | 102 | Regular | 98 | Regular | 74 |

PGP/ABCZ

| Classificação | | | Índices (%) | | | | | | |
|---------------|-------|---------|-------------|--------|---------|-------|-------|-------|-------|
| Nº | Lugar | Categ | GMD | PC 426 | EPMURAS | CE | AOL | EG | PGP |
| 27° | 38° | Regular | 91.40 | 98.80 | 84.60 | 96.30 | 93.50 | 66.10 | 90.00 |

PNAT 2017

ANOTAÇÕES

BAROMETRO TRO - TROA 2606



LOTE
55
BATERIA 14

Macho - 15/09/2015 - 758 kg - 36 cm

iABCZ: **27,66**

TOP: **0,5%**

F**: **1,56%**

| CARACTERÍSTICAS DE CRESCIMENTO | DEP | AC% | TOP% | (100) REPRESENTAÇÃO GRÁFICA (0.1) | |
|--|-------|--|------|-----------------------------------|--|
| Peso à desmama - efeito direto (PD-ED) -kg | 4,47 | 26 | 6 | | |
| Peso ao ano - efeito direto (PA-ED) -kg | 11,24 | 26 | 0,5 | | |
| Peso ao sobreano - efeito direto (PS-ED) -kg | 17,01 | 26 | 0,5 | | |
| CARACTERÍSTICAS MATERNAS | DEP | AC% | TOP% | (100) REPRESENTAÇÃO GRÁFICA (0.1) | |
| Peso à fase materna - efeito materno (PM-EM) -kg | 2,96 | 21 | 0,5 | | |
| Total materno do peso à desmama (TMD) -kg | 6,61 | 24 | 0,5 | | |
| CARACTERÍSTICAS REPRODUTIVAS | DEP | AC% | TOP% | (100) REPRESENTAÇÃO GRÁFICA (0.1) | |
| Idade ao primeiro parto (IPP) -dias | -9,23 | 16 | 16 | | |
| Stayability (STAY) -% | 45,09 | 15 | 12 | | |
| Perímetro Escrotal aos 365 dias (PE-365) -cm | 0,069 | 29 | 37 | | |
| Perímetro Escrotal aos 450 dias (PE-450) cm | 0,129 | 30 | 29 | | |
| CARACTERÍSTICAS MORFOLÓGICAS | DEP | AC% | TOP% | (100) REPRESENTAÇÃO GRÁFICA (0.1) | |
| Estrutura Corporal (E) | 5,323 | 41 | 0,1 | | |
| Precocidade (P) | 1,464 | 23 | 2 | | |
| Musculosidade (M) | 1,704 | 21 | 0,5 | | |
| CARACTERÍSTICAS DE ACABAMENTO | DEP | AC% | TOP% | (100) REPRESENTAÇÃO GRÁFICA (0.1) | |
| Área de olho de lombo (AOL) cm² | 2,191 | 27 | 0,1 | | |
| Acabamento de carcaça (ACAB) mm | 0,098 | 29 | 12 | | |
| GENEALOGIA PATERNA | | GENEALOGIA MATERNA | | | |
| JATAI TE DO MUC. RG: 7808 iABCZ: 9,27 - Top: 23 | | LONDRINO MB DA FLOR RG: MBF 1240 iABCZ: 25,88 - Top: 0,5 | | | |
| AVAI DE TABA. RG: TABA R2816 iABCZ: 24,15 - Top: 0,5 | | ONDA TRO RG: TROA 514 iABCZ: 26,65 - Top: 0,5 | | | |
| TIGELADA DE TAB. RG: TABA P9983 | | QUIMERA RG: E 980 | | | |

AVALIAÇÃO INTRAREBANHO (AVAL)

| Classificação Final | | PESO (Kg) | | PE (cm) | | AOL (cm2) | | EG (mm) | |
|---------------------|--------|-----------|--------|---------|--------|-----------|--------|----------|--------|
| Rank | Índice | Grupo | Classe | Grupo | Classe | Grupo | Classe | Grupo | Classe |
| 3º | 1.53 | Elite | 120 | Regular | 99 | Elite | 124 | Superior | 108 |

PNAT 2017

PGP/ABCZ

| Classificação | | Índices (%) | | | | | | | |
|---------------|-------|-------------|--------|--------|---------|-------|--------|--------|--------|
| Nº | Lugar | Categ | GMD | PC 426 | EPMURAS | CE | AOL | EG | PGP |
| 27º | 2º | Elite | 122.30 | 123.00 | 111.50 | 92.60 | 118.30 | 109.00 | 115.60 |

ANOTAÇÕES

BACARDI TRO - TROA 2528

LOTE
56
BATERIA 14

Macho - 14/08/2015 - 755 kg - 36 cm

iABCZ: **17,77**

TOP: **4%**

F** : **0,1%**

| CARACTERÍSTICAS DE CRESCIMENTO | DEP | AC% | TOP% | (100) REPRESENTAÇÃO GRÁFICA (0.1) |
|---|-------|--|------|-----------------------------------|
| Peso à desmama - efeito direto (PD-ED) -kg | 4,78 | 25 | 5 | |
| Peso ao ano - efeito direto (PA-ED) -kg | 7,70 | 30 | 3 | |
| Peso ao sobreano - efeito direto (PS-ED) -kg | 11,73 | 32 | 4 | |
| CARACTERÍSTICAS MATERNAS | DEP | AC% | TOP% | (100) REPRESENTAÇÃO GRÁFICA (0.1) |
| Peso à fase materna - efeito materno (PM-EM) -kg | 1,90 | 15 | 3 | |
| Total materno do peso à desmama (TMD) -kg | 4,98 | 20 | 2 | |
| CARACTERÍSTICAS REPRODUTIVAS | DEP | AC% | TOP% | (100) REPRESENTAÇÃO GRÁFICA (0.1) |
| Idade ao primeiro parto (IPP) -dias | 2,96 | 10 | 82 | |
| Stayability (STAY) -% | 40,92 | 10 | 88 | |
| Perímetro Escrotal aos 365 dias (PE-365) -cm | 0,057 | 29 | 40 | |
| Perímetro Escrotal aos 450 dias (PE-450) cm | 0,091 | 30 | 35 | |
| CARACTERÍSTICAS MORFOLÓGICAS | DEP | AC% | TOP% | (100) REPRESENTAÇÃO GRÁFICA (0.1) |
| Estrutura Corporal (E) | 4,033 | 41 | 0,5 | |
| Precocidade (P) | 0,746 | 22 | 11 | |
| Musculosidade (M) | 0,685 | 20 | 14 | |
| CARACTERÍSTICAS DE ACABAMENTO | DEP | AC% | TOP% | (100) REPRESENTAÇÃO GRÁFICA (0.1) |
| Área de olho de lombo (AOL) cm ² | 0,831 | 27 | 5 | |
| Acabamento de carcaça (ACAB) mm | 0,247 | 20 | 1 | |
| GENEALOGIA PATERNA | | GENEALOGIA MATERNA | | |
| GUARDIAO DA PROG.NY RG: NYFP 2497 iABCZ: 15,55 - Top: 6 | | PROTETOR CC RG: CCCC 1019 iABCZ: 10,59 - Top: 18 | | |
| OPUSCULO TRO RG: TRO 207 iABCZ: 16,65 - Top: 5 | | FLORISBELA DA DORN RG: DORN 741 iABCZ: 12,12 - Top: 14 | | |
| MIRINABA DO CORREGO RG: CSC 8206 iABCZ: 19,47 - Top: 3 | | CARIDADE DA DORN RG: DORN 223 | | |

AVALIAÇÃO INTRAREBANHO (AVAL)

| Classificação Final | | PESO (Kg) | | PE (cm) | | AOL (cm2) | | EG (mm) | |
|---------------------|--------|-----------|--------|---------|--------|-----------|--------|---------|--------|
| Rank | Índice | Grupo | Classe | Grupo | Classe | Grupo | Classe | Grupo | Classe |
| 16° | 0.71 | Superior | 105 | Regular | 92 | Elite | 116 | Elite | 160 |

PNAT 2017

PGP/ABCZ

| Classificação | | Índices (%) | | | | | | | |
|---------------|-------|-------------|-------|--------|---------|-------|--------|--------|--------|
| Nº | Lugar | Categ | GMD | PC 426 | EPMURAS | CE | AOL | EG | PGP |
| 27° | 16° | Superior | 92.30 | 104.70 | 111.50 | 96.30 | 110.20 | 134.80 | 105.70 |

ANOTAÇÕES

BANDOLIM TRO - TROA 2587

LOTE
57
BATERIA 14

Macho - 28/08/2015 - 770 kg - 37 cm

iABCZ: **13,14**

TOP: **11%**

F**: **0%**

| CARACTERÍSTICAS DE CRESCIMENTO | DEP | AC% | TOP% | (100) REPRESENTAÇÃO GRÁFICA (0.1) | |
|--|--------|---|------|-----------------------------------|--|
| Peso à desmama - efeito direto (PD-ED) -kg | 2,58 | 24 | 22 | | |
| Peso ao ano - efeito direto (PA-ED) -kg | 5,80 | 28 | 7 | | |
| Peso ao sobreano - efeito direto (PS-ED) -kg | 9,81 | 31 | 9 | | |
| CARACTERÍSTICAS MATERNAS | DEP | AC% | TOP% | (100) REPRESENTAÇÃO GRÁFICA (0.1) | |
| Peso à fase materna - efeito materno (PM-EM) -kg | 1,04 | 13 | 13 | | |
| Total materno do peso à desmama (TMD) -kg | 2,62 | 18 | 15 | | |
| CARACTERÍSTICAS REPRODUTIVAS | DEP | AC% | TOP% | (100) REPRESENTAÇÃO GRÁFICA (0.1) | |
| Idade ao primeiro parto (IPP) -dias | -4,10 | 9 | 39 | | |
| Stayability (STAY) -% | 43,92 | 5 | 27 | | |
| Perímetro Escrotal aos 365 dias (PE-365) -cm | 0,573 | 29 | 0,5 | | |
| Perímetro Escrotal aos 450 dias (PE-450) cm | 0,196 | 29 | 21 | | |
| CARACTERÍSTICAS MORFOLÓGICAS | DEP | AC% | TOP% | (100) REPRESENTAÇÃO GRÁFICA (0.1) | |
| Estrutura Corporal (E) | -0,529 | 41 | 90 | | |
| Precocidade (P) | 0,444 | 22 | 25 | | |
| Musculosidade (M) | -0,499 | 20 | 89 | | |
| CARACTERÍSTICAS DE ACABAMENTO | DEP | AC% | TOP% | (100) REPRESENTAÇÃO GRÁFICA (0.1) | |
| Área de olho de lombo (AOL) cm ² | -0,412 | 26 | 86 | | |
| Acabamento de carcaça (ACAB) mm | 0,325 | 28 | 0,5 | | |
| GENEALOGIA PATERNA | | GENEALOGIA MATERNA | | | |
| INDUSTRIAL DE TAB. RG: 1255 iABCZ: 17,36 - Top: 4 | | HABITUE DA PATURI RG: PAT 244 | | | |
| TANGO DA LIAB RG: LIA 838 iABCZ: 9,89 - Top: 20 | | GALERA DE ICEM RG: SJP 4827 iABCZ: 14,24 - Top: 9 | | | |
| ESTACION DE TABA. RG: TABA R7221 iABCZ: 1,93 - Top: 56 | | PACATA RG: E 671 | | | |

AVALIAÇÃO INTRAREBANHO (AVAL)

| Classificação Final | | PESO (Kg) | | PE (cm) | | AOL (cm2) | | EG (mm) | |
|---------------------|--------|-----------|--------|---------|--------|-----------|--------|---------|--------|
| Rank | Índice | Grupo | Classe | Grupo | Classe | Grupo | Classe | Grupo | Classe |
| 24° | 0.55 | Superior | 107 | Regular | 99 | Superior | 104 | Elite | 130 |

PNAT 2017

PGP/ABCZ

| Classificação | | | Índices (%) | | | | | | |
|---------------|-------|----------|-------------|--------|---------|-------|-------|--------|--------|
| Nº | Lugar | Categ | GMD | PC 426 | EPMURAS | CE | AOL | EG | PGP |
| 27° | 12° | Superior | 102.90 | 108.20 | 111.50 | 96.30 | 99.10 | 114.90 | 106.10 |

ANOTAÇÕES

BAILE TRO - TROA 2544

LOTE
58
BATERIA 14

Macho - 17/08/2015 - 700 kg - 36 cm

iABCZ: **10,49**

TOP: **18%**

F**: **0,39%**

| CARACTERÍSTICAS DE CRESCIMENTO | DEP | AC% | TOP% | (100) REPRESENTAÇÃO GRÁFICA (0.1) | |
|---|--------|--|------|--|--|
| Peso à desmama - efeito direto (PD-ED) -kg | -0,47 | 24 | 69 | | |
| Peso ao ano - efeito direto (PA-ED) -kg | 1,26 | 30 | 41 | | |
| Peso ao sobreano - efeito direto (PS-ED) -kg | 4,83 | 31 | 38 | | |
| CARACTERÍSTICAS MATERNAS | DEP | AC% | TOP% | (100) REPRESENTAÇÃO GRÁFICA (0.1) | |
| Peso à fase materna - efeito materno (PM-EM) -kg | 1,84 | 13 | 3 | | |
| Total materno do peso à desmama (TMD) -kg | 2,25 | 19 | 19 | | |
| CARACTERÍSTICAS REPRODUTIVAS | DEP | AC% | TOP% | (100) REPRESENTAÇÃO GRÁFICA (0.1) | |
| Idade ao primeiro parto (IPP) -dias | -4,43 | 8 | 37 | | |
| Stayability (STAY) -% | 42,30 | 8 | 64 | | |
| Perímetro Escrotal aos 365 dias (PE-365) -cm | 0,428 | 28 | 2 | | |
| Perímetro Escrotal aos 450 dias (PE-450) cm | 0,462 | 29 | 5 | | |
| CARACTERÍSTICAS MORFOLÓGICAS | DEP | AC% | TOP% | (100) REPRESENTAÇÃO GRÁFICA (0.1) | |
| Estrutura Corporal (E) | -3,101 | 41 | 100 | | |
| Precocidade (P) | 1,328 | 22 | 2 | | |
| Musculosidade (M) | -0,285 | 19 | 80 | | |
| CARACTERÍSTICAS DE ACABAMENTO | DEP | AC% | TOP% | (100) REPRESENTAÇÃO GRÁFICA (0.1) | |
| Área de olho de lombo (AOL) cm ² | -0,107 | 27 | 60 | | |
| Acabamento de carcaça (ACAB) mm | -0,477 | 29 | 100 | | |
| GENEALOGIA PATERNA | | GENEALOGIA MATERNA | | | |
| CACHIMBO DA PRATA RG: PRT 2365 iABCZ: 11,68 - Top: 15 | | OPUSCULO TRO RG: TRO 207 iABCZ: 16,65 - Top: 5 | | | |
| EGIDE MB DA FLOR RG: E3895 | | QI FIV TRO RG: TRO 352 iABCZ: 21,92 - Top: 1 | | RADICELA TRO RG: TRO 470 iABCZ: 8,07 - Top: 27 | |
| | | LAREIRA DE UCHOA RG: TAB 680 iABCZ: 5,47 - Top: 38 | | | |

| AVALIAÇÃO INTRAREBANHO (AVAL) | | | | | | | | | |
|-------------------------------|--------|-----------|--------|---------|--------|-----------|--------|---------|--------|
| Classificação Final | | PESO (Kg) | | PE (cm) | | AOL (cm2) | | EG (mm) | |
| Rank | Índice | Grupo | Classe | Grupo | Classe | Grupo | Classe | Grupo | Classe |
| 81° | -0.76 | Regular | 93 | Regular | 93 | Superior | 112 | Regular | 74 |

| PGP/ABCZ | | | | | | | | | |
|---------------|-------|---------|-------------|--------|---------|-------|--------|--------|-------|
| Classificação | | | Índices (%) | | | | | | |
| Nº | Lugar | Categ | GMD | PC 426 | EPMURAS | CE | AOL | EG | PGP |
| 27° | 31° | Regular | 89.60 | 92.80 | 96.20 | 92.60 | 106.40 | 106.10 | 95.30 |

ANOTAÇÕES

BARROSO TRO - TROA 2616



LOTE
59
BATERIA 15

Macho - 10/10/2015 - 733 kg - 42 cm

iABCZ: **7,03**

TOP: **31%**

F**: **0%**

| CARACTERÍSTICAS DE CRESCIMENTO | DEP | AC% | TOP% | (100) REPRESENTAÇÃO GRÁFICA (0.1) | |
|--|--------|--|------|-----------------------------------|--|
| Peso à desmama - efeito direto (PD-ED) -kg | 0,07 | 25 | 60 | | |
| Peso ao ano - efeito direto (PA-ED) -kg | 2,42 | 23 | 29 | | |
| Peso ao sobreano - efeito direto (PS-ED) -kg | 9,21 | 24 | 11 | | |
| CARACTERÍSTICAS MATERNAS | DEP | AC% | TOP% | (100) REPRESENTAÇÃO GRÁFICA (0.1) | |
| Peso à fase materna - efeito materno (PM-EM) -kg | 0,63 | 13 | 24 | | |
| Total materno do peso à desmama (TMD) -kg | 0,97 | 19 | 41 | | |
| CARACTERÍSTICAS REPRODUTIVAS | DEP | AC% | TOP% | (100) REPRESENTAÇÃO GRÁFICA (0.1) | |
| Idade ao primeiro parto (IPP) -dias | 0,43 | 10 | 68 | | |
| Stayability (STAY) -% | 44,86 | 6 | 14 | | |
| Perímetro Escrotal aos 365 dias (PE-365) -cm | 0,655 | 29 | 0,5 | | |
| Perímetro Escrotal aos 450 dias (PE-450) cm | 0,246 | 29 | 17 | | |
| CARACTERÍSTICAS MORFOLÓGICAS | DEP | AC% | TOP% | (100) REPRESENTAÇÃO GRÁFICA (0.1) | |
| Estrutura Corporal (E) | 2,328 | 40 | 2 | | |
| Precocidade (P) | 1,286 | 22 | 3 | | |
| Musculosidade (M) | 0,374 | 20 | 28 | | |
| CARACTERÍSTICAS DE ACABAMENTO | DEP | AC% | TOP% | (100) REPRESENTAÇÃO GRÁFICA (0.1) | |
| Área de olho de lombo (AOL) cm ² | -0,156 | 26 | 65 | | |
| Acabamento de carcaça (ACAB) mm | 0,501 | 29 | 0,1 | | |
| GENEALOGIA PATERNA | | GENEALOGIA MATERNA | | | |
| INDUSTRIAL DE TAB. RG: 1255 iABCZ: 17,36 - Top: 4 | | MAJOR TRO RG: TRO 8 iABCZ: 8,14 - Top: 27 | | | |
| TANGO DA LIAB RG: LIA 838 iABCZ: 9,89 - Top: 20 | | PALESTRA TRO RG: TRO 314 iABCZ: 7,82 - Top: 28 | | | |
| ESTACION DE TABA. RG: TABA R7221 iABCZ: 1,93 - Top: 56 | | MINUCIA TRO RG: TROA 97 iABCZ: 7,38 - Top: 30 | | | |

| AVALIAÇÃO INTRAREBANHO (AVAL) | | | | | | | | | |
|-------------------------------|--------|-----------|--------|---------|--------|-----------|--------|---------|--------|
| Classificação Final | | PESO (Kg) | | PE (cm) | | AOL (cm2) | | EG (mm) | |
| Rank | Índice | Grupo | Classe | Grupo | Classe | Grupo | Classe | Grupo | Classe |
| 2º | 1.56 | Elite | 116 | Elite | 111 | Superior | 102 | Elite | 156 |

| PGP/ABCZ | | | | | | | | | |
|---------------|-------|-------|-------------|--------|---------|--------|--------|--------|--------|
| Classificação | | | Índices (%) | | | | | | |
| Nº | Lugar | Categ | GMD | PC 426 | EPMURAS | CE | AOL | EG | PGP |
| 28º | 1º | Elite | 101.40 | 110.60 | 120.00 | 111.50 | 106.70 | 158.70 | 114.70 |

ANOTAÇÕES

BACHAREL TRO - TROA 2519

LOTE
60
BATERIA 15

Macho - 11/08/2015 - 716 kg - 41 cm

iABCZ: **21,03**

TOP: **2%**

F** : **4,39%**

| CARACTERÍSTICAS DE CRESCIMENTO | DEP | AC% | TOP% | (100) REPRESENTAÇÃO GRÁFICA (0.1) |
|--|--------|--|------|-----------------------------------|
| Peso à desmama - efeito direto (PD-ED) -kg | 2,51 | 25 | 23 | |
| Peso ao ano - efeito direto (PA-ED) -kg | 6,12 | 30 | 6 | |
| Peso ao sobreano - efeito direto (PS-ED) -kg | 14,27 | 32 | 1 | |
| CARACTERÍSTICAS MATERNAS | DEP | AC% | TOP% | (100) REPRESENTAÇÃO GRÁFICA (0.1) |
| Peso à fase materna - efeito materno (PM-EM) -kg | 1,03 | 18 | 13 | |
| Total materno do peso à desmama (TMD) -kg | 2,91 | 22 | 12 | |
| CARACTERÍSTICAS REPRODUTIVAS | DEP | AC% | TOP% | (100) REPRESENTAÇÃO GRÁFICA (0.1) |
| Idade ao primeiro parto (IPP) -dias | -11,09 | 11 | 10 | |
| Stayability (STAY) -% | 43,00 | 12 | 47 | |
| Perímetro Escrotal aos 365 dias (PE-365) -cm | 0,578 | 30 | 0,5 | |
| Perímetro Escrotal aos 450 dias (PE-450) cm | 1,310 | 30 | 0,1 | |
| CARACTERÍSTICAS MORFOLÓGICAS | DEP | AC% | TOP% | (100) REPRESENTAÇÃO GRÁFICA (0.1) |
| Estrutura Corporal (E) | 1,359 | 42 | 6 | |
| Precocidade (P) | -0,050 | 23 | 59 | |
| Musculosidade (M) | 0,492 | 21 | 21 | |
| CARACTERÍSTICAS DE ACABAMENTO | DEP | AC% | TOP% | (100) REPRESENTAÇÃO GRÁFICA (0.1) |
| Área de olho de lombo (AOL) cm ² | -0,177 | 26 | 68 | |
| Acabamento de carcaça (ACAB) mm | -0,228 | 29 | 100 | |
| GENEALOGIA PATERNA | | GENEALOGIA MATERNA | | |
| OCULISTA RG: 4924 | | OBSTACULO TRO RG: TRO 180 iABCZ: 12,06 - Top: 14 | | |
| VERTICE DE ICEM RG: SJP 2593 iABCZ: 23,92 - Top: 0,5 | | RECICLAGEM TRO RG: TROA 1205 iABCZ: 16,41 - Top: 5 | | |
| PARTICULA RG: E 691 | | AVESSAS DE ICEM RG: SJPA 21 | | |

AVALIAÇÃO INTRAREBANHO (AVAL)

| Classificação Final | | PESO (Kg) | | PE (cm) | | AOL (cm2) | | EG (mm) | |
|---------------------|--------|-----------|--------|---------|--------|-----------|--------|---------|--------|
| Rank | Índice | Grupo | Classe | Grupo | Classe | Grupo | Classe | Grupo | Classe |
| 26° | 0.54 | Superior | 102 | Elite | 119 | Superior | 112 | Regular | 80 |

PNAT 2017

PGP/ABCZ

| Classificação | | | Índices (%) | | | | | | |
|---------------|-------|----------|-------------|--------|---------|--------|--------|-------|--------|
| Nº | Lugar | Categ | GMD | PC 426 | EPMURAS | CE | AOL | EG | PGP |
| 27° | 19° | Superior | 108.10 | 101.00 | 115.40 | 118.50 | 106.80 | 51.60 | 103.10 |

ANOTAÇÕES

BEM-VINDO TRO - TROA 2690

LOTE
61
BATERIA 15

Macho - 03/12/2015 - 688 kg - 34 cm

iABCZ: **16,46**

TOP: **5%**

F** : **0%**

| CARACTERÍSTICAS DE CRESCIMENTO | DEP | AC% | TOP% | (100) REPRESENTAÇÃO GRÁFICA (0.1) |
|--|--------|---|------|-----------------------------------|
| Peso à desmama - efeito direto (PD-ED) -kg | 5,80 | 25 | 2 | |
| Peso ao ano - efeito direto (PA-ED) -kg | 5,37 | 28 | 9 | |
| Peso ao sobreano - efeito direto (PS-ED) -kg | 10,39 | 25 | 7 | |
| CARACTERÍSTICAS MATERNAS | DEP | AC% | TOP% | (100) REPRESENTAÇÃO GRÁFICA (0.1) |
| Peso à fase materna - efeito materno (PM-EM) -kg | -0,06 | 10 | 57 | |
| Total materno do peso à desmama (TMD) -kg | 2,93 | 18 | 12 | |
| CARACTERÍSTICAS REPRODUTIVAS | DEP | AC% | TOP% | (100) REPRESENTAÇÃO GRÁFICA (0.1) |
| Idade ao primeiro parto (IPP) -dias | -9,40 | 6 | 15 | |
| Stayability (STAY) -% | 46,37 | 6 | 4 | |
| Perímetro Escrotal aos 365 dias (PE-365) -cm | 0,174 | 27 | 18 | |
| Perímetro Escrotal aos 450 dias (PE-450) cm | 0,751 | 28 | 1 | |
| CARACTERÍSTICAS MORFOLÓGICAS | DEP | AC% | TOP% | (100) REPRESENTAÇÃO GRÁFICA (0.1) |
| Estrutura Corporal (E) | 0,733 | 40 | 24 | |
| Precocidade (P) | 0,799 | 20 | 9 | |
| Musculosidade (M) | 1,557 | 17 | 0,5 | |
| CARACTERÍSTICAS DE ACABAMENTO | DEP | AC% | TOP% | (100) REPRESENTAÇÃO GRÁFICA (0.1) |
| Área de olho de lombo (AOL) cm ² | -0,014 | 26 | 48 | |
| Acabamento de carcaça (ACAB) mm | -0,045 | 29 | 74 | |
| GENEALOGIA PATERNA | | GENEALOGIA MATERNA | | |
| TICO III FIV 4 IRMAS RG: RNF 1769 iABCZ: 11,14 - Top: 17 | | IGAPO DA PRATA RG: PRT 3984 iABCZ: 2,94 - Top: 51 | | |
| TOTEM FIV RF 4 IRMAS RG: RNF 2523 iABCZ: 13,65 - Top: 10 | | SAFADA TRO RG: TRO 543 iABCZ: 9,58 - Top: 21 | | |
| NATALINA RF 4 IRMAS RG: RNF 777 iABCZ: 12,59 - Top: 12 | | TAFULEIRA DE ICEM RG: F1817 | | |

AVALIAÇÃO INTRAREBANHO (AVAL)

| Classificação Final | | PESO (Kg) | | PE (cm) | | AOL (cm2) | | EG (mm) | |
|---------------------|--------|-----------|--------|----------|--------|-----------|--------|----------|--------|
| Rank | Índice | Grupo | Classe | Grupo | Classe | Grupo | Classe | Grupo | Classe |
| 25° | 0.55 | Superior | 107 | Superior | 105 | Superior | 104 | Superior | 102 |

PNAT 2017

PGP/ABCZ

| Classificação | | | Índices (%) | | | | | | |
|---------------|-------|----------|-------------|--------|---------|--------|--------|--------|--------|
| Nº | Lugar | Categ | GMD | PC 426 | EPMURAS | CE | AOL | EG | PGP |
| 29° | 5° | Superior | 113.00 | 106.60 | 111.50 | 112.00 | 105.00 | 112.00 | 110.10 |

ANOTAÇÕES

BARBARO TRO - TROA 2596

LOTE
62
BATERIA 15

Macho - 06/09/2015 - 735 kg - 40 cm

iABCZ: **27,24**

TOP: **0,5%**

F**: **1,95%**

| CARACTERÍSTICAS DE CRESCIMENTO | DEP | AC% | TOP% | (100) REPRESENTAÇÃO GRÁFICA (0.1) |
|--|--------|--|------|-----------------------------------|
| Peso à desmama - efeito direto (PD-ED) -kg | 5,36 | 27 | 3 | |
| Peso ao ano - efeito direto (PA-ED) -kg | 11,52 | 32 | 0,5 | |
| Peso ao sobreano - efeito direto (PS-ED) -kg | 16,42 | 34 | 0,5 | |
| CARACTERÍSTICAS MATERNAS | DEP | AC% | TOP% | (100) REPRESENTAÇÃO GRÁFICA (0.1) |
| Peso à fase materna - efeito materno (PM-EM) -kg | 1,39 | 22 | 7 | |
| Total materno do peso à desmama (TMD) -kg | 5,17 | 25 | 2 | |
| CARACTERÍSTICAS REPRODUTIVAS | DEP | AC% | TOP% | (100) REPRESENTAÇÃO GRÁFICA (0.1) |
| Idade ao primeiro parto (IPP) -dias | -13,66 | 17 | 5 | |
| Stayability (STAY) -% | 43,99 | 16 | 26 | |
| Perímetro Escrotal aos 365 dias (PE-365) -cm | 0,644 | 30 | 0,5 | |
| Perímetro Escrotal aos 450 dias (PE-450) cm | 0,795 | 31 | 1 | |
| CARACTERÍSTICAS MORFOLÓGICAS | DEP | AC% | TOP% | (100) REPRESENTAÇÃO GRÁFICA (0.1) |
| Estrutura Corporal (E) | 2,453 | 41 | 2 | |
| Precocidade (P) | -0,039 | 24 | 58 | |
| Musculosidade (M) | 0,780 | 22 | 9 | |
| CARACTERÍSTICAS DE ACABAMENTO | DEP | AC% | TOP% | (100) REPRESENTAÇÃO GRÁFICA (0.1) |
| Área de olho de lombo (AOL) cm ² | 0,794 | 28 | 5 | |
| Acabamento de carcaça (ACAB) mm | 0,068 | 30 | 19 | |
| GENEALOGIA PATERNA | | GENEALOGIA MATERNA | | |
| JATAI TE DO MUC. RG: 7808 iABCZ: 9,27 - Top: 23 | | VERTICE DE ICEM RG: SJP 2593 iABCZ: 23,92 - Top: 0,5 | | |
| AVAI DE TABA. RG: TABA R2816 iABCZ: 24,15 - Top: 0,5 | | PALAMENTA TRO RG: TRO 299 iABCZ: 29,65 - Top: 0,1 | | |
| TIGELADA DE TAB. RG: TABA P9983 | | TOCHA DE ICEM RG: F1865 | | |

AVALIAÇÃO INTRAREBANHO (AVAL)

| Classificação Final | | PESO (Kg) | | PE (cm) | | AOL (cm2) | | EG (mm) | |
|---------------------|--------|-----------|--------|---------|--------|-----------|--------|----------|--------|
| Rank | Índice | Grupo | Classe | Grupo | Classe | Grupo | Classe | Grupo | Classe |
| 14° | 0.76 | Superior | 104 | Elite | 109 | Superior | 113 | Superior | 112 |

PNAT 2017

PGP/ABCZ

| Classificação | | | Índices (%) | | | | | | |
|---------------|-------|----------|-------------|--------|---------|--------|--------|--------|--------|
| Nº | Lugar | Categ | GMD | PC 426 | EPMURAS | CE | AOL | EG | PGP |
| 27° | 17° | Superior | 90.50 | 105.70 | 111.50 | 103.70 | 107.40 | 120.60 | 104.50 |

ANOTAÇÕES

BERILIO TRO - TROA 2703



LOTE
63
BATERIA 16

Macho - 10/12/2015 - 672 kg - 38 cm

iABCZ: **10,38**

TOP: **19%**

F**: **1,66%**

| CARACTERÍSTICAS DE CRESCIMENTO | | | | DEP | AC% | TOP% | (100) REPRESENTAÇÃO GRÁFICA (0.1) |
|---|--|--|--|--|-----|--|-----------------------------------|
| Peso à desmama - efeito direto (PD-ED) -kg | | | | 4,97 | 25 | 4 | |
| Peso ao ano - efeito direto (PA-ED) -kg | | | | 2,63 | 30 | 27 | |
| Peso ao sobreano - efeito direto (PS-ED) -kg | | | | 7,03 | 32 | 23 | |
| CARACTERÍSTICAS MATERNAS | | | | DEP | AC% | TOP% | (100) REPRESENTAÇÃO GRÁFICA (0.1) |
| Peso à fase materna - efeito materno (PM-EM) -kg | | | | -0,02 | 10 | 55 | |
| Total materno do peso à desmama (TMD) -kg | | | | 2,51 | 18 | 16 | |
| CARACTERÍSTICAS REPRODUTIVAS | | | | DEP | AC% | TOP% | (100) REPRESENTAÇÃO GRÁFICA (0.1) |
| Idade ao primeiro parto (IPP) -dias | | | | -0,28 | 6 | 64 | |
| Stayability (STAY) -% | | | | 42,59 | 6 | 57 | |
| Perímetro Escrotal aos 365 dias (PE-365) -cm | | | | -0,184 | 29 | 91 | |
| Perímetro Escrotal aos 450 dias (PE-450) cm | | | | 0,496 | 29 | 4 | |
| CARACTERÍSTICAS MORFOLÓGICAS | | | | DEP | AC% | TOP% | (100) REPRESENTAÇÃO GRÁFICA (0.1) |
| Estrutura Corporal (E) | | | | 3,627 | 41 | 0,5 | |
| Precocidade (P) | | | | 1,108 | 23 | 4 | |
| Musculosidade (M) | | | | 0,784 | 20 | 9 | |
| CARACTERÍSTICAS DE ACABAMENTO | | | | DEP | AC% | TOP% | (100) REPRESENTAÇÃO GRÁFICA (0.1) |
| Área de olho de lombo (AOL) cm² | | | | 0,527 | 27 | 11 | |
| Acabamento de carcaça (ACAB) mm | | | | 0,033 | 30 | 32 | |
| GENEALOGIA PATERNA | | | | GENEALOGIA MATERNA | | | |
| TARZAN TE CC RG: CCCC 1987 iABCZ: 12,09 - Top: 14 | | | | HALOGENIO DE UCHOA RG: TAB 313 iABCZ: 0,98 - Top: 61 | | | |
| | | CIPOAL CCC RG: CCTA 1041 iABCZ: 18,56 - Top: 3 | | | | SENHORA TRO RG: TROA 1336 iABCZ: -3,21 - Top: 79 | |
| Q, CHAVENI CC RG: CCCC 1328 iABCZ: 19,1 - Top: 3 | | | | AZIA DE ICEM RG: SJPA 5 | | | |

| AVALIAÇÃO INTRAREBANHO (AVAL) | | | | | | | | | |
|-------------------------------|--------|-----------|--------|---------|--------|-----------|--------|----------|--------|
| Classificação Final | | PESO (Kg) | | PE (cm) | | AOL (cm2) | | EG (mm) | |
| Rank | Índice | Grupo | Classe | Grupo | Classe | Grupo | Classe | Grupo | Classe |
| 10º | 0.90 | Superior | 103 | Elite | 114 | Superior | 113 | Superior | 108 |

| PGP/ABCZ | | | | | | | | | |
|---------------|-------|-------|-------------|--------|---------|--------|--------|--------|--------|
| Classificação | | | Índices (%) | | | | | | |
| Nº | Lugar | Categ | GMD | PC 426 | EPMURAS | CE | AOL | EG | PGP |
| 29º | 2º | Elite | 111.30 | 102.70 | 119.20 | 120.00 | 113.60 | 120.30 | 112.70 |

ANOTAÇÕES

BATALHADOR TRO - TROA 2641

LOTE
64
BATERIA 16

Macho - 20/10/2015 - 622 kg - 36 cm

iABCZ: **5,95**

TOP: **36%**

F**: **0,39%**

| CARACTERÍSTICAS DE CRESCIMENTO | DEP | AC% | TOP% | (100) REPRESENTAÇÃO GRÁFICA (0.1) |
|---|--------|---|------|-----------------------------------|
| Peso à desmama - efeito direto (PD-ED) -kg | -0,12 | 23 | 64 | |
| Peso ao ano - efeito direto (PA-ED) -kg | 0,34 | 28 | 52 | |
| Peso ao sobreano - efeito direto (PS-ED) -kg | 3,03 | 29 | 53 | |
| CARACTERÍSTICAS MATERNAS | DEP | AC% | TOP% | (100) REPRESENTAÇÃO GRÁFICA (0.1) |
| Peso à fase materna - efeito materno (PM-EM) -kg | 0,51 | 13 | 28 | |
| Total materno do peso à desmama (TMD) -kg | 0,54 | 18 | 50 | |
| CARACTERÍSTICAS REPRODUTIVAS | DEP | AC% | TOP% | (100) REPRESENTAÇÃO GRÁFICA (0.1) |
| Idade ao primeiro parto (IPP) -dias | -6,58 | 8 | 26 | |
| Stayability (STAY) -% | 42,30 | 7 | 65 | |
| Perímetro Escrotal aos 365 dias (PE-365) -cm | 0,394 | 27 | 3 | |
| Perímetro Escrotal aos 450 dias (PE-450) cm | 0,495 | 27 | 4 | |
| CARACTERÍSTICAS MORFOLÓGICAS | DEP | AC% | TOP% | (100) REPRESENTAÇÃO GRÁFICA (0.1) |
| Estrutura Corporal (E) | 2,570 | 39 | 2 | |
| Precocidade (P) | 2,405 | 20 | 0,1 | |
| Musculosidade (M) | 1,033 | 17 | 4 | |
| CARACTERÍSTICAS DE ACABAMENTO | DEP | AC% | TOP% | (100) REPRESENTAÇÃO GRÁFICA (0.1) |
| Área de olho de lombo (AOL) cm ² | 0,863 | 25 | 4 | |
| Acabamento de carcaça (ACAB) mm | -0,131 | 28 | 94 | |
| GENEALOGIA PATERNA | | GENEALOGIA MATERNA | | |
| CACHIMBO DA PRATA RG: PRT 2365 iABCZ: 11,68 - Top: 15 | | JACENTE DA Paturi RG: PAT 361 iABCZ: 15,72 - Top: 6 | | |
| QI FIV TRO RG: TRO 352 iABCZ: 21,92 - Top: 1 | | QUEBRA CABECA TRO RG: TROA 903 iABCZ: -6,91 - Top: 90 | | |
| EGIDE MB DA FLOR RG: E3895 | | TISCA DE TAB. RG: F7914 | | |

| AVALIAÇÃO INTRAREBANHO (AVAL) | | | | | | | | | |
|-------------------------------|--------|-----------|--------|----------|--------|-----------|--------|----------|--------|
| Classificação Final | | PESO (Kg) | | PE (cm) | | AOL (cm2) | | EG (mm) | |
| Rank | Índice | Grupo | Classe | Grupo | Classe | Grupo | Classe | Grupo | Classe |
| 28° | 0.52 | Superior | 105 | Superior | 104 | Superior | 110 | Superior | 107 |

| PGP/ABCZ | | | | | | | | | |
|---------------|-------|----------|-------------|--------|---------|--------|--------|-------|--------|
| Classificação | | | Índices (%) | | | | | | |
| Nº | Lugar | Categ | GMD | PC 426 | EPMURAS | CE | AOL | EG | PGP |
| 28° | 7° | Superior | 105.00 | 102.20 | 124.00 | 103.80 | 115.90 | 90.80 | 107.70 |

ANOTAÇÕES

BALSAMO TRO - TROA 2560

LOTE
65
BATERIA 16

Macho - 20/08/2015 - 713 kg - 39 cm

iABCZ: **16,42**

TOP: **5%**

F**: **0%**

| CARACTERÍSTICAS DE CRESCIMENTO | DEP | AC% | TOP% | (100) REPRESENTAÇÃO GRÁFICA (0.1) |
|---|--------|--|------|-----------------------------------|
| Peso à desmama - efeito direto (PD-ED) -kg | 3,25 | 26 | 15 | |
| Peso ao ano - efeito direto (PA-ED) -kg | 1,23 | 31 | 41 | |
| Peso ao sobreano - efeito direto (PS-ED) -kg | 6,95 | 32 | 23 | |
| CARACTERÍSTICAS MATERNAS | DEP | AC% | TOP% | (100) REPRESENTAÇÃO GRÁFICA (0.1) |
| Peso à fase materna - efeito materno (PM-EM) -kg | 2,51 | 16 | 1 | |
| Total materno do peso à desmama (TMD) -kg | 5,13 | 21 | 2 | |
| CARACTERÍSTICAS REPRODUTIVAS | DEP | AC% | TOP% | (100) REPRESENTAÇÃO GRÁFICA (0.1) |
| Idade ao primeiro parto (IPP) -dias | -0,40 | 9 | 63 | |
| Stayability (STAY) -% | 42,80 | 9 | 52 | |
| Perímetro Escrotal aos 365 dias (PE-365) -cm | 0,483 | 30 | 2 | |
| Perímetro Escrotal aos 450 dias (PE-450) cm | 0,449 | 31 | 6 | |
| CARACTERÍSTICAS MORFOLÓGICAS | DEP | AC% | TOP% | (100) REPRESENTAÇÃO GRÁFICA (0.1) |
| Estrutura Corporal (E) | 1,784 | 42 | 3 | |
| Precocidade (P) | -0,041 | 23 | 58 | |
| Musculosidade (M) | 0,077 | 20 | 47 | |
| CARACTERÍSTICAS DE ACABAMENTO | DEP | AC% | TOP% | (100) REPRESENTAÇÃO GRÁFICA (0.1) |
| Área de olho de lombo (AOL) cm ² | -1,102 | 27 | 100 | |
| Acabamento de carcaça (ACAB) mm | 0,049 | 30 | 26 | |
| GENEALOGIA PATERNA | | GENEALOGIA MATERNA | | |
| GUARDIAO DA PROG.NY RG: NYFP 2497 iABCZ: 15,55 - Top: 6 | | VERTICE DE ICEM RG: SJP 2593 iABCZ: 23,92 - Top: 0,5 | | |
| OPUSCULO TRO RG: TRO 207 iABCZ: 16,65 - Top: 5 | | OSTRÁ TRO RG: TRO 267 iABCZ: 20,74 - Top: 2 | | |
| MIRINABA DO CORREGO RG: CSC 8206 iABCZ: 19,47 - Top: 3 | | DUCINA DE ICEM RG: SJPA 327 iABCZ: 2,98 - Top: 51 | | |

| AVALIAÇÃO INTRAREBANHO (AVAL) | | | | | | | | | |
|-------------------------------|--------|-----------|--------|---------|--------|-----------|--------|----------|--------|
| Classificação Final | | PESO (Kg) | | PE (cm) | | AOL (cm2) | | EG (mm) | |
| Rank | Índice | Grupo | Classe | Grupo | Classe | Grupo | Classe | Grupo | Classe |
| 74° | -0.49 | Regular | 97 | Regular | 98 | Regular | 95 | Superior | 108 |

| PGP/ABCZ | | | | | | | | | |
|---------------|-------|---------|-------------|--------|---------|-------|-------|-------|-------|
| Classificação | | | Índices (%) | | | | | | |
| Nº | Lugar | Categ | GMD | PC 426 | EPMURAS | CE | AOL | EG | PGP |
| 27° | 27° | Regular | 108.10 | 96.80 | 96.20 | 96.30 | 90.60 | 86.20 | 97.80 |

ANOTAÇÕES



NOVILHAS PRENHES



Leilão TAB G4



CORTICEIRA DO CORREGO - CSCD 114

LOTE
66A

Fêmea - 28/10/2015 - 25 meses - 457 kg

iABCZ: **5.59**

TOP: **38%**

F**: **0.20%**

| CARACTERÍSTICAS DE CRESCIMENTO | DEP | AC% | TOP% | (100) REPRESENTAÇÃO GRÁFICA (0.1) |
|--|--------|--|------|-----------------------------------|
| Peso à desmama - efeito direto (PD-ED) -kg | 1,71 | 23 | 34 | |
| Peso ao ano - efeito direto (PA-ED) -kg | 2,94 | 29 | 25 | |
| Peso ao sobreano - efeito direto (PS-ED) -kg | 8,93 | 23 | 13 | |
| CARACTERÍSTICAS MATERNAS | DEP | AC% | TOP% | (100) REPRESENTAÇÃO GRÁFICA (0.1) |
| Peso à fase materna - efeito materno (PM-EM) -kg | 0,03 | 11 | 52 | |
| Total materno do peso à desmama (TMD) -kg | 1,15 | 17 | 37 | |
| CARACTERÍSTICAS REPRODUTIVAS | DEP | AC% | TOP% | (100) REPRESENTAÇÃO GRÁFICA (0.1) |
| Idade ao primeiro parto (IPP) -dias | 4,81 | 7 | 89 | |
| Stayability (STAY) -% | 43,57 | 6 | 34 | |
| Perímetro Escrotal aos 365 dias (PE-365) -cm | 0,262 | 15 | 9 | |
| Perímetro Escrotal aos 450 dias (PE-450) cm | 0,114 | 16 | 31 | |
| CARACTERÍSTICAS MORFOLÓGICAS | DEP | AC% | TOP% | (100) REPRESENTAÇÃO GRÁFICA (0.1) |
| Estrutura Corporal (E) | 2,758 | 39 | 2 | |
| Precocidade (P) | 0,047 | 18 | 51 | |
| Musculosidade (M) | -0,326 | 15 | 82 | |
| CARACTERÍSTICAS DE ACABAMENTO | DEP | AC% | TOP% | (100) REPRESENTAÇÃO GRÁFICA (0.1) |
| Área de olho de lombo (AOL) cm ² | 0,171 | 24 | 27 | |
| Acabamento de carcaça (ACAB) mm | -0,110 | 27 | 92 | |
| GENEALOGIA PATERNA | | GENEALOGIA MATERNA | | |
| PARANA DE TAB. RG: 9203 iABCZ: -17,85 - Top: 100 | | EBOBO DO CORREGO RG: CSC 6480 iABCZ: 8,07 - Top: 27 | | |
| SARDIS DO CORREGO RG: CSC 10053 iABCZ: 5,3 - Top: 39 | | OCEANIDAS DA NB RG: CSCB A7039 iABCZ: 6,13 - Top: 35 | | |
| CAARÓBA DO CORREGO RG: CSC 5962 | | YUCABARA DA NB RG: CSCB A2814 iABCZ: 3,84 - Top: 46 | | |

PRENHE DO TOURO SANDODO DA NB COM PREVISÃO DE PARTO PARA JUNHO/2018

| Matriz | DADOS DO ACASALAMENTO | | | | Touro | |
|-----------------------|-------------------------------|---------------------------|-----------|-----------------|-------------------|-----|
| CORTICEIRA DO CORREGO | Data da simulação: 08/11/2017 | | | | SANDODO DA NB | |
| Registro | Nascimento | | | Registro | Nascimento | |
| CSCD 114 | 28/10/2015 | | | CSCB A7870 | 15/08/2014 | |
| iABCZ | TOP% | RESULTADO DO ACASALAMENTO | | iABCZ | TOP% | |
| 5,59 | 38 | iABCZg*: 16,27 | TOP: 6.0% | F**: 0,78% | 26,95 | 0,5 |

| CARACTERÍSTICAS DE CRESCIMENTO | DEPg | AC% | TOP% | (100) REPRESENTAÇÃO GRÁFICA (0.1) |
|--|-------|-----|------|-----------------------------------|
| Peso à desmama - efeito direto (PD-ED) -kg | 4,94 | 11 | 4 | |
| Peso ao ano - efeito direto (PA-ED) -kg | 8,62 | 14 | 2 | |
| Peso ao sobreano - efeito direto (PS-ED) -kg | 17,30 | 13 | 0,5 | |
| CARACTERÍSTICAS MATERNAS | DEPg | AC% | TOP% | (100) REPRESENTAÇÃO GRÁFICA (0.1) |
| Peso à fase materna - efeito materno (PM-EM) -kg | 0,77 | 7 | 19 | |
| Total materno do peso à desmama (TMD) -kg | 3,66 | 9 | 6 | |
| CARACTERÍSTICAS REPRODUTIVAS | DEPg | AC% | TOP% | (100) REPRESENTAÇÃO GRÁFICA (0.1) |
| Idade ao primeiro parto (IPP) -dias | 6,18 | 5 | 93 | |
| Stayability (STAY) -% | 42,54 | 4 | 58 | |
| Perímetro Escrotal aos 365 dias (PE-365) -cm | 0,281 | 10 | 7 | |
| Perímetro Escrotal aos 450 dias (PE-450) cm | 0,234 | 11 | 18 | |
| CARACTERÍSTICAS MORFOLÓGICAS | DEPg | AC% | TOP% | (100) REPRESENTAÇÃO GRÁFICA (0.1) |
| Estrutura Corporal (E) | 4,376 | 18 | 0,5 | |
| Precocidade (P) | 1,467 | 10 | 2 | |
| Musculosidade (M) | 0,858 | 9 | 7 | |



Leilão TAB G4



JATUABA DO CORREGO - CSCD 170

CANDIDATA
CEP

LOTE
66_B

Fêmea - 21/11/2015 - 24 meses - 446 kg

iABCZ: **17.16**

TOP: **4%**

F** : **1.56%**

| CARACTERÍSTICAS DE CRESCIMENTO | DEP | AC% | TOP% | (100) REPRESENTAÇÃO GRÁFICA (0.1) |
|--|--------|--|------|-----------------------------------|
| Peso à desmama - efeito direto (PD-ED) -kg | 2,62 | 22 | 22 | |
| Peso ao ano - efeito direto (PA-ED) -kg | 4,76 | 27 | 12 | |
| Peso ao sobreano - efeito direto (PS-ED) -kg | 12,97 | 29 | 2 | |
| CARACTERÍSTICAS MATERNAS | DEP | AC% | TOP% | (100) REPRESENTAÇÃO GRÁFICA (0.1) |
| Peso à fase materna - efeito materno (PM-EM) -kg | 0,92 | 9 | 15 | |
| Total materno do peso à desmama (TMD) -kg | 2,85 | 15 | 12 | |
| CARACTERÍSTICAS REPRODUTIVAS | DEP | AC% | TOP% | (100) REPRESENTAÇÃO GRÁFICA (0.1) |
| Idade ao primeiro parto (IPP) -dias | -10,70 | 5 | 11 | |
| Stayability (STAY) -% | 41,95 | 6 | 73 | |
| Perímetro Escrotal aos 365 dias (PE-365) -cm | 0,566 | 15 | 0,5 | |
| Perímetro Escrotal aos 450 dias (PE-450) cm | 0,629 | 16 | 2 | |
| CARACTERÍSTICAS MORFOLÓGICAS | DEP | AC% | TOP% | (100) REPRESENTAÇÃO GRÁFICA (0.1) |
| Estrutura Corporal (E) | 3,249 | 40 | 1 | |
| Precocidade (P) | 1,756 | 18 | 1 | |
| Musculosidade (M) | 1,830 | 15 | 0,5 | |
| CARACTERÍSTICAS DE ACABAMENTO | DEP | AC% | TOP% | (100) REPRESENTAÇÃO GRÁFICA (0.1) |
| Área de olho de lombo (AOL) cm ² | 0,654 | 26 | 9 | |
| Acabamento de carcaça (ACAB) mm | -0,073 | 29 | 84 | |
| GENEALOGIA PATERNA | | GENEALOGIA MATERNA | | |
| RUSSEL DO CORREGO RG: CSC 9974 iABCZ: 24,5 - Top: 0,5 | | JURUMUM DO CORREGO RG: CSC 7825 iABCZ: 3,9 - Top: 46 | | |
| TRAJETO DO CORREGO RG: CSC 10843 iABCZ: 23,34 - Top: 1 | | HISPANIA DA NB RG: CSCB A5788 iABCZ: 10,99 - Top: 17 | | |
| MECCA DO CORREGO RG: CSC 8867 iABCZ: 12,38 - Top: 13 | | UCHARIA DA S.MARIA RG: F2932 | | |

PRENHE DO TOURO SANDODO DA NB COM PREVISÃO DE PARTO PARA JUNHO/2018

| Matriz | DADOS DO ACASALAMENTO | | | | Touro | |
|--------------------|-------------------------------|---------------------------|-------------------|------------|---------------|-----|
| JATUABA DO CORREGO | Data da simulação: 08/11/2017 | | | | SANDODO DA NB | |
| Registro | Nascimento | Registro | Nascimento | | | |
| CSCD 170 | 21/11/2015 | CSCB A7870 | 15/08/2014 | | | |
| iABCZ | TOP% | RESULTADO DO ACASALAMENTO | | iABCZ | TOP% | |
| 17,16 | 4 | iABCZg*: 22,055 | TOP: 1,0% | F** : 0,0% | 26,95 | 0,5 |

| CARACTERÍSTICAS DE CRESCIMENTO | DEPg | AC% | TOP% | (100) REPRESENTAÇÃO GRÁFICA (0.1) |
|--|-------|-----|------|-----------------------------------|
| Peso à desmama - efeito direto (PD-ED) -kg | 5,39 | 11 | 3 | |
| Peso ao ano - efeito direto (PA-ED) -kg | 9,53 | 13 | 1 | |
| Peso ao sobreano - efeito direto (PS-ED) -kg | 19,32 | 14 | 0,1 | |
| CARACTERÍSTICAS MATERNAS | DEPg | AC% | TOP% | (100) REPRESENTAÇÃO GRÁFICA (0.1) |
| Peso à fase materna - efeito materno (PM-EM) -kg | 1,22 | 6 | 9 | |
| Total materno do peso à desmama (TMD) -kg | 4,51 | 9 | 3 | |
| CARACTERÍSTICAS REPRODUTIVAS | DEPg | AC% | TOP% | (100) REPRESENTAÇÃO GRÁFICA (0.1) |
| Idade ao primeiro parto (IPP) -dias | -1,58 | 5 | 55 | |
| Stayability (STAY) -% | 41,74 | 4 | 77 | |
| Perímetro Escrotal aos 365 dias (PE-365) -cm | 0,433 | 10 | 2 | |
| Perímetro Escrotal aos 450 dias (PE-450) cm | 0,492 | 11 | 5 | |
| CARACTERÍSTICAS MORFOLÓGICAS | DEPg | AC% | TOP% | (100) REPRESENTAÇÃO GRÁFICA (0.1) |
| Estrutura Corporal (E) | 4,622 | 18 | 0,5 | |
| Precocidade (P) | 2,322 | 10 | 0,5 | |
| Musculosidade (M) | 1,936 | 9 | 0,5 | |



Leilão TAB G4



PINDAIVA DO CORREGO - CSCD 5

LOTE
67A

Fêmea - 02/09/2015 - 26 meses - 461 kg

iABCZ: **11.76**

TOP: **15%**

F** : **0.0%**

| CARACTERÍSTICAS DE CRESCIMENTO | DEP | AC% | TOP% | (100) REPRESENTAÇÃO GRÁFICA (0.1) |
|---|---|--------------------|---|-----------------------------------|
| Peso à desmama - efeito direto (PD-ED) -kg | 5,07 | 24 | 4 | |
| Peso ao ano - efeito direto (PA-ED) -kg | 4,73 | 29 | 13 | |
| Peso ao sobreano - efeito direto (PS-ED) -kg | 8,97 | 30 | 12 | |
| CARACTERÍSTICAS MATERNAS | DEP | AC% | TOP% | (100) REPRESENTAÇÃO GRÁFICA (0.1) |
| Peso à fase materna - efeito materno (PM-EM) -kg | -0,20 | 13 | 64 | |
| Total materno do peso à desmama (TMD) -kg | 2,46 | 19 | 16 | |
| CARACTERÍSTICAS REPRODUTIVAS | DEP | AC% | TOP% | (100) REPRESENTAÇÃO GRÁFICA (0.1) |
| Idade ao primeiro parto (IPP) -dias | -9,63 | 9 | 14 | |
| Stayability (STAY) -% | 42,09 | 8 | 70 | |
| Perímetro Escrotal aos 365 dias (PE-365) -cm | -0,112 | 17 | 82 | |
| Perímetro Escrotal aos 450 dias (PE-450) cm | -0,023 | 18 | 53 | |
| CARACTERÍSTICAS MORFOLÓGICAS | DEP | AC% | TOP% | (100) REPRESENTAÇÃO GRÁFICA (0.1) |
| Estrutura Corporal (E) | -0,845 | 16 | 95 | |
| Precocidade (P) | -0,575 | 13 | 88 | |
| Musculosidade (M) | -0,434 | 12 | 87 | |
| CARACTERÍSTICAS DE ACABAMENTO | DEP | AC% | TOP% | (100) REPRESENTAÇÃO GRÁFICA (0.1) |
| Área de olho de lombo (AOL) cm ² | -0,489 | 26 | 90 | |
| Acabamento de carcaça (ACAB) mm | 0,574 | 29 | 0,1 | |
| GENEALOGIA PATERNA | | GENEALOGIA MATERNA | | |
| JACURUTU DO CORREGO RG: CSC 7553 iABCZ: 10,2 - Top: 19 | NHEMBOCAIO CORREGO RG: CSC 8501 iABCZ: 15,39 - Top: 7 | | TERNO DA PROG.NY RG: NYFP 4183 iABCZ: 18,97 - Top: 3 | |
| JACARACIA DO CORREGO RG: CSC 7520 iABCZ: 15,12 - Top: 7 | VOLTERRA DO CORREGO RG: CSC 10866 iABCZ: 7,61 - Top: 29 | | MACAIA DO CORREGO RG: CSC 7916 iABCZ: -0,64 - Top: 68 | |

PRENHE DO TOURO NATUR FIV DE GOIAS COM PREVISÃO DE PARTO PARA JUNHO/2018

| Matriz | DADOS DO ACASALAMENTO | | | | Touro | |
|---------------------|-------------------------------|----------------------------------|--------------------|-----------------|-------------------|-------------------|
| PINDAIVA DO CORREGO | Data da simulação: 08/11/2017 | | | | NATUR FIV DOGOIAS | |
| Registro | Nascimento | Registro | Nascimento | Registro | Nascimento | |
| CSCD 5 | 02/09/2015 | GEGO 1111 | 15/08/2012 | | | |
| iABCZ | TOP% | RESULTADO DO ACASALAMENTO | | iABCZ | TOP% | |
| 11,76 | 15 | iABCZg* : 13,375 | TOP : 11.0% | 14,99 | 7 | F** : 0,0% |

| CARACTERÍSTICAS DE CRESCIMENTO | DEPg | AC% | TOP% | (100) REPRESENTAÇÃO GRÁFICA (0.1) |
|--|--------|-----|------|-----------------------------------|
| Peso à desmama - efeito direto (PD-ED) -kg | 5,51 | 18 | 3 | |
| Peso ao ano - efeito direto (PA-ED) -kg | 3,63 | 17 | 19 | |
| Peso ao sobreano - efeito direto (PS-ED) -kg | 7,72 | 18 | 19 | |
| CARACTERÍSTICAS MATERNAS | DEPg | AC% | TOP% | (100) REPRESENTAÇÃO GRÁFICA (0.1) |
| Peso à fase materna - efeito materno (PM-EM) -kg | -0,29 | 7 | 69 | |
| Total materno do peso à desmama (TMD) -kg | 2,62 | 14 | 15 | |
| CARACTERÍSTICAS REPRODUTIVAS | DEPg | AC% | TOP% | (100) REPRESENTAÇÃO GRÁFICA (0.1) |
| Idade ao primeiro parto (IPP) -dias | -15,46 | 6 | 3 | |
| Stayability (STAY) -% | 42,04 | 6 | 71 | |
| Perímetro Escrotal aos 365 dias (PE-365) -cm | 0,052 | 12 | 41 | |
| Perímetro Escrotal aos 450 dias (PE-450) cm | 0,194 | 13 | 21 | |
| CARACTERÍSTICAS MORFOLÓGICAS | DEPg | AC% | TOP% | (100) REPRESENTAÇÃO GRÁFICA (0.1) |
| Estrutura Corporal (E) | -0,904 | 13 | 95 | |
| Precocidade (P) | 0,618 | 10 | 16 | |
| Musculosidade (M) | -0,004 | 9 | 54 | |



Leilão TAB G4



MANDUVI DO CORREGO - CSCD 169

LOTE
67_B

Fêmea - 01/11/2015 - 24 meses - 445 kg

iABCZ: **10.02**

TOP: **20%**

F** : **0.0%**

| CARACTERÍSTICAS DE CRESCIMENTO | DEP | AC% | TOP% | (100) REPRESENTAÇÃO GRÁFICA (0.1) |
|---|--------|--|------|-----------------------------------|
| Peso à desmama - efeito direto (PD-ED) -kg | 2,23 | 27 | 27 | |
| Peso ao ano - efeito direto (PA-ED) -kg | 5,46 | 27 | 9 | |
| Peso ao sobreano - efeito direto (PS-ED) -kg | 10,95 | 33 | 6 | |
| CARACTERÍSTICAS MATERNAS | DEP | AC% | TOP% | (100) REPRESENTAÇÃO GRÁFICA (0.1) |
| Peso à fase materna - efeito materno (PM-EM) -kg | 0,08 | 20 | 49 | |
| Total materno do peso à desmama (TMD) -kg | 1,31 | 23 | 34 | |
| CARACTERÍSTICAS REPRODUTIVAS | DEP | AC% | TOP% | (100) REPRESENTAÇÃO GRÁFICA (0.1) |
| Idade ao primeiro parto (IPP) -dias | -4,84 | 14 | 35 | |
| Stayability (STAY) -% | 38,93 | 15 | 99 | |
| Perímetro Escrotal aos 365 dias (PE-365) -cm | -0,098 | 19 | 79 | |
| Perímetro Escrotal aos 450 dias (PE-450) cm | 0,141 | 20 | 28 | |
| CARACTERÍSTICAS MORFOLÓGICAS | DEP | AC% | TOP% | (100) REPRESENTAÇÃO GRÁFICA (0.1) |
| Estrutura Corporal (E) | -0,506 | 41 | 90 | |
| Precocidade (P) | 0,867 | 22 | 8 | |
| Musculosidade (M) | 0,078 | 20 | 46 | |
| CARACTERÍSTICAS DE ACABAMENTO | DEP | AC% | TOP% | (100) REPRESENTAÇÃO GRÁFICA (0.1) |
| Área de olho de lombo (AOL) cm ² | 0,070 | 25 | 38 | |
| Acabamento de carcaça (ACAB) mm | 0,098 | 28 | 12 | |
| GENEALOGIA PATERNA | | GENEALOGIA MATERNA | | |
| TOQUIO DE TAB. RG: TABA P9551 iABCZ: 6,06 - Top: 36 | | GOIACAN DO CORREGO RG: CSC 6693 iABCZ: -1,64 - Top: 73 | | |
| GIANO DA FSA RG: NNT 400 iABCZ: 8,13 - Top: 27 | | SEVEL DO CORREGO RG: CSC 10146 iABCZ: 11,19 - Top: 16 | | |
| DIADEMA DA JNA RG: NNT 92 | | BUTURUNA DO CORREGO RG: CSC 5933 | | |

PRENHE DO TOURO **POLITZ DO CÔRREGO** COM PREVISÃO DE PARTO PARA **JUNHO/2018**

| Matriz | DADOS DO ACASALAMENTO | | | | Touro | |
|--------------------|-------------------------------|----------------------------------|-------------------|-----------------|-------------------|--|
| MANDUVI DO CORREGO | Data da simulação: 08/11/2017 | | | | POLITZ DO CORREGO | |
| Registro | Nascimento | Registro | Nascimento | Registro | Nascimento | |
| CSCD 169 | 01/11/2015 | CSC 9643 | 16/09/2007 | | | |
| iABCZ | TOP% | RESULTADO DO ACASALAMENTO | | iABCZ | TOP% | |
| 10,02 | 20 | iABCZg* : 18,985 | TOP : 3,0% | 27,95 | 0,1 | |
| | | F** : 0,0% | | | | |

| CARACTERÍSTICAS DE CRESCIMENTO | DEPg | AC% | TOP% | (100) REPRESENTAÇÃO GRÁFICA (0.1) |
|--|--------|-----|------|-----------------------------------|
| Peso à desmama - efeito direto (PD-ED) -kg | 5,33 | 18 | 3 | |
| Peso ao ano - efeito direto (PA-ED) -kg | 9,96 | 18 | 1 | |
| Peso ao sobreano - efeito direto (PS-ED) -kg | 14,15 | 19 | 2 | |
| CARACTERÍSTICAS MATERNAS | DEPg | AC% | TOP% | (100) REPRESENTAÇÃO GRÁFICA (0.1) |
| Peso à fase materna - efeito materno (PM-EM) -kg | -0,04 | 11 | 56 | |
| Total materno do peso à desmama (TMD) -kg | 2,85 | 15 | 12 | |
| CARACTERÍSTICAS REPRODUTIVAS | DEPg | AC% | TOP% | (100) REPRESENTAÇÃO GRÁFICA (0.1) |
| Idade ao primeiro parto (IPP) -dias | -15,83 | 11 | 3 | |
| Stayability (STAY) -% | 41,38 | 9 | 82 | |
| Perímetro Escrotal aos 365 dias (PE-365) -cm | -0,024 | 14 | 63 | |
| Perímetro Escrotal aos 450 dias (PE-450) cm | 0,278 | 15 | 14 | |
| CARACTERÍSTICAS MORFOLÓGICAS | DEPg | AC% | TOP% | (100) REPRESENTAÇÃO GRÁFICA (0.1) |
| Estrutura Corporal (E) | -0,701 | 18 | 93 | |
| Precocidade (P) | 1,232 | 12 | 3 | |
| Musculosidade (M) | 0,242 | 11 | 35 | |



Leilão TAB G4



CABREUVA DO CORREGO - CSC 11477

LOTE
67_c

Fêmea - 04/09/2015 - 26 meses - 447 kg

iABCZ: **2.93**

TOP: **51%**

F** : **1.56%**

| CARACTERÍSTICAS DE CRESCIMENTO | DEP | AC% | TOP% | (100) REPRESENTAÇÃO GRÁFICA (0.1) |
|---|--------|---|------|-----------------------------------|
| Peso à desmama - efeito direto (PD-ED) -kg | -0,02 | 25 | 62 | |
| Peso ao ano - efeito direto (PA-ED) -kg | -0,85 | 30 | 67 | |
| Peso ao sobreano - efeito direto (PS-ED) -kg | 3,61 | 31 | 48 | |
| CARACTERÍSTICAS MATERNAS | DEP | AC% | TOP% | (100) REPRESENTAÇÃO GRÁFICA (0.1) |
| Peso à fase materna - efeito materno (PM-EM) -kg | -0,10 | 18 | 59 | |
| Total materno do peso à desmama (TMD) -kg | 0,02 | 22 | 61 | |
| CARACTERÍSTICAS REPRODUTIVAS | DEP | AC% | TOP% | (100) REPRESENTAÇÃO GRÁFICA (0.1) |
| Idade ao primeiro parto (IPP) -dias | -8,05 | 14 | 20 | |
| Stayability (STAY) -% | 41,11 | 14 | 86 | |
| Perímetro Escrotal aos 365 dias (PE-365) -cm | -0,022 | 18 | 62 | |
| Perímetro Escrotal aos 450 dias (PE-450) cm | 0,090 | 19 | 35 | |
| CARACTERÍSTICAS MORFOLÓGICAS | DEP | AC% | TOP% | (100) REPRESENTAÇÃO GRÁFICA (0.1) |
| Estrutura Corporal (E) | -0,117 | 17 | 74 | |
| Precocidade (P) | -0,820 | 14 | 93 | |
| Musculosidade (M) | -0,620 | 13 | 92 | |
| CARACTERÍSTICAS DE ACABAMENTO | DEP | AC% | TOP% | (100) REPRESENTAÇÃO GRÁFICA (0.1) |
| Área de olho de lombo (AOL) cm ² | 1,906 | 27 | 0,1 | |
| Acabamento de carcaça (ACAB) mm | -0,264 | 29 | 100 | |
| GENEALOGIA PATERNA | | GENEALOGIA MATERNA | | |
| NUMERAL DE TAB. RG: 8801 iABCZ: 30,68 - Top: 0,1 | | STREET DO CORREGO RG: CSC 10333 iABCZ: 3,62 - Top: 47 | | |
| MARCIANO DA CINEL. RG: LVRT 797 iABCZ: 9,88 - Top: 20 | | ZOADA DA NB RG: CSCB A7687 iABCZ: -0,97 - Top: 70 | | |
| FORTIFICACAO CINEL. RG: E8845 | | QUICK DO CORREGO RG: CSC 9637 iABCZ: -6,51 - Top: 89 | | |

PRENHE DO TOURO SANDODO DA NB COM PREVISÃO DE PARTO PARA JUNHO/2018

| Matriz | DADOS DO ACASALAMENTO | | | | Touro |
|---------------------|-------------------------------|---------------------------|-------|-----------------|-------------------|
| CABREUVA DO CORREGO | Data da simulação: 08/11/2017 | | | | SANDODO DA NB |
| Registro | Nascimento | | | Registro | Nascimento |
| CSC 11477 | 04/09/2015 | | | CSCB A7870 | 15/08/2014 |
| iABCZ | TOP% | RESULTADO DO ACASALAMENTO | | iABCZ | TOP% |
| 2,93 | 51 | iABCZg*: | 14,94 | TOP: | 7,0% |
| | | F**: | 0,0% | | |
| | | | | 26,95 | 0,5 |

| CARACTERÍSTICAS DE CRESCIMENTO | DEPg | AC% | TOP% | (100) REPRESENTAÇÃO GRÁFICA (0.1) |
|--|-------|-----|------|-----------------------------------|
| Peso à desmama - efeito direto (PD-ED) -kg | 4,07 | 12 | 9 | |
| Peso ao ano - efeito direto (PA-ED) -kg | 6,73 | 14 | 5 | |
| Peso ao sobreano - efeito direto (PS-ED) -kg | 14,64 | 14 | 1 | |
| CARACTERÍSTICAS MATERNAS | DEPg | AC% | TOP% | (100) REPRESENTAÇÃO GRÁFICA (0.1) |
| Peso à fase materna - efeito materno (PM-EM) -kg | 0,71 | 8 | 21 | |
| Total materno do peso à desmama (TMD) -kg | 3,09 | 10 | 10 | |
| CARACTERÍSTICAS REPRODUTIVAS | DEPg | AC% | TOP% | (100) REPRESENTAÇÃO GRÁFICA (0.1) |
| Idade ao primeiro parto (IPP) -dias | -0,25 | 7 | 64 | |
| Stayability (STAY) -% | 41,32 | 6 | 83 | |
| Perímetro Escrotal aos 365 dias (PE-365) -cm | 0,139 | 11 | 23 | |
| Perímetro Escrotal aos 450 dias (PE-450) cm | 0,222 | 11 | 19 | |
| CARACTERÍSTICAS MORFOLÓGICAS | DEPg | AC% | TOP% | (100) REPRESENTAÇÃO GRÁFICA (0.1) |
| Estrutura Corporal (E) | 2,939 | 13 | 1 | |
| Precocidade (P) | 1,034 | 9 | 5 | |
| Musculosidade (M) | 0,711 | 8 | 11 | |



Leilão TAB G4



PITOMBA DO CORREGO - CSCD 119

LOTE
68A

Fêmea - 23/10/2015 - 25 meses - 417 kg

iABCZ: **7.39**

TOP: **30%**

F**: **0.20%**

| CARACTERÍSTICAS DE CRESCIMENTO | DEP | AC% | TOP% | (100) REPRESENTAÇÃO GRÁFICA (0.1) |
|---|--------|--|------|-----------------------------------|
| Peso à desmama - efeito direto (PD-ED) -kg | 2,51 | 26 | 23 | |
| Peso ao ano - efeito direto (PA-ED) -kg | 3,30 | 32 | 22 | |
| Peso ao sobreano - efeito direto (PS-ED) -kg | 8,84 | 27 | 13 | |
| CARACTERÍSTICAS MATERNAS | DEP | AC% | TOP% | (100) REPRESENTAÇÃO GRÁFICA (0.1) |
| Peso à fase materna - efeito materno (PM-EM) -kg | -0,05 | 15 | 56 | |
| Total materno do peso à desmama (TMD) -kg | 1,31 | 20 | 34 | |
| CARACTERÍSTICAS REPRODUTIVAS | DEP | AC% | TOP% | (100) REPRESENTAÇÃO GRÁFICA (0.1) |
| Idade ao primeiro parto (IPP) -dias | -0,33 | 13 | 63 | |
| Stayability (STAY) -% | 41,33 | 10 | 83 | |
| Perímetro Escrotal aos 365 dias (PE-365) -cm | 0,289 | 17 | 7 | |
| Perímetro Escrotal aos 450 dias (PE-450) cm | 0,155 | 18 | 26 | |
| CARACTERÍSTICAS MORFOLÓGICAS | DEP | AC% | TOP% | (100) REPRESENTAÇÃO GRÁFICA (0.1) |
| Estrutura Corporal (E) | 1,163 | 43 | 8 | |
| Precocidade (P) | 1,548 | 24 | 1 | |
| Musculosidade (M) | 0,484 | 21 | 21 | |
| CARACTERÍSTICAS DE ACABAMENTO | DEP | AC% | TOP% | (100) REPRESENTAÇÃO GRÁFICA (0.1) |
| Área de olho de lombo (AOL) cm ² | -0,224 | 27 | 73 | |
| Acabamento de carcaça (ACAB) mm | -0,223 | 29 | 100 | |
| GENEALOGIA PATERNA | | GENEALOGIA MATERNA | | |
| GUARDIAO DA PROG.NY RG: NYFP 2497 iABCZ: 15,55 - Top: 6 | | REDENHO DE TAB. RG: 9005 iABCZ: 1,46 - Top: 58 | | |
| MARI DO CORREGO RG: CSC 8037 iABCZ: 19,77 - Top: 2 | | ZAGAMA DO CORREGO RG: CSC 11053 iABCZ: -0,33 - Top: 67 | | |
| SUBSTANCIA S.MARIA RG: F 316 | | EIGUARA DO CORREGO RG: CSC 6590 | | |

PRENHE DO TOURO SANDODO DA NB COM PREVISÃO DE PARTO PARA JUNHO/2018

| Matriz | DADOS DO ACASALAMENTO | | | | Touro |
|--------------------|-------------------------------|---------------------------|------------|------------|---------------|
| PITOMBA DO CORREGO | Data da simulação: 08/11/2017 | | | | SANDODO DA NB |
| Registro | Nascimento | Registro | Nascimento | | |
| CSCD 119 | 23/10/2015 | CSCB A7870 | 15/08/2014 | | |
| iABCZ | TOP% | RESULTADO DO ACASALAMENTO | | iABCZ | TOP% |
| 7,39 | 30 | iABCZg*: 17,17 | TOP: 4.0% | F**: 6,25% | 26,95 |
| | | | | | 0,5 |

| CARACTERÍSTICAS DE CRESCIMENTO | DEPg | AC% | TOP% | (100) REPRESENTAÇÃO GRÁFICA (0.1) |
|--|-------|-----|------|-----------------------------------|
| Peso à desmama - efeito direto (PD-ED) -kg | 5,34 | 12 | 3 | |
| Peso ao ano - efeito direto (PA-ED) -kg | 8,80 | 14 | 2 | |
| Peso ao sobreano - efeito direto (PS-ED) -kg | 17,25 | 13 | 0,5 | |
| CARACTERÍSTICAS MATERNAS | DEPg | AC% | TOP% | (100) REPRESENTAÇÃO GRÁFICA (0.1) |
| Peso à fase materna - efeito materno (PM-EM) -kg | 0,73 | 8 | 20 | |
| Total materno do peso à desmama (TMD) -kg | 3,74 | 10 | 6 | |
| CARACTERÍSTICAS REPRODUTIVAS | DEPg | AC% | TOP% | (100) REPRESENTAÇÃO GRÁFICA (0.1) |
| Idade ao primeiro parto (IPP) -dias | 3,61 | 7 | 85 | |
| Stayability (STAY) -% | 41,42 | 5 | 82 | |
| Perímetro Escrotal aos 365 dias (PE-365) -cm | 0,294 | 11 | 7 | |
| Perímetro Escrotal aos 450 dias (PE-450) cm | 0,255 | 11 | 16 | |
| CARACTERÍSTICAS MORFOLÓGICAS | DEPg | AC% | TOP% | (100) REPRESENTAÇÃO GRÁFICA (0.1) |
| Estrutura Corporal (E) | 3,579 | 18 | 0,5 | |
| Precocidade (P) | 2,218 | 11 | 0,5 | |
| Musculosidade (M) | 1,263 | 10 | 2 | |



Leilão TAB G4



CAAPORA DO CORREGO - CSC 11470

LOTE
68B

Fêmea - 02/09/2015 - 26 meses - 451 kg

iABCZ: **-3.84**

TOP: **81%**

F**.: **1.37%**

| CARACTERÍSTICAS DE CRESCIMENTO | DEP | AC% | TOP% | (100) REPRESENTAÇÃO GRÁFICA (0.1) |
|---|-------|--|------|-----------------------------------|
| Peso à desmama - efeito direto (PD-ED) -kg | -0,69 | 24 | 73 | |
| Peso ao ano - efeito direto (PA-ED) -kg | -4,20 | 30 | 91 | |
| Peso ao sobreano - efeito direto (PS-ED) -kg | 1,41 | 30 | 66 | |
| CARACTERÍSTICAS MATERNAS | DEP | AC% | TOP% | (100) REPRESENTAÇÃO GRÁFICA (0.1) |
| Peso à fase materna - efeito materno (PM-EM) -kg | -0,89 | 15 | 88 | |
| Total materno do peso à desmama (TMD) -kg | -1,42 | 19 | 84 | |
| CARACTERÍSTICAS REPRODUTIVAS | DEP | AC% | TOP% | (100) REPRESENTAÇÃO GRÁFICA (0.1) |
| Idade ao primeiro parto (IPP) -dias | -0,07 | 11 | 65 | |
| Stayability (STAY) -% | 44,14 | 9 | 23 | |
| Perímetro Escrotal aos 365 dias (PE-365) -cm | 0,152 | 15 | 21 | |
| Perímetro Escrotal aos 450 dias (PE-450) cm | 0,229 | 16 | 18 | |
| CARACTERÍSTICAS MORFOLÓGICAS | DEP | AC% | TOP% | (100) REPRESENTAÇÃO GRÁFICA (0.1) |
| Estrutura Corporal (E) | 2,169 | 16 | 2 | |
| Precocidade (P) | 1,569 | 13 | 1 | |
| Musculosidade (M) | 0,783 | 12 | 9 | |
| CARACTERÍSTICAS DE ACABAMENTO | DEP | AC% | TOP% | (100) REPRESENTAÇÃO GRÁFICA (0.1) |
| Área de olho de lombo (AOL) cm ² | 1,310 | 26 | 2 | |
| Acabamento de carcaça (ACAB) mm | 0,151 | 29 | 5 | |
| GENEALOGIA PATERNA | | GENEALOGIA MATERNA | | |
| GUARDIAO DA PROG.NY RG: NYFP 2497 iABCZ: 15,55 - Top: 6 | | UNUERE DA DB RG: ELV 1817 iABCZ: -23,77 - Top: 100 | | |
| MARI DO CORREGO RG: CSC 8037 iABCZ: 19,77 - Top: 2 | | CAIREL DA DB RG: ELV 2523 iABCZ: -24,72 - Top: 100 | | |
| SUBSTANCIA S.MARIA RG: F 316 | | Q-ETAM DA D.BRANCA RG: ELV 1150 | | |

PRENHE DO TOURO NATUR FIV DE GOIAS COM PREVISÃO DE PARTO PARA JUNHO/2018

| Matriz | DADOS DO ACASALAMENTO | | | | Touro | |
|--------------------|-------------------------------|----------------------------------|-------------------|------------------|-------------------|---|
| CAAPORA DO CORREGO | Data da simulação: 08/11/2017 | | | | NATUR FIV DOGOIAS | |
| Registro | Nascimento | Registro | Nascimento | Registro | Nascimento | |
| CSC 11470 | 02/09/2015 | GEGO 1111 | 15/08/2012 | | | |
| iABCZ | TOP% | RESULTADO DO ACASALAMENTO | | iABCZ | TOP% | |
| -3,84 | 81 | iABCZg*: 5,575 | TOP: 38.0% | F**: 0,0% | 14,99 | 7 |

| CARACTERÍSTICAS DE CRESCIMENTO | DEPg | AC% | TOP% | (100) REPRESENTAÇÃO GRÁFICA (0.1) |
|--|--------|-----|------|-----------------------------------|
| Peso à desmama - efeito direto (PD-ED) -kg | 2,63 | 18 | 22 | |
| Peso ao ano - efeito direto (PA-ED) -kg | -0,84 | 18 | 66 | |
| Peso ao sobreano - efeito direto (PS-ED) -kg | 3,94 | 18 | 45 | |
| CARACTERÍSTICAS MATERNAS | DEPg | AC% | TOP% | (100) REPRESENTAÇÃO GRÁFICA (0.1) |
| Peso à fase materna - efeito materno (PM-EM) -kg | -0,63 | 8 | 82 | |
| Total materno do peso à desmama (TMD) -kg | 0,68 | 14 | 47 | |
| CARACTERÍSTICAS REPRODUTIVAS | DEPg | AC% | TOP% | (100) REPRESENTAÇÃO GRÁFICA (0.1) |
| Idade ao primeiro parto (IPP) -dias | -10,68 | 6 | 11 | |
| Stayability (STAY) -% | 43,06 | 6 | 45 | |
| Perímetro Escrotal aos 365 dias (PE-365) -cm | 0,184 | 12 | 16 | |
| Perímetro Escrotal aos 450 dias (PE-450) cm | 0,320 | 13 | 12 | |
| CARACTERÍSTICAS MORFOLÓGICAS | DEPg | AC% | TOP% | (100) REPRESENTAÇÃO GRÁFICA (0.1) |
| Estrutura Corporal (E) | 0,604 | 13 | 27 | |
| Precocidade (P) | 1,690 | 10 | 1 | |
| Musculosidade (M) | 0,605 | 9 | 17 | |



Leilão TAB G4



CANUMA DO CORREGO - CSC 11543

CANDIDATA
CEP

LOTE
68c

Fêmea - 09/12/2015 - 23 meses - 450 kg

iABCZ: **16.51**

TOP: **5%**

F**: **0.0%**

| CARACTERÍSTICAS DE CRESCIMENTO | DEP | AC% | TOP% | (100) REPRESENTAÇÃO GRÁFICA (0.1) |
|--|---|--------------------|--|-----------------------------------|
| Peso à desmama - efeito direto (PD-ED) -kg | 2,11 | 19 | 28 | |
| Peso ao ano - efeito direto (PA-ED) -kg | 6,60 | 22 | 5 | |
| Peso ao sobreano - efeito direto (PS-ED) -kg | 12,12 | 23 | 4 | |
| CARACTERÍSTICAS MATERNAS | DEP | AC% | TOP% | (100) REPRESENTAÇÃO GRÁFICA (0.1) |
| Peso à fase materna - efeito materno (PM-EM) -kg | 0,93 | 13 | 15 | |
| Total materno do peso à desmama (TMD) -kg | 2,49 | 16 | 16 | |
| CARACTERÍSTICAS REPRODUTIVAS | DEP | AC% | TOP% | (100) REPRESENTAÇÃO GRÁFICA (0.1) |
| Idade ao primeiro parto (IPP) -dias | -8,13 | 7 | 20 | |
| Stayability (STAY) -% | 43,07 | 8 | 45 | |
| Perímetro Escrotal aos 365 dias (PE-365) -cm | 0,138 | 14 | 23 | |
| Perímetro Escrotal aos 450 dias (PE-450) cm | 0,668 | 14 | 2 | |
| CARACTERÍSTICAS MORFOLÓGICAS | DEP | AC% | TOP% | (100) REPRESENTAÇÃO GRÁFICA (0.1) |
| Estrutura Corporal (E) | - | - | - | - |
| Precocidade (P) | - | - | - | - |
| Musculosidade (M) | - | - | - | - |
| CARACTERÍSTICAS DE ACABAMENTO | DEP | AC% | TOP% | (100) REPRESENTAÇÃO GRÁFICA (0.1) |
| Área de olho de lombo (AOL) cm ² | 0,219 | 23 | 24 | |
| Acabamento de carcaça (ACAB) mm | -0,094 | 26 | 89 | |
| GENEALOGIA PATERNA | | GENEALOGIA MATERNA | | |
| MARCIANO DA CINEL. RG: LVRT 797 iABCZ: 9,88 - Top: 20 | NADER DA NB RG: CSCB A7089 iABCZ: 16,8 - Top: 5 | | CERACATU DO CORREGO RG: CSC 6220 iABCZ: 9,76 - Top: 21 | |
| MAMANA DO CORREGO RG: CSC 7942 iABCZ: 24,27 - Top: 0,5 | MENDOZA DO CORREGO RG: CSC 8922 iABCZ: 16,81 - Top: 5 | | CATETUBA DO CORREGO RG: CSC 6243 | |

PRENHE DO TOURO SANDODO DA NB COM PREVISÃO DE PARTO PARA JUNHO/2018

| Matriz | DADOS DO ACASALAMENTO | | | | Touro | |
|-------------------|-------------------------------|---------------------------|------------|-----------|---------------|------|
| CANUMA DO CORREGO | Data da simulação: 08/11/2017 | | | | SANDODO DA NB | |
| Registro | Nascimento | Registro | Nascimento | | | |
| CSC 11543 | 09/12/2015 | CSCB A7870 | 15/08/2014 | | | |
| iABCZ | TOP% | RESULTADO DO ACASALAMENTO | | | iABCZ | TOP% |
| 16,51 | 5 | iABCZg*: 21,73 | TOP: 2,0% | F**: 0,0% | 26,95 | 0,5 |

| CARACTERÍSTICAS DE CRESCIMENTO | DEPg | AC% | TOP% | (100) REPRESENTAÇÃO GRÁFICA (0.1) |
|--|-------|-----|------|-----------------------------------|
| Peso à desmama - efeito direto (PD-ED) -kg | 5,14 | 11 | 4 | |
| Peso ao ano - efeito direto (PA-ED) -kg | 10,45 | 12 | 0,5 | |
| Peso ao sobreano - efeito direto (PS-ED) -kg | 18,89 | 13 | 0,1 | |
| CARACTERÍSTICAS MATERNAS | DEPg | AC% | TOP% | (100) REPRESENTAÇÃO GRÁFICA (0.1) |
| Peso à fase materna - efeito materno (PM-EM) -kg | 1,22 | 7 | 9 | |
| Total materno do peso à desmama (TMD) -kg | 4,33 | 9 | 3 | |
| CARACTERÍSTICAS REPRODUTIVAS | DEPg | AC% | TOP% | (100) REPRESENTAÇÃO GRÁFICA (0.1) |
| Idade ao primeiro parto (IPP) -dias | -0,29 | 5 | 64 | |
| Stayability (STAY) -% | 42,30 | 5 | 65 | |
| Perímetro Escrotal aos 365 dias (PE-365) -cm | 0,219 | 10 | 12 | |
| Perímetro Escrotal aos 450 dias (PE-450) cm | 0,511 | 10 | 4 | |
| CARACTERÍSTICAS MORFOLÓGICAS | DEPg | AC% | TOP% | (100) REPRESENTAÇÃO GRÁFICA (0.1) |
| Estrutura Corporal (E) | - | - | - | - |
| Precocidade (P) | - | - | - | - |
| Musculosidade (M) | - | - | - | - |



Leilão TAB G4



CASTANHEIRA DO CORREGO - CSCD 55

LOTE
69A

Fêmea - 06/10/2015 - 25 meses - 418 kg

iABCZ: **3.21**

TOP: **49%**

F** : **0.39%**

| CARACTERÍSTICAS DE CRESCIMENTO | DEP | AC% | TOP% | (100) REPRESENTAÇÃO GRÁFICA (0.1) |
|---|--------|--|------|-----------------------------------|
| Peso à desmama - efeito direto (PD-ED) -kg | 2,10 | 26 | 28 | |
| Peso ao ano - efeito direto (PA-ED) -kg | 2,79 | 27 | 26 | |
| Peso ao sobreano - efeito direto (PS-ED) -kg | 6,84 | 33 | 24 | |
| CARACTERÍSTICAS MATERNAS | DEP | AC% | TOP% | (100) REPRESENTAÇÃO GRÁFICA (0.1) |
| Peso à fase materna - efeito materno (PM-EM) -kg | -0,63 | 15 | 82 | |
| Total materno do peso à desmama (TMD) -kg | 0,46 | 20 | 51 | |
| CARACTERÍSTICAS REPRODUTIVAS | DEP | AC% | TOP% | (100) REPRESENTAÇÃO GRÁFICA (0.1) |
| Idade ao primeiro parto (IPP) -dias | -1,26 | 13 | 57 | |
| Stayability (STAY) -% | 46,60 | 8 | 3 | |
| Perímetro Escrotal aos 365 dias (PE-365) -cm | -0,191 | 17 | 92 | |
| Perímetro Escrotal aos 450 dias (PE-450) cm | -0,220 | 18 | 83 | |
| CARACTERÍSTICAS MORFOLÓGICAS | DEP | AC% | TOP% | (100) REPRESENTAÇÃO GRÁFICA (0.1) |
| Estrutura Corporal (E) | -3,098 | 41 | 100 | |
| Precocidade (P) | -1,346 | 23 | 98 | |
| Musculosidade (M) | 0,161 | 21 | 39 | |
| CARACTERÍSTICAS DE ACABAMENTO | DEP | AC% | TOP% | (100) REPRESENTAÇÃO GRÁFICA (0.1) |
| Área de olho de lombo (AOL) cm ² | 0,779 | 12 | 6 | |
| Acabamento de carcaça (ACAB) mm | -0,118 | 13 | 93 | |
| GENEALOGIA PATERNA | | GENEALOGIA MATERNA | | |
| DOTE DA E.P RG: FEP 1034 iABCZ: 12,6 - Top: 12 | | JIQUI DO CORREGO RG: CSC 7750 iABCZ: 10,63 - Top: 18 | | |
| BEETHOVEN DA NGT RG: NGT 124 iABCZ: 8,8 - Top: 24 | | ISOTERMA DA NB RG: CSCB A6008 iABCZ: -2,4 - Top: 76 | | |
| RIBALTA DA ARA. RG: E8862 | | ANDA DO CORREGO RG: F3775 | | |

PRENHE DO TOURO SANDODO DA NB COM PREVISÃO DE PARTO PARA JUNHO/2018

| Matriz | DADOS DO ACASALAMENTO | | | | Touro |
|---------------------|-------------------------------|---------------------------|-------------------|-------|---------------|
| CASTANHEIRA DO CORR | Data da simulação: 08/11/2017 | | | | SANDODO DA NB |
| Registro | Nascimento | Registro | Nascimento | | |
| CSCD 55 | 06/10/2015 | CSCB A7870 | 15/08/2014 | | |
| iABCZ | TOP% | RESULTADO DO ACASALAMENTO | | iABCZ | TOP% |
| 3,21 | 49 | iABCZg*: | 15,08 | TOP: | 7,0% |
| | | F**: | 0,78% | | |
| | | | 26,95 | | 0,5 |

| CARACTERÍSTICAS DE CRESCIMENTO | DEPg | AC% | TOP% | (100) REPRESENTAÇÃO GRÁFICA (0.1) |
|--|-------|-----|------|-----------------------------------|
| Peso à desmama - efeito direto (PD-ED) -kg | 5,13 | 12 | 4 | |
| Peso ao ano - efeito direto (PA-ED) -kg | 8,55 | 13 | 2 | |
| Peso ao sobreano - efeito direto (PS-ED) -kg | 16,25 | 15 | 0,5 | |
| CARACTERÍSTICAS MATERNAS | DEPg | AC% | TOP% | (100) REPRESENTAÇÃO GRÁFICA (0.1) |
| Peso à fase materna - efeito materno (PM-EM) -kg | 0,44 | 8 | 31 | |
| Total materno do peso à desmama (TMD) -kg | 3,31 | 10 | 8 | |
| CARACTERÍSTICAS REPRODUTIVAS | DEPg | AC% | TOP% | (100) REPRESENTAÇÃO GRÁFICA (0.1) |
| Idade ao primeiro parto (IPP) -dias | 3,15 | 7 | 83 | |
| Stayability (STAY) -% | 44,06 | 5 | 25 | |
| Perímetro Escrotal aos 365 dias (PE-365) -cm | 0,054 | 11 | 41 | |
| Perímetro Escrotal aos 450 dias (PE-450) cm | 0,067 | 11 | 38 | |
| CARACTERÍSTICAS MORFOLÓGICAS | DEPg | AC% | TOP% | (100) REPRESENTAÇÃO GRÁFICA (0.1) |
| Estrutura Corporal (E) | 1,448 | 18 | 5 | |
| Precocidade (P) | 0,771 | 11 | 10 | |
| Musculosidade (M) | 1,101 | 10 | 3 | |



Leilão TAB G4



TAPIOCA DO CORREGO - CSCD 134

LOTE
69_B

Fêmea - 06/11/2015 - 24 meses - 426 kg

iABCZ: **4.09**

TOP: **45%**

F** : **0.0%**

| CARACTERÍSTICAS DE CRESCIMENTO | DEP | AC% | TOP% | (100) REPRESENTAÇÃO GRÁFICA (0.1) |
|---|--------|---|------|-----------------------------------|
| Peso à desmama - efeito direto (PD-ED) -kg | 0,33 | 22 | 56 | |
| Peso ao ano - efeito direto (PA-ED) -kg | 2,03 | 27 | 33 | |
| Peso ao sobreano - efeito direto (PS-ED) -kg | 6,29 | 27 | 28 | |
| CARACTERÍSTICAS MATERNAS | DEP | AC% | TOP% | (100) REPRESENTAÇÃO GRÁFICA (0.1) |
| Peso à fase materna - efeito materno (PM-EM) -kg | 0,20 | 9 | 43 | |
| Total materno do peso à desmama (TMD) -kg | 0,48 | 16 | 51 | |
| CARACTERÍSTICAS REPRODUTIVAS | DEP | AC% | TOP% | (100) REPRESENTAÇÃO GRÁFICA (0.1) |
| Idade ao primeiro parto (IPP) -dias | -5,05 | 6 | 34 | |
| Stayability (STAY) -% | 40,51 | 6 | 92 | |
| Perímetro Escrotal aos 365 dias (PE-365) -cm | -0,061 | 13 | 71 | |
| Perímetro Escrotal aos 450 dias (PE-450) cm | -0,250 | 14 | 86 | |
| CARACTERÍSTICAS MORFOLÓGICAS | DEP | AC% | TOP% | (100) REPRESENTAÇÃO GRÁFICA (0.1) |
| Estrutura Corporal (E) | -3,467 | 39 | 100 | |
| Precocidade (P) | -2,639 | 18 | 100 | |
| Musculosidade (M) | -1,844 | 15 | 100 | |
| CARACTERÍSTICAS DE ACABAMENTO | DEP | AC% | TOP% | (100) REPRESENTAÇÃO GRÁFICA (0.1) |
| Área de olho de lombo (AOL) cm ² | -0,663 | 24 | 96 | |
| Acabamento de carcaça (ACAB) mm | -0,072 | 27 | 83 | |
| GENEALOGIA PATERNA | | GENEALOGIA MATERNA | | |
| MRG 1696 RG: MRG 1696 iABCZ: -2,94 - Top: 78 | | ALAZAL DA NB RG: CSCB A3864 iABCZ: 1,49 - Top: 58 | | |
| STREET DO CORREGO RG: CSC 10333 iABCZ: 3,62 - Top: 47 | | KANDA DA NB RG: CSCB A6172 iABCZ: -2,84 - Top: 77 | | |
| EJOINA DA PALMEIRA RG: LETA 465 iABCZ: 6,36 - Top: 34 | | TABOCA RG: CSCB A 484 | | |

PRENHE DO TOURO **POLITZ DO CÔRREGO** COM PREVISÃO DE PARTO PARA **JUNHO/2018**

| Matriz | DADOS DO ACASALAMENTO | | | | Touro |
|--------------------|-------------------------------|---------------------------|------------|------------|-------------------|
| TAPIOCA DO CORREGO | Data da simulação: 08/11/2017 | | | | POLITZ DO CORREGO |
| Registro | Nascimento | Registro | Nascimento | Registro | Nascimento |
| CSCD 134 | 06/11/2015 | CSC 9643 | 16/09/2007 | | |
| iABCZ | TOP% | RESULTADO DO ACASALAMENTO | | iABCZ | TOP% |
| 4,09 | 45 | iABCZg*: 16,02 | TOP: 6,0% | F** : 0,0% | 27,95 |
| | | | | | 0,1 |

| CARACTERÍSTICAS DE CRESCIMENTO | DEPg | AC% | TOP% | (100) REPRESENTAÇÃO GRÁFICA (0.1) |
|--|--------|-----|------|-----------------------------------|
| Peso à desmama - efeito direto (PD-ED) -kg | 4,38 | 17 | 7 | |
| Peso ao ano - efeito direto (PA-ED) -kg | 8,24 | 18 | 2 | |
| Peso ao sobreano - efeito direto (PS-ED) -kg | 11,82 | 18 | 4 | |
| CARACTERÍSTICAS MATERNAS | DEPg | AC% | TOP% | (100) REPRESENTAÇÃO GRÁFICA (0.1) |
| Peso à fase materna - efeito materno (PM-EM) -kg | 0,02 | 9 | 53 | |
| Total materno do peso à desmama (TMD) -kg | 2,44 | 13 | 17 | |
| CARACTERÍSTICAS REPRODUTIVAS | DEPg | AC% | TOP% | (100) REPRESENTAÇÃO GRÁFICA (0.1) |
| Idade ao primeiro parto (IPP) -dias | -15,93 | 9 | 3 | |
| Stayability (STAY) -% | 42,16 | 7 | 68 | |
| Perímetro Escrotal aos 365 dias (PE-365) -cm | -0,005 | 13 | 57 | |
| Perímetro Escrotal aos 450 dias (PE-450) cm | 0,082 | 14 | 36 | |
| CARACTERÍSTICAS MORFOLÓGICAS | DEPg | AC% | TOP% | (100) REPRESENTAÇÃO GRÁFICA (0.1) |
| Estrutura Corporal (E) | -2,182 | 18 | 99 | |
| Precocidade (P) | -0,522 | 11 | 87 | |
| Musculosidade (M) | -0,720 | 10 | 93 | |



Leilão TAB G4



PIMENTA DO CORREGO - CSCD 159

LOTE
69_c

Fêmea - 16/11/2015 - 24 meses - 417 kg

iABCZ: **2.75**

TOP: **52%**

F** : **0.0%**

| CARACTERÍSTICAS DE CRESCIMENTO | DEP | AC% | TOP% | (100) REPRESENTAÇÃO GRÁFICA (0.1) |
|--|--------|--|------|-----------------------------------|
| Peso à desmama - efeito direto (PD-ED) -kg | 1,60 | 23 | 35 | |
| Peso ao ano - efeito direto (PA-ED) -kg | 0,34 | 29 | 52 | |
| Peso ao sobreano - efeito direto (PS-ED) -kg | 6,34 | 29 | 27 | |
| CARACTERÍSTICAS MATERNAS | DEP | AC% | TOP% | (100) REPRESENTAÇÃO GRÁFICA (0.1) |
| Peso à fase materna - efeito materno (PM-EM) -kg | 0,09 | 12 | 49 | |
| Total materno do peso à desmama (TMD) -kg | 0,97 | 18 | 41 | |
| CARACTERÍSTICAS REPRODUTIVAS | DEP | AC% | TOP% | (100) REPRESENTAÇÃO GRÁFICA (0.1) |
| Idade ao primeiro parto (IPP) -dias | 3,09 | 6 | 83 | |
| Stayability (STAY) -% | 41,99 | 5 | 72 | |
| Perímetro Escrotal aos 365 dias (PE-365) -cm | -0,029 | 16 | 64 | |
| Perímetro Escrotal aos 450 dias (PE-450) cm | -0,176 | 16 | 77 | |
| CARACTERÍSTICAS MORFOLÓGICAS | DEP | AC% | TOP% | (100) REPRESENTAÇÃO GRÁFICA (0.1) |
| Estrutura Corporal (E) | -0,151 | 40 | 77 | |
| Precocidade (P) | -1,835 | 19 | 100 | |
| Musculosidade (M) | -0,263 | 16 | 79 | |
| CARACTERÍSTICAS DE ACABAMENTO | DEP | AC% | TOP% | (100) REPRESENTAÇÃO GRÁFICA (0.1) |
| Área de olho de lombo (AOL) cm ² | -1,973 | 25 | 100 | |
| Acabamento de carcaça (ACAB) mm | -0,012 | 27 | 56 | |
| GENEALOGIA PATERNA | | GENEALOGIA MATERNA | | |
| PARANA DE TAB. RG: 9203 iABCZ: -17,85 - Top: 100 | | JURUMUM DO CORREGO RG: CSC 7825 iABCZ: 3,9 - Top: 46 | | |
| SARDIS DO CORREGO RG: CSC 10053 iABCZ: 5,3 - Top: 39 | | KIZIMA DA NB RG: CSCB A6287 iABCZ: 1 - Top: 60 | | |
| CAARÓBA DO CORREGO RG: CSC 5962 | | YBYRAGUBA DA NB RG: CSCB A2409 | | |

PRENHE DO TOURO SANDODO DA NB COM PREVISÃO DE PARTO PARA JUNHO/2018

| Matriz | DADOS DO ACASALAMENTO | | | | Touro | |
|--------------------|-------------------------------|---------------------------|-------------------|------------|---------------|------|
| PIMENTA DO CORREGO | Data da simulação: 08/11/2017 | | | | SANDODO DA NB | |
| Registro | Nascimento | Registro | Nascimento | | | |
| CSCD 159 | 16/11/2015 | CSCB A7870 | 15/08/2014 | | | |
| iABCZ | TOP% | RESULTADO DO ACASALAMENTO | | | iABCZ | TOP% |
| 2,75 | 52 | iABCZg*: 14,85 | TOP: 8,0% | F** : 0,0% | 26,95 | 0,5 |

| CARACTERÍSTICAS DE CRESCIMENTO | DEPg | AC% | TOP% | (100) REPRESENTAÇÃO GRÁFICA (0.1) |
|--|-------|-----|------|-----------------------------------|
| Peso à desmama - efeito direto (PD-ED) -kg | 4,88 | 11 | 5 | |
| Peso ao ano - efeito direto (PA-ED) -kg | 7,32 | 14 | 3 | |
| Peso ao sobreano - efeito direto (PS-ED) -kg | 16,00 | 14 | 0,5 | |
| CARACTERÍSTICAS MATERNAS | DEPg | AC% | TOP% | (100) REPRESENTAÇÃO GRÁFICA (0.1) |
| Peso à fase materna - efeito materno (PM-EM) -kg | 0,80 | 7 | 18 | |
| Total materno do peso à desmama (TMD) -kg | 3,57 | 9 | 7 | |
| CARACTERÍSTICAS REPRODUTIVAS | DEPg | AC% | TOP% | (100) REPRESENTAÇÃO GRÁFICA (0.1) |
| Idade ao primeiro parto (IPP) -dias | 5,32 | 5 | 91 | |
| Stayability (STAY) -% | 41,76 | 4 | 76 | |
| Perímetro Escrotal aos 365 dias (PE-365) -cm | 0,135 | 11 | 23 | |
| Perímetro Escrotal aos 450 dias (PE-450) cm | 0,089 | 11 | 35 | |
| CARACTERÍSTICAS MORFOLÓGICAS | DEPg | AC% | TOP% | (100) REPRESENTAÇÃO GRÁFICA (0.1) |
| Estrutura Corporal (E) | 2,922 | 18 | 1 | |
| Precocidade (P) | 0,526 | 10 | 20 | |
| Musculosidade (M) | 0,889 | 9 | 7 | |



Leilão TAB G4



CATIGUA DO CORREGO - CSCD 111

LOTE
70A

Fêmea - 27/10/2015 - 25 meses - 404 kg

iABCZ: **4.81**

TOP: **41%**

F** : **0.0%**

| CARACTERÍSTICAS DE CRESCIMENTO | DEP | AC% | TOP% | (100) REPRESENTAÇÃO GRÁFICA (0.1) |
|---|--------|--|------|-----------------------------------|
| Peso à desmama - efeito direto (PD-ED) -kg | -0,82 | 23 | 75 | |
| Peso ao ano - efeito direto (PA-ED) -kg | -1,13 | 29 | 70 | |
| Peso ao sobreano - efeito direto (PS-ED) -kg | 1,53 | 24 | 65 | |
| CARACTERÍSTICAS MATERNAS | DEP | AC% | TOP% | (100) REPRESENTAÇÃO GRÁFICA (0.1) |
| Peso à fase materna - efeito materno (PM-EM) -kg | 1,10 | 11 | 11 | |
| Total materno do peso à desmama (TMD) -kg | 0,94 | 17 | 41 | |
| CARACTERÍSTICAS REPRODUTIVAS | DEP | AC% | TOP% | (100) REPRESENTAÇÃO GRÁFICA (0.1) |
| Idade ao primeiro parto (IPP) -dias | -5,32 | 6 | 32 | |
| Stayability (STAY) -% | 42,87 | 7 | 50 | |
| Perímetro Escrotal aos 365 dias (PE-365) -cm | 0,341 | 14 | 5 | |
| Perímetro Escrotal aos 450 dias (PE-450) cm | 0,247 | 15 | 16 | |
| CARACTERÍSTICAS MORFOLÓGICAS | DEP | AC% | TOP% | (100) REPRESENTAÇÃO GRÁFICA (0.1) |
| Estrutura Corporal (E) | -2,724 | 40 | 100 | |
| Precocidade (P) | -0,423 | 19 | 83 | |
| Musculosidade (M) | -0,164 | 16 | 69 | |
| CARACTERÍSTICAS DE ACABAMENTO | DEP | AC% | TOP% | (100) REPRESENTAÇÃO GRÁFICA (0.1) |
| Área de olho de lombo (AOL) cm ² | -0,265 | 25 | 76 | |
| Acabamento de carcaça (ACAB) mm | -0,179 | 28 | 98 | |
| GENEALOGIA PATERNA | | GENEALOGIA MATERNA | | |
| SARDONICO CC RG: CCCC 1673 iABCZ: 18,92 - Top: 3 | | ITATIN DO CORREGO RG: CSC 7452 iABCZ: 7,01 - Top: 31 | | |
| LOKE DA NB RG: CSCB A6845 iABCZ: 11,77 - Top: 15 | | JENA DA NB RG: CSCB A6078 iABCZ: -1,68 - Top: 73 | | |
| OPENHAMA DA NB RG: CSCB A2256 iABCZ: 9,69 - Top: 21 | | SOCATINGA DA N.B. RG: CSCB A 364 | | |

PRENHE DO TOURO SANDODO DA NB COM PREVISÃO DE PARTO PARA JUNHO/2018

| Matriz | DADOS DO ACASALAMENTO | | | | Touro |
|--------------------|-------------------------------|---------------------------|------------|------------|---------------|
| CATIGUA DO CORREGO | Data da simulação: 08/11/2017 | | | | SANDODO DA NB |
| Registro | Nascimento | Registro | Nascimento | Registro | Nascimento |
| CSCD 111 | 27/10/2015 | CSCB A7870 | 15/08/2014 | | |
| iABCZ | TOP% | RESULTADO DO ACASALAMENTO | | iABCZ | TOP% |
| 4,81 | 41 | iABCZg*: 15,88 | TOP: 6,0% | F** : 0,0% | 26,95 |
| | | | | | 0,5 |

| CARACTERÍSTICAS DE CRESCIMENTO | DEPg | AC% | TOP% | (100) REPRESENTAÇÃO GRÁFICA (0.1) |
|--|-------|-----|------|-----------------------------------|
| Peso à desmama - efeito direto (PD-ED) -kg | 3,67 | 11 | 12 | |
| Peso ao ano - efeito direto (PA-ED) -kg | 6,59 | 14 | 5 | |
| Peso ao sobreano - efeito direto (PS-ED) -kg | 13,60 | 13 | 2 | |
| CARACTERÍSTICAS MATERNAS | DEPg | AC% | TOP% | (100) REPRESENTAÇÃO GRÁFICA (0.1) |
| Peso à fase materna - efeito materno (PM-EM) -kg | 1,31 | 7 | 8 | |
| Total materno do peso à desmama (TMD) -kg | 3,55 | 9 | 7 | |
| CARACTERÍSTICAS REPRODUTIVAS | DEPg | AC% | TOP% | (100) REPRESENTAÇÃO GRÁFICA (0.1) |
| Idade ao primeiro parto (IPP) -dias | 1,12 | 5 | 73 | |
| Stayability (STAY) -% | 42,20 | 5 | 67 | |
| Perímetro Escrotal aos 365 dias (PE-365) -cm | 0,320 | 10 | 6 | |
| Perímetro Escrotal aos 450 dias (PE-450) cm | 0,301 | 10 | 13 | |
| CARACTERÍSTICAS MORFOLÓGICAS | DEPg | AC% | TOP% | (100) REPRESENTAÇÃO GRÁFICA (0.1) |
| Estrutura Corporal (E) | 1,635 | 18 | 4 | |
| Precocidade (P) | 1,232 | 10 | 3 | |
| Musculosidade (M) | 0,939 | 9 | 6 | |



Leilão TAB G4



AEQUIMEA DO CORREGO - CSCD 200

LOTE
70_B

Fêmea - 11/12/2015 - 23 meses - 399 kg

iABCZ: **9.95**

TOP: **20%**

F** : **1.61%**

| CARACTERÍSTICAS DE CRESCIMENTO | DEP | AC% | TOP% | (100) REPRESENTAÇÃO GRÁFICA (0.1) |
|--|--------|---|------|-----------------------------------|
| Peso à desmama - efeito direto (PD-ED) -kg | 2,89 | 18 | 19 | |
| Peso ao ano - efeito direto (PA-ED) -kg | 2,14 | 23 | 32 | |
| Peso ao sobreano - efeito direto (PS-ED) -kg | 6,31 | 25 | 27 | |
| CARACTERÍSTICAS MATERNAS | DEP | AC% | TOP% | (100) REPRESENTAÇÃO GRÁFICA (0.1) |
| Peso à fase materna - efeito materno (PM-EM) -kg | 1,06 | 11 | 12 | |
| Total materno do peso à desmama (TMD) -kg | 2,93 | 15 | 12 | |
| CARACTERÍSTICAS REPRODUTIVAS | DEP | AC% | TOP% | (100) REPRESENTAÇÃO GRÁFICA (0.1) |
| Idade ao primeiro parto (IPP) -dias | 1,87 | 5 | 77 | |
| Stayability (STAY) -% | 42,89 | 6 | 50 | |
| Perímetro Escrotal aos 365 dias (PE-365) -cm | 0,246 | 10 | 10 | |
| Perímetro Escrotal aos 450 dias (PE-450) cm | 0,243 | 11 | 17 | |
| CARACTERÍSTICAS MORFOLÓGICAS | DEP | AC% | TOP% | (100) REPRESENTAÇÃO GRÁFICA (0.1) |
| Estrutura Corporal (E) | 1,247 | 39 | 7 | |
| Precocidade (P) | 1,447 | 17 | 2 | |
| Musculosidade (M) | 0,987 | 14 | 5 | |
| CARACTERÍSTICAS DE ACABAMENTO | DEP | AC% | TOP% | (100) REPRESENTAÇÃO GRÁFICA (0.1) |
| Área de olho de lombo (AOL) cm ² | -0,684 | 22 | 97 | |
| Acabamento de carcaça (ACAB) mm | -0,028 | 25 | 65 | |
| GENEALOGIA PATERNA | | GENEALOGIA MATERNA | | |
| JIQUI DO CORREGO RG: CSC 7750 iABCZ: 10,63 - Top: 18 | | MARIGUI DO CORREGO RG: CSC 8038 iABCZ: 7,65 - Top: 29 | | |
| VITRO DO CORREGO RG: CSC 11164 iABCZ: 15,98 - Top: 6 | | DECABRINA DA NB RG: CSCB A5055 iABCZ: 7,34 - Top: 30 | | |
| MAEVA DO CORREGO RG: CSC 8686 iABCZ: 12,1 - Top: 14 | | YTINGUASA DA NB RG: CSCB A2076 iABCZ: 3,87 - Top: 46 | | |

PRENHE DO TOURO NATUR FIV DE GOIAS COM PREVISÃO DE PARTO PARA JUNHO/2018

| Matriz | DADOS DO ACASALAMENTO | | | | Touro | |
|---------------------|-------------------------------|----------------------------------|--------------------|-----------------|-------------------|-------------------|
| AEQUIMEA DO CORREGO | Data da simulação: 08/11/2017 | | | | NATUR FIV DOGOIAS | |
| Registro | Nascimento | Registro | Nascimento | Registro | Nascimento | |
| CSCD 200 | 11/12/2015 | GEGO 1111 | 15/08/2012 | | | |
| iABCZ | TOP% | RESULTADO DO ACASALAMENTO | | iABCZ | TOP% | |
| 9,95 | 20 | iABCZg* : 12,47 | TOP : 13.0% | 14,99 | 7 | F** : 0,0% |

| CARACTERÍSTICAS DE CRESCIMENTO | DEPg | AC% | TOP% | (100) REPRESENTAÇÃO GRÁFICA (0.1) |
|--|-------|-----|------|-----------------------------------|
| Peso à desmama - efeito direto (PD-ED) -kg | 4,42 | 17 | 7 | |
| Peso ao ano - efeito direto (PA-ED) -kg | 2,34 | 16 | 30 | |
| Peso ao sobreano - efeito direto (PS-ED) -kg | 6,39 | 16 | 27 | |
| CARACTERÍSTICAS MATERNAS | DEPg | AC% | TOP% | (100) REPRESENTAÇÃO GRÁFICA (0.1) |
| Peso à fase materna - efeito materno (PM-EM) -kg | 0,35 | 7 | 35 | |
| Total materno do peso à desmama (TMD) -kg | 2,85 | 13 | 12 | |
| CARACTERÍSTICAS REPRODUTIVAS | DEPg | AC% | TOP% | (100) REPRESENTAÇÃO GRÁFICA (0.1) |
| Idade ao primeiro parto (IPP) -dias | -9,71 | 5 | 14 | |
| Stayability (STAY) -% | 42,44 | 5 | 61 | |
| Perímetro Escrotal aos 365 dias (PE-365) -cm | 0,231 | 11 | 11 | |
| Perímetro Escrotal aos 450 dias (PE-450) cm | 0,327 | 11 | 11 | |
| CARACTERÍSTICAS MORFOLÓGICAS | DEPg | AC% | TOP% | (100) REPRESENTAÇÃO GRÁFICA (0.1) |
| Estrutura Corporal (E) | 0,143 | 18 | 48 | |
| Precocidade (P) | 1,629 | 10 | 1 | |
| Musculosidade (M) | 0,707 | 9 | 11 | |



Leilão TAB G4



ALPINIA DO CORREGO - CSCD 216

LOTE
70c

Fêmea - 30/12/2015 - 23 meses - 408 kg

iABCZ: **8.43**

TOP: **26%**

F** : **2.00%**

| CARACTERÍSTICAS DE CRESCIMENTO | DEP | AC% | TOP% | (100) REPRESENTAÇÃO GRÁFICA (0.1) |
|--|--------|--|------|-----------------------------------|
| Peso à desmama - efeito direto (PD-ED) -kg | 3,94 | 20 | 10 | |
| Peso ao ano - efeito direto (PA-ED) -kg | 3,04 | 24 | 24 | |
| Peso ao sobreano - efeito direto (PS-ED) -kg | 10,26 | 25 | 8 | |
| CARACTERÍSTICAS MATERNAS | DEP | AC% | TOP% | (100) REPRESENTAÇÃO GRÁFICA (0.1) |
| Peso à fase materna - efeito materno (PM-EM) -kg | 0,19 | 11 | 43 | |
| Total materno do peso à desmama (TMD) -kg | 2,34 | 15 | 18 | |
| CARACTERÍSTICAS REPRODUTIVAS | DEP | AC% | TOP% | (100) REPRESENTAÇÃO GRÁFICA (0.1) |
| Idade ao primeiro parto (IPP) -dias | 2,38 | 5 | 79 | |
| Stayability (STAY) -% | 45,31 | 6 | 10 | |
| Perímetro Escrotal aos 365 dias (PE-365) -cm | 0,218 | 10 | 12 | |
| Perímetro Escrotal aos 450 dias (PE-450) cm | -0,087 | 11 | 64 | |
| CARACTERÍSTICAS MORFOLÓGICAS | DEP | AC% | TOP% | (100) REPRESENTAÇÃO GRÁFICA (0.1) |
| Estrutura Corporal (E) | 1,632 | 39 | 4 | |
| Precocidade (P) | 1,504 | 16 | 2 | |
| Musculosidade (M) | 1,746 | 14 | 0,5 | |
| CARACTERÍSTICAS DE ACABAMENTO | DEP | AC% | TOP% | (100) REPRESENTAÇÃO GRÁFICA (0.1) |
| Área de olho de lombo (AOL) cm ² | -0,127 | 23 | 62 | |
| Acabamento de carcaça (ACAB) mm | -0,011 | 25 | 55 | |
| GENEALOGIA PATERNA | | GENEALOGIA MATERNA | | |
| JIQI DO CORREGO RG: CSC 7750 iABCZ: 10,63 - Top: 18 | | JACAPU DO CORREGO RG: CSC 7526 iABCZ: 0,38 - Top: 63 | | |
| VITRO DO CORREGO RG: CSC 11164 iABCZ: 15,98 - Top: 6 | | PICCINA DO CORREGO RG: CSC 9547 iABCZ: -0,22 - Top: 66 | | |
| MAEVA DO CORREGO RG: CSC 8686 iABCZ: 12,1 - Top: 14 | | YACYGOEMA DA NB RG: CSCB A1517 | | |

PRENHE DO TOURO SANDODO DA NB COM PREVISÃO DE PARTO PARA JUNHO/2018

| Matriz | DADOS DO ACASALAMENTO | | | | Touro |
|--------------------|-------------------------------|---------------------------|-------|-----------------|-------------------|
| ALPINIA DO CORREGO | Data da simulação: 08/11/2017 | | | | SANDODO DA NB |
| Registro | Nascimento | | | Registro | Nascimento |
| CSCD 216 | 30/12/2015 | | | CSCB A7870 | 15/08/2014 |
| iABCZ | TOP% | RESULTADO DO ACASALAMENTO | | iABCZ | TOP% |
| 8,43 | 26 | iABCZg*: | 17,69 | TOP: | 4,0% |
| | | F**: | 0,78% | | |
| | | | | 26,95 | 0,5 |

| CARACTERÍSTICAS DE CRESCIMENTO | DEPg | AC% | TOP% | (100) REPRESENTAÇÃO GRÁFICA (0.1) |
|--|-------|-----|------|-----------------------------------|
| Peso à desmama - efeito direto (PD-ED) -kg | 6,05 | 11 | 2 | |
| Peso ao ano - efeito direto (PA-ED) -kg | 8,67 | 13 | 2 | |
| Peso ao sobreano - efeito direto (PS-ED) -kg | 17,96 | 13 | 0,5 | |
| CARACTERÍSTICAS MATERNAS | DEPg | AC% | TOP% | (100) REPRESENTAÇÃO GRÁFICA (0.1) |
| Peso à fase materna - efeito materno (PM-EM) -kg | 0,85 | 7 | 17 | |
| Total materno do peso à desmama (TMD) -kg | 4,25 | 9 | 4 | |
| CARACTERÍSTICAS REPRODUTIVAS | DEPg | AC% | TOP% | (100) REPRESENTAÇÃO GRÁFICA (0.1) |
| Idade ao primeiro parto (IPP) -dias | 4,97 | 5 | 90 | |
| Stayability (STAY) -% | 43,42 | 4 | 37 | |
| Perímetro Escrotal aos 365 dias (PE-365) -cm | 0,259 | 9 | 9 | |
| Perímetro Escrotal aos 450 dias (PE-450) cm | 0,134 | 9 | 29 | |
| CARACTERÍSTICAS MORFOLÓGICAS | DEPg | AC% | TOP% | (100) REPRESENTAÇÃO GRÁFICA (0.1) |
| Estrutura Corporal (E) | 3,813 | 18 | 0,5 | |
| Precocidade (P) | 2,196 | 9 | 0,5 | |
| Musculosidade (M) | 1,894 | 8 | 0,5 | |



Leilão TAB G4



EPORA DO CORREGO - CSCD 14

CANDIDATA
CEP

LOTE
71A

Fêmea - 05/09/2015 - 26 meses - 434 kg

iABCZ: **22.29**

TOP: **1%**

F**: **0.0%**

| CARACTERÍSTICAS DE CRESCIMENTO | DEP | AC% | TOP% | (100) REPRESENTAÇÃO GRÁFICA (0.1) |
|---|--------|--|------|-----------------------------------|
| Peso à desmama - efeito direto (PD-ED) -kg | 3,90 | 25 | 10 | |
| Peso ao ano - efeito direto (PA-ED) -kg | 6,84 | 30 | 4 | |
| Peso ao sobreano - efeito direto (PS-ED) -kg | 8,78 | 32 | 13 | |
| CARACTERÍSTICAS MATERNAS | DEP | AC% | TOP% | (100) REPRESENTAÇÃO GRÁFICA (0.1) |
| Peso à fase materna - efeito materno (PM-EM) -kg | 1,84 | 15 | 3 | |
| Total materno do peso à desmama (TMD) -kg | 4,61 | 20 | 3 | |
| CARACTERÍSTICAS REPRODUTIVAS | DEP | AC% | TOP% | (100) REPRESENTAÇÃO GRÁFICA (0.1) |
| Idade ao primeiro parto (IPP) -dias | -10,33 | 10 | 12 | |
| Stayability (STAY) -% | 44,89 | 8 | 14 | |
| Perímetro Escrotal aos 365 dias (PE-365) -cm | 0,534 | 19 | 1 | |
| Perímetro Escrotal aos 450 dias (PE-450) cm | 1,012 | 20 | 0,5 | |
| CARACTERÍSTICAS MORFOLÓGICAS | DEP | AC% | TOP% | (100) REPRESENTAÇÃO GRÁFICA (0.1) |
| Estrutura Corporal (E) | 0,934 | 19 | 14 | |
| Precocidade (P) | 0,651 | 14 | 15 | |
| Musculosidade (M) | 1,104 | 13 | 3 | |
| CARACTERÍSTICAS DE ACABAMENTO | DEP | AC% | TOP% | (100) REPRESENTAÇÃO GRÁFICA (0.1) |
| Área de olho de lombo (AOL) cm ² | 1,125 | 27 | 3 | |
| Acabamento de carcaça (ACAB) mm | -0,281 | 30 | 100 | |
| GENEALOGIA PATERNA | | GENEALOGIA MATERNA | | |
| AVAI DE TABA RG: TABA R2816 iABCZ: 24,15 - Top: 0,5 | | EMBE DO CORREGO RG: CSC 6558 iABCZ: 5,57 - Top: 38 | | |
| UI MB DA FLOR RG: MBF 3413 iABCZ: 33,44 - Top: 0,1 | | AIDA DA NB RG: CSCB A3797 iABCZ: 11,97 - Top: 14 | | |
| NIARA MB DA FLOR RG: MBF 1544 | | YEQUATIA DA NB RG: CSCB A2505 iABCZ: 6,4 - Top: 34 | | |

COBERTA PELO TOURO **SANDODO DA NB** SEM TEMPO HÁBIL PARA CONFIRMAÇÃO.

| Matriz | DADOS DO ACASALAMENTO | | | | Touro |
|------------------|-------------------------------|---------------------------|-----------|------------|---------------|
| EPORA DO CORREGO | Data da simulação: 08/11/2017 | | | | SANDODO DA NB |
| Registro | Nascimento | | | Registro | Nascimento |
| CSCD 14 | 05/09/2015 | | | CSCB A7870 | 15/08/2014 |
| iABCZ | TOP% | RESULTADO DO ACASALAMENTO | | iABCZ | TOP% |
| 22,29 | 1 | iABCZg*: 24,62 | TOP: 0,5% | F**: 1,56% | 26,95 |
| | | | | | 0,5 |

| CARACTERÍSTICAS DE CRESCIMENTO | DEPg | AC% | TOP% | (100) REPRESENTAÇÃO GRÁFICA (0.1) |
|--|-------|-----|------|-----------------------------------|
| Peso à desmama - efeito direto (PD-ED) -kg | 6,03 | 12 | 2 | |
| Peso ao ano - efeito direto (PA-ED) -kg | 10,57 | 14 | 0,5 | |
| Peso ao sobreano - efeito direto (PS-ED) -kg | 17,22 | 14 | 0,5 | |
| CARACTERÍSTICAS MATERNAS | DEPg | AC% | TOP% | (100) REPRESENTAÇÃO GRÁFICA (0.1) |
| Peso à fase materna - efeito materno (PM-EM) -kg | 1,68 | 8 | 4 | |
| Total materno do peso à desmama (TMD) -kg | 5,39 | 10 | 1 | |
| CARACTERÍSTICAS REPRODUTIVAS | DEPg | AC% | TOP% | (100) REPRESENTAÇÃO GRÁFICA (0.1) |
| Idade ao primeiro parto (IPP) -dias | -1,39 | 6 | 56 | |
| Stayability (STAY) -% | 43,20 | 5 | 42 | |
| Perímetro Escrotal aos 365 dias (PE-365) -cm | 0,417 | 11 | 3 | |
| Perímetro Escrotal aos 450 dias (PE-450) cm | 0,683 | 12 | 2 | |
| CARACTERÍSTICAS MORFOLÓGICAS | DEPg | AC% | TOP% | (100) REPRESENTAÇÃO GRÁFICA (0.1) |
| Estrutura Corporal (E) | 3,464 | 13 | 0,5 | |
| Precocidade (P) | 1,769 | 9 | 1 | |
| Musculosidade (M) | 1,573 | 8 | 0,5 | |



Leilão TAB G4



ALBIZIA DO CORREGO - CSCD 215

LOTE
71_B

Fêmea - 29/12/2015 - 23 meses - 417 kg

iABCZ: **14.46**

TOP: **8%**

F**: **1.61%**

| CARACTERÍSTICAS DE CRESCIMENTO | DEP | AC% | TOP% | (100) REPRESENTAÇÃO GRÁFICA (0.1) |
|---|--|--------------------|---|-----------------------------------|
| Peso à desmama - efeito direto (PD-ED) -kg | 4,58 | 18 | 6 | |
| Peso ao ano - efeito direto (PA-ED) -kg | 4,41 | 23 | 14 | |
| Peso ao sobreano - efeito direto (PS-ED) -kg | 9,58 | 25 | 10 | |
| CARACTERÍSTICAS MATERNAS | DEP | AC% | TOP% | (100) REPRESENTAÇÃO GRÁFICA (0.1) |
| Peso à fase materna - efeito materno (PM-EM) -kg | 0,65 | 11 | 23 | |
| Total materno do peso à desmama (TMD) -kg | 3,23 | 14 | 9 | |
| CARACTERÍSTICAS REPRODUTIVAS | DEP | AC% | TOP% | (100) REPRESENTAÇÃO GRÁFICA (0.1) |
| Idade ao primeiro parto (IPP) -dias | -0,63 | 5 | 61 | |
| Stayability (STAY) -% | 44,23 | 6 | 22 | |
| Perímetro Escrotal aos 365 dias (PE-365) -cm | 0,582 | 11 | 0,5 | |
| Perímetro Escrotal aos 450 dias (PE-450) cm | 0,660 | 12 | 2 | |
| CARACTERÍSTICAS MORFOLÓGICAS | DEP | AC% | TOP% | (100) REPRESENTAÇÃO GRÁFICA (0.1) |
| Estrutura Corporal (E) | 1,444 | 40 | 5 | |
| Precocidade (P) | 2,155 | 18 | 0,5 | |
| Musculosidade (M) | 1,415 | 15 | 1 | |
| CARACTERÍSTICAS DE ACABAMENTO | DEP | AC% | TOP% | (100) REPRESENTAÇÃO GRÁFICA (0.1) |
| Área de olho de lombo (AOL) cm ² | 0,242 | 23 | 22 | |
| Acabamento de carcaça (ACAB) mm | -0,163 | 26 | 97 | |
| GENEALOGIA PATERNA | | GENEALOGIA MATERNA | | |
| JIQI DO CORREGO RG: CSC 7750 iABCZ: 10,63 - Top: 18 | VITRO DO CORREGO RG: CSC 11164 iABCZ: 15,98 - Top: 6 | | MARIGUI DO CORREGO RG: CSC 8038 iABCZ: 7,65 - Top: 29 | |
| MAEVA DO CORREGO RG: CSC 8686 iABCZ: 12,1 - Top: 14 | EDAFICO DA NB RG: CSCB A5123 iABCZ: 6,28 - Top: 35 | | POANAMA DA NB RG: CSCB A3274 iABCZ: 2,32 - Top: 54 | |

COBERTA PELO TOURO **SANDODO DA NB** SEM TEMPO HÁBIL PARA CONFIRMAÇÃO.

| Matriz | DADOS DO ACASALAMENTO | | | | Touro | |
|--------------------|-------------------------------|---------------------------|------------|------------|---------------|-----|
| ALBIZIA DO CORREGO | Data da simulação: 08/11/2017 | | | | SANDODO DA NB | |
| Registro | Nascimento | | Registro | | Nascimento | |
| CSCD 215 | 29/12/2015 | | CSCB A7870 | | 15/08/2014 | |
| iABCZ | TOP% | RESULTADO DO ACASALAMENTO | | iABCZ | TOP% | |
| 14,46 | 8 | iABCZg*: 20,705 | TOP: 2,0% | F**: 0,78% | 26,95 | 0,5 |

| CARACTERÍSTICAS DE CRESCIMENTO | DEPg | AC% | TOP% | (100) REPRESENTAÇÃO GRÁFICA (0.1) |
|--|-------|-----|------|-----------------------------------|
| Peso à desmama - efeito direto (PD-ED) -kg | 6,37 | 10 | 1 | |
| Peso ao ano - efeito direto (PA-ED) -kg | 9,36 | 12 | 1 | |
| Peso ao sobreano - efeito direto (PS-ED) -kg | 17,62 | 13 | 0,5 | |
| CARACTERÍSTICAS MATERNAS | DEPg | AC% | TOP% | (100) REPRESENTAÇÃO GRÁFICA (0.1) |
| Peso à fase materna - efeito materno (PM-EM) -kg | 1,08 | 7 | 12 | |
| Total materno do peso à desmama (TMD) -kg | 4,70 | 9 | 2 | |
| CARACTERÍSTICAS REPRODUTIVAS | DEPg | AC% | TOP% | (100) REPRESENTAÇÃO GRÁFICA (0.1) |
| Idade ao primeiro parto (IPP) -dias | 3,46 | 5 | 84 | |
| Stayability (STAY) -% | 42,88 | 4 | 50 | |
| Perímetro Escrotal aos 365 dias (PE-365) -cm | 0,441 | 9 | 2 | |
| Perímetro Escrotal aos 450 dias (PE-450) cm | 0,507 | 10 | 4 | |
| CARACTERÍSTICAS MORFOLÓGICAS | DEPg | AC% | TOP% | (100) REPRESENTAÇÃO GRÁFICA (0.1) |
| Estrutura Corporal (E) | 3,719 | 18 | 0,5 | |
| Precocidade (P) | 2,521 | 10 | 0,1 | |
| Musculosidade (M) | 1,728 | 9 | 0,5 | |



Leilão TAB G4



CAIUVA DO CORREGO - CSC 11496

LOTE
71c

Fêmea - 22/09/2015 - 26 meses - 421 kg

iABCZ: **9.94**

TOP: **20%**


F** : **0.0%**

| CARACTERÍSTICAS DE CRESCIMENTO | DEP | AC% | TOP% | (100) REPRESENTAÇÃO GRÁFICA (0.1) |
|--|--------|---|------|-----------------------------------|
| Peso à desmama - efeito direto (PD-ED) -kg | 2,19 | 25 | 27 | |
| Peso ao ano - efeito direto (PA-ED) -kg | 4,88 | 26 | 11 | |
| Peso ao sobreano - efeito direto (PS-ED) -kg | 7,27 | 31 | 21 | |
| CARACTERÍSTICAS MATERNAS | DEP | AC% | TOP% | (100) REPRESENTAÇÃO GRÁFICA (0.1) |
| Peso à fase materna - efeito materno (PM-EM) -kg | 0,05 | 15 | 51 | |
| Total materno do peso à desmama (TMD) -kg | 1,41 | 20 | 32 | |
| CARACTERÍSTICAS REPRODUTIVAS | DEP | AC% | TOP% | (100) REPRESENTAÇÃO GRÁFICA (0.1) |
| Idade ao primeiro parto (IPP) -dias | -10,32 | 9 | 12 | |
| Stayability (STAY) -% | 42,84 | 9 | 51 | |
| Perímetro Escrotal aos 365 dias (PE-365) -cm | 0,166 | 19 | 19 | |
| Perímetro Escrotal aos 450 dias (PE-450) cm | 0,117 | 20 | 31 | |
| CARACTERÍSTICAS MORFOLÓGICAS | DEP | AC% | TOP% | (100) REPRESENTAÇÃO GRÁFICA (0.1) |
| Estrutura Corporal (E) | 0,490 | 17 | 30 | |
| Precocidade (P) | 1,012 | 14 | 5 | |
| Musculosidade (M) | 0,327 | 14 | 31 | |
| CARACTERÍSTICAS DE ACABAMENTO | DEP | AC% | TOP% | (100) REPRESENTAÇÃO GRÁFICA (0.1) |
| Área de olho de lombo (AOL) cm ² | -0,724 | 25 | 98 | |
| Acabamento de carcaça (ACAB) mm | 0,163 | 28 | 4 | |
| GENEALOGIA PATERNA | | GENEALOGIA MATERNA | | |
| VIUVO DE TABA. RG: TABA R2198 iABCZ: -3,76 - Top: 81 | | TAQUAIBU DA NB RG: CSCB A 707 | | |
| MAJESTOSO FIV RG: JCVZ 10 iABCZ: 20,52 - Top: 2 | | AETOLIA DA NB RG: CSCB A3754 iABCZ: 4,6 - Top: 42 | | |
| BUPITANGA DO CORREGO RG: CSC 5909 | | YUNDIA DA NB RG: CSCB A2122 iABCZ: 11,1 - Top: 17 | | |

COBERTA PELO TOURO **SANDODO DA NB** SEM TEMPO HÁBIL PARA CONFIRMAÇÃO.

| Matriz | DADOS DO ACASALAMENTO | | | | Touro |
|-------------------|-------------------------------|---------------------------|------------|------------|---------------|
| CAIUVA DO CORREGO | Data da simulação: 08/11/2017 | | | | SANDODO DA NB |
| Registro | Nascimento | Registro | Nascimento | | |
| CSC 11496 | 22/09/2015 | CSCB A7870 | 15/08/2014 | | |
| iABCZ | TOP% | RESULTADO DO ACASALAMENTO | | iABCZ | TOP% |
| 9,94 | 20 | iABCZg*: 18,445 | TOP: 3,0% | F** : 0,0% | 26,95 |
| | | | | | 0,5 |

| CARACTERÍSTICAS DE CRESCIMENTO | DEPg | AC% | TOP% | (100) REPRESENTAÇÃO GRÁFICA (0.1) |
|--|-------|-----|------|-----------------------------------|
| Peso à desmama - efeito direto (PD-ED) -kg | 5,18 | 12 | 4 | |
| Peso ao ano - efeito direto (PA-ED) -kg | 9,59 | 13 | 1 | |
| Peso ao sobreano - efeito direto (PS-ED) -kg | 16,47 | 14 | 0,5 | |
| CARACTERÍSTICAS MATERNAS | DEPg | AC% | TOP% | (100) REPRESENTAÇÃO GRÁFICA (0.1) |
| Peso à fase materna - efeito materno (PM-EM) -kg | 0,78 | 8 | 19 | |
| Total materno do peso à desmama (TMD) -kg | 3,79 | 10 | 6 | |
| CARACTERÍSTICAS REPRODUTIVAS | DEPg | AC% | TOP% | (100) REPRESENTAÇÃO GRÁFICA (0.1) |
| Idade ao primeiro parto (IPP) -dias | -1,39 | 6 | 56 | |
| Stayability (STAY) -% | 42,18 | 5 | 67 | |
| Perímetro Escrotal aos 365 dias (PE-365) -cm | 0,233 | 11 | 11 | |
| Perímetro Escrotal aos 450 dias (PE-450) cm | 0,236 | 12 | 17 | |
| CARACTERÍSTICAS MORFOLÓGICAS | DEPg | AC% | TOP% | (100) REPRESENTAÇÃO GRÁFICA (0.1) |
| Estrutura Corporal (E) | 3,242 | 13 | 1 | |
| Precocidade (P) | 1,950 | 9 | 0,5 | |
| Musculosidade (M) | 1,184 | 8 | 3 | |



BABIES



Leilão TAB G4



ALMECEGUEIRA DO CORREGO - CSCD 239

LOTE
72A

Fêmea - 25/08/2016 - 15 meses - 341 kg

iABCZ: **7.04**

TOP: **31%**

F**: **0.78%**

| CARACTERÍSTICAS DE CRESCIMENTO | DEP | AC% | TOP% | (100) REPRESENTAÇÃO GRÁFICA (0.1) |
|---|--------|---|------|-----------------------------------|
| Peso à desmama - efeito direto (PD-ED) -kg | 0,23 | 25 | 58 | |
| Peso ao ano - efeito direto (PA-ED) -kg | 0,86 | 25 | 46 | |
| Peso ao sobreano - efeito direto (PS-ED) -kg | 4,77 | 25 | 39 | |
| CARACTERÍSTICAS MATERNAS | DEP | AC% | TOP% | (100) REPRESENTAÇÃO GRÁFICA (0.1) |
| Peso à fase materna - efeito materno (PM-EM) -kg | 0,37 | 16 | 34 | |
| Total materno do peso à desmama (TMD) -kg | 0,59 | 21 | 49 | |
| CARACTERÍSTICAS REPRODUTIVAS | DEP | AC% | TOP% | (100) REPRESENTAÇÃO GRÁFICA (0.1) |
| Idade ao primeiro parto (IPP) -dias | -10,19 | 12 | 13 | |
| Stayability (STAY) -% | 43,99 | 10 | 26 | |
| Perímetro Escrotal aos 365 dias (PE-365) -cm | 0,244 | 19 | 10 | |
| Perímetro Escrotal aos 450 dias (PE-450) cm | 0,363 | 19 | 9 | |
| CARACTERÍSTICAS MORFOLÓGICAS | DEP | AC% | TOP% | (100) REPRESENTAÇÃO GRÁFICA (0.1) |
| Estrutura Corporal (E) | 1,908 | 15 | 3 | |
| Precocidade (P) | 1,280 | 13 | 3 | |
| Musculosidade (M) | 0,833 | 12 | 8 | |
| CARACTERÍSTICAS DE ACABAMENTO | DEP | AC% | TOP% | (100) REPRESENTAÇÃO GRÁFICA (0.1) |
| Área de olho de lombo (AOL) cm ² | 0,184 | 15 | 27 | |
| Acabamento de carcaça (ACAB) mm | 0,028 | 17 | 35 | |
| GENEALOGIA PATERNA | | GENEALOGIA MATERNA | | |
| GUARDIAO DA PROG.NY RG: NYFP 2497 iABCZ: 15,55 - Top: 6 | | ICOI DO CORREGO RG: CSC 7102 iABCZ: 5 - Top: 40 | | |
| MARI DO CORREGO RG: CSC 8037 iABCZ: 19,77 - Top: 2 | | BRUXELAS DA NB RG: CSCB A4623 iABCZ: 4,09 - Top: 45 | | |
| SUBSTANCIA S.MARIA RG: F 316 | | YACYCEMA DA NB RG: CSCB A1515 | | |

ANOTAÇÕES



Leilão TAB G4



CABREUVA DO CORREGO - CSCD 307

LOTE
72_B

Fêmea - 10/10/2016 - 13 meses - 309 kg

iABCZ: **6.48**

TOP: **34%**

F**: **0.0%**

| CARACTERÍSTICAS DE CRESCIMENTO | DEP | AC% | TOP% | (100) REPRESENTAÇÃO GRÁFICA (0.1) |
|---|--------|---|------|-----------------------------------|
| Peso à desmama - efeito direto (PD-ED) -kg | 1,86 | 24 | 32 | |
| Peso ao ano - efeito direto (PA-ED) -kg | 0,84 | 24 | 46 | |
| Peso ao sobreano - efeito direto (PS-ED) -kg | 5,39 | 24 | 34 | |
| CARACTERÍSTICAS MATERNAS | DEP | AC% | TOP% | (100) REPRESENTAÇÃO GRÁFICA (0.1) |
| Peso à fase materna - efeito materno (PM-EM) -kg | 0,60 | 12 | 24 | |
| Total materno do peso à desmama (TMD) -kg | 1,90 | 18 | 24 | |
| CARACTERÍSTICAS REPRODUTIVAS | DEP | AC% | TOP% | (100) REPRESENTAÇÃO GRÁFICA (0.1) |
| Idade ao primeiro parto (IPP) -dias | -0,13 | 8 | 65 | |
| Stayability (STAY) -% | 42,70 | 8 | 54 | |
| Perímetro Escrotal aos 365 dias (PE-365) -cm | 0,124 | 16 | 25 | |
| Perímetro Escrotal aos 450 dias (PE-450) cm | 0,061 | 17 | 39 | |
| CARACTERÍSTICAS MORFOLÓGICAS | DEP | AC% | TOP% | (100) REPRESENTAÇÃO GRÁFICA (0.1) |
| Estrutura Corporal (E) | 0,941 | 15 | 14 | |
| Precocidade (P) | 0,234 | 11 | 36 | |
| Musculosidade (M) | 0,035 | 10 | 50 | |
| CARACTERÍSTICAS DE ACABAMENTO | DEP | AC% | TOP% | (100) REPRESENTAÇÃO GRÁFICA (0.1) |
| Área de olho de lombo (AOL) cm ² | -0,603 | 13 | 94 | |
| Acabamento de carcaça (ACAB) mm | 0,070 | 14 | 18 | |
| GENEALOGIA PATERNA | | GENEALOGIA MATERNA | | |
| SARDONICO CC RG: CCCC 1673 iABCZ: 18,92 - Top: 3 | | TAROLO DE TAB. RG: A 130 iABCZ: 18,39 - Top: 3 | | |
| LOKE DA NB RG: CSCB A6845 iABCZ: 11,77 - Top: 15 | | VELEDA DO CORREGO RG: CSC 10727 iABCZ: 6,49 - Top: 34 | | |
| OPENHAMA DA NB RG: CSCB A2256 iABCZ: 9,69 - Top: 21 | | JUIPONGA DO CORREGO RG: CSC 7821 iABCZ: -2,44 - Top: 76 | | |

ANOTAÇÕES



Leilão TAB G4



CARQUEJA DO CORREGO - CSC 11607

LOTE
72c

Fêmea - 11/10/2016 - 13 meses - 335 kg

iABCZ: **21.98**

TOP: **1%**

F**: **7.03%**

| CARACTERÍSTICAS DE CRESCIMENTO | DEP | AC% | TOP% | (100) REPRESENTAÇÃO GRÁFICA (0.1) |
|--|--------|---|------|-----------------------------------|
| Peso à desmama - efeito direto (PD-ED) -kg | 5,33 | 24 | 3 | |
| Peso ao ano - efeito direto (PA-ED) -kg | 7,71 | 23 | 3 | |
| Peso ao sobreano - efeito direto (PS-ED) -kg | 13,03 | 24 | 2 | |
| CARACTERÍSTICAS MATERNAS | DEP | AC% | TOP% | (100) REPRESENTAÇÃO GRÁFICA (0.1) |
| Peso à fase materna - efeito materno (PM-EM) -kg | 0,72 | 12 | 20 | |
| Total materno do peso à desmama (TMD) -kg | 3,86 | 18 | 5 | |
| CARACTERÍSTICAS REPRODUTIVAS | DEP | AC% | TOP% | (100) REPRESENTAÇÃO GRÁFICA (0.1) |
| Idade ao primeiro parto (IPP) -dias | -24,57 | 10 | 0,1 | |
| Stayability (STAY) -% | 43,39 | 8 | 38 | |
| Perímetro Escrotal aos 365 dias (PE-365) -cm | 0,111 | 17 | 28 | |
| Perímetro Escrotal aos 450 dias (PE-450) cm | 0,199 | 18 | 21 | |
| CARACTERÍSTICAS MORFOLÓGICAS | DEP | AC% | TOP% | (100) REPRESENTAÇÃO GRÁFICA (0.1) |
| Estrutura Corporal (E) | - | - | - | |
| Precocidade (P) | - | - | - | |
| Musculosidade (M) | - | - | - | |
| CARACTERÍSTICAS DE ACABAMENTO | DEP | AC% | TOP% | (100) REPRESENTAÇÃO GRÁFICA (0.1) |
| Área de olho de lombo (AOL) cm ² | 1,366 | 14 | 2 | |
| Acabamento de carcaça (ACAB) mm | 0,227 | 15 | 1 | |
| GENEALOGIA PATERNA | | GENEALOGIA MATERNA | | |
| AVAI DE TABA RG: TABA R2816 iABCZ: 24,15 - Top: 0,5 | | RUSSEL DO CORREGO RG: CSC 9974 iABCZ: 24,5 - Top: 0,5 | | |
| POLITZ DO CORREGO RG: CSC 9643 iABCZ: 27,95 - Top: 0,1 | | WILUNA DO CORREGO RG: CSC 10924 iABCZ: 22,18 - Top: 1 | | |
| SABATINA CC RG: CCCC 1569 iABCZ: 17,17 - Top: 4 | | NACAR DO CORREGO RG: CSC 9151 iABCZ: 17,81 - Top: 4 | | |

ANOTAÇÕES



Leilão TAB G4



BICUIVA DO CORREGO - CSCD 288

LOTE
73A

Fêmea - 27/09/2016 - 14 meses - 300 kg

iABCZ: **16.12** TOP: **6%** F^{**}: **1.66%**

| CARACTERÍSTICAS DE CRESCIMENTO | DEP | AC% | TOP% | (100) REPRESENTAÇÃO GRÁFICA (0.1) |
|---|--------|--|------|-----------------------------------|
| Peso à desmama - efeito direto (PD-ED) -kg | 7,19 | 22 | 0,5 | |
| Peso ao ano - efeito direto (PA-ED) -kg | 8,12 | 21 | 2 | |
| Peso ao sobreano - efeito direto (PS-ED) -kg | 13,32 | 22 | 2 | |
| CARACTERÍSTICAS MATERNAS | DEP | AC% | TOP% | (100) REPRESENTAÇÃO GRÁFICA (0.1) |
| Peso à fase materna - efeito materno (PM-EM) -kg | 0,51 | 8 | 28 | |
| Total materno do peso à desmama (TMD) -kg | 4,49 | 15 | 3 | |
| CARACTERÍSTICAS REPRODUTIVAS | DEP | AC% | TOP% | (100) REPRESENTAÇÃO GRÁFICA (0.1) |
| Idade ao primeiro parto (IPP) -dias | -1,98 | 6 | 53 | |
| Stayability (STAY) -% | 43,36 | 5 | 39 | |
| Perímetro Escrotal aos 365 dias (PE-365) -cm | 0,072 | 14 | 36 | |
| Perímetro Escrotal aos 450 dias (PE-450) cm | -0,327 | 14 | 92 | |
| CARACTERÍSTICAS MORFOLÓGICAS | DEP | AC% | TOP% | (100) REPRESENTAÇÃO GRÁFICA (0.1) |
| Estrutura Corporal (E) | - | - | - | |
| Precocidade (P) | - | - | - | |
| Musculosidade (M) | - | - | - | |
| CARACTERÍSTICAS DE ACABAMENTO | DEP | AC% | TOP% | (100) REPRESENTAÇÃO GRÁFICA (0.1) |
| Área de olho de lombo (AOL) cm ² | 0,824 | 10 | 5 | |
| Acabamento de carcaça (ACAB) mm | 0,060 | 11 | 22 | |
| GENEALOGIA PATERNA | | GENEALOGIA MATERNA | | |
| TERNO DA PROG.NY RG: NYFP 4183 iABCZ: 18,97 - Top: 3 | | IMPERADOR DA COPAC. RG: GER 5284 iABCZ: 4,46 - Top: 43 | | |
| NEUTRINO DA NB RG: CSCB A7222 iABCZ: 24,31 - Top: 0,5 | | ABAGAYBA DO CORREGO RG: CSC 11203 iABCZ: 9,33 - Top: 22 | | |
| MANEMA DO CORREGO RG: CSC 7977 iABCZ: 12,86 - Top: 12 | | IGARATAMA DO CORREGO RG: CSC 7187 iABCZ: 11,65 - Top: 15 | | |

ANOTAÇÕES



Leilão TAB G4



CAIERANA DO CORREGO - CSCD 327

LOTE
73c

Fêmea - 15/10/2016 - 13 meses - 307 kg

iABCZ: **3.75**

TOP: **47%**

F**: **3.12%**

| CARACTERÍSTICAS DE CRESCIMENTO | DEP | AC% | TOP% | (100) REPRESENTAÇÃO GRÁFICA (0.1) |
|--|--------|--|------|-----------------------------------|
| Peso à desmama - efeito direto (PD-ED) -kg | -0,47 | 20 | 69 | |
| Peso ao ano - efeito direto (PA-ED) -kg | -1,19 | 19 | 70 | |
| Peso ao sobreano - efeito direto (PS-ED) -kg | 4,12 | 20 | 44 | |
| CARACTERÍSTICAS MATERNAS | DEP | AC% | TOP% | (100) REPRESENTAÇÃO GRÁFICA (0.1) |
| Peso à fase materna - efeito materno (PM-EM) -kg | 1,32 | 12 | 8 | |
| Total materno do peso à desmama (TMD) -kg | 1,51 | 16 | 31 | |
| CARACTERÍSTICAS REPRODUTIVAS | DEP | AC% | TOP% | (100) REPRESENTAÇÃO GRÁFICA (0.1) |
| Idade ao primeiro parto (IPP) -dias | -3,56 | 6 | 42 | |
| Stayability (STAY) -% | 42,67 | 7 | 55 | |
| Perímetro Escrotal aos 365 dias (PE-365) -cm | -0,310 | 11 | 99 | |
| Perímetro Escrotal aos 450 dias (PE-450) cm | -0,458 | 14 | 98 | |
| CARACTERÍSTICAS MORFOLÓGICAS | DEP | AC% | TOP% | (100) REPRESENTAÇÃO GRÁFICA (0.1) |
| Estrutura Corporal (E) | - | - | - | |
| Precocidade (P) | - | - | - | |
| Musculosidade (M) | - | - | - | |
| CARACTERÍSTICAS DE ACABAMENTO | DEP | AC% | TOP% | (100) REPRESENTAÇÃO GRÁFICA (0.1) |
| Área de olho de lombo (AOL) cm ² | 0,206 | 10 | 25 | |
| Acabamento de carcaça (ACAB) mm | 0,253 | 11 | 0,5 | |
| GENEALOGIA PATERNA | | GENEALOGIA MATERNA | | |
| JACURUTU DO CORREGO RG: CSC 7553 iABCZ: 10,2 - Top: 19 | | GUIBOMBO DO CORREGO RG: CSC 6908 iABCZ: 2,58 - Top: 53 | | |
| TINETTE DO CORREGO RG: CSC 10703 iABCZ: 8,18 - Top: 27 | | ALEMANIA DA NB RG: CSCB A3851 iABCZ: 3,89 - Top: 46 | | |
| IBIRA DO CORREGO RG: CSC 7095 iABCZ: 9,3 - Top: 22 | | YTINGA DA NB RG: CSCB A2073 | | |

ANOTAÇÕES



Leilão TAB G4



CAMARINHA DO CORREGO - CSCD 343

LOTE
73_D

Fêmea - 29/10/2016 - 13 meses - 318 kg

iABCZ: **9.29**

TOP: **22%**

F** : **1.56%**

| CARACTERÍSTICAS DE CRESCIMENTO | DEP | AC% | TOP% | (100) REPRESENTAÇÃO GRÁFICA (0.1) |
|--|--------|--|------|-----------------------------------|
| Peso à desmama - efeito direto (PD-ED) -kg | 1,36 | 23 | 39 | |
| Peso ao ano - efeito direto (PA-ED) -kg | 4,27 | 23 | 15 | |
| Peso ao sobreano - efeito direto (PS-ED) -kg | 9,65 | 23 | 10 | |
| CARACTERÍSTICAS MATERNAS | DEP | AC% | TOP% | (100) REPRESENTAÇÃO GRÁFICA (0.1) |
| Peso à fase materna - efeito materno (PM-EM) -kg | 0,83 | 13 | 17 | |
| Total materno do peso à desmama (TMD) -kg | 1,77 | 18 | 26 | |
| CARACTERÍSTICAS REPRODUTIVAS | DEP | AC% | TOP% | (100) REPRESENTAÇÃO GRÁFICA (0.1) |
| Idade ao primeiro parto (IPP) -dias | 2,56 | 7 | 80 | |
| Stayability (STAY) -% | 41,57 | 8 | 79 | |
| Perímetro Escrotal aos 365 dias (PE-365) -cm | 0,106 | 16 | 29 | |
| Perímetro Escrotal aos 450 dias (PE-450) cm | 0,264 | 17 | 15 | |
| CARACTERÍSTICAS MORFOLÓGICAS | DEP | AC% | TOP% | (100) REPRESENTAÇÃO GRÁFICA (0.1) |
| Estrutura Corporal (E) | 1,807 | 16 | 3 | |
| Precocidade (P) | 1,079 | 11 | 4 | |
| Musculosidade (M) | 0,182 | 10 | 38 | |
| CARACTERÍSTICAS DE ACABAMENTO | DEP | AC% | TOP% | (100) REPRESENTAÇÃO GRÁFICA (0.1) |
| Área de olho de lombo (AOL) cm ² | -0,355 | 13 | 83 | |
| Acabamento de carcaça (ACAB) mm | 0,263 | 14 | 0,5 | |
| GENEALOGIA PATERNA | | GENEALOGIA MATERNA | | |
| <p>ATENEU DE TABA RG: TABA R3032 iABCZ: 1,33 - Top: 59</p> | | <p>JIQI DO CORREGO RG: CSC 7750 iABCZ: 10,63 - Top: 18</p> | | |
| <p>THOM DO CORREGO RG: CSC 10658 iABCZ: 11,65 - Top: 15</p> | | <p>ROCHA DO CORREGO RG: CSC 9870 iABCZ: 15,61 - Top: 6</p> | | |
| <p>PANACEA DO CORREGO RG: CSC 9456 iABCZ: 19,58 - Top: 3</p> | | <p>JAGUATIRA DO CORREGO RG: CSC 7559 iABCZ: 27,43 - Top: 0,5</p> | | |

ANOTAÇÕES



Leilão TAB G4



BALSA DO CORREGO - CSCD 281

LOTE
74A

Fêmea - 24/09/2016 - 14 meses - 307 kg

iABCZ: **5.05**

TOP: **40%**

F**: **0.0%**

| CARACTERÍSTICAS DE CRESCIMENTO | DEP | AC% | TOP% | (100) REPRESENTAÇÃO GRÁFICA (0.1) |
|---|--------|--|------|-----------------------------------|
| Peso à desmama - efeito direto (PD-ED) -kg | 0,64 | 23 | 51 | |
| Peso ao ano - efeito direto (PA-ED) -kg | 2,23 | 23 | 31 | |
| Peso ao sobreano - efeito direto (PS-ED) -kg | 5,25 | 23 | 35 | |
| CARACTERÍSTICAS MATERNAS | DEP | AC% | TOP% | (100) REPRESENTAÇÃO GRÁFICA (0.1) |
| Peso à fase materna - efeito materno (PM-EM) -kg | 0,13 | 11 | 46 | |
| Total materno do peso à desmama (TMD) -kg | 0,53 | 17 | 50 | |
| CARACTERÍSTICAS REPRODUTIVAS | DEP | AC% | TOP% | (100) REPRESENTAÇÃO GRÁFICA (0.1) |
| Idade ao primeiro parto (IPP) -dias | -7,68 | 5 | 21 | |
| Stayability (STAY) -% | 43,62 | 6 | 33 | |
| Perímetro Escrotal aos 365 dias (PE-365) -cm | 0,180 | 13 | 17 | |
| Perímetro Escrotal aos 450 dias (PE-450) cm | -0,117 | 14 | 69 | |
| CARACTERÍSTICAS MORFOLÓGICAS | DEP | AC% | TOP% | (100) REPRESENTAÇÃO GRÁFICA (0.1) |
| Estrutura Corporal (E) | - | - | - | |
| Precocidade (P) | - | - | - | |
| Musculosidade (M) | - | - | - | |
| CARACTERÍSTICAS DE ACABAMENTO | DEP | AC% | TOP% | (100) REPRESENTAÇÃO GRÁFICA (0.1) |
| Área de olho de lombo (AOL) cm ² | 0,380 | 11 | 15 | |
| Acabamento de carcaça (ACAB) mm | 0,113 | 12 | 10 | |
| GENEALOGIA PATERNA | | GENEALOGIA MATERNA | | |
| SARDONICO CC RG: CCCC 1673 iABCZ: 18,92 - Top: 3 | | JACEGUA DO CORREGO RG: CSC 7549 iABCZ: -2,65 - Top: 77 | | |
| LOKE DA NB RG: CSCB A6845 iABCZ: 11,77 - Top: 15 | | RETA DO CORREGO RG: CSC 9826 iABCZ: -1,57 - Top: 72 | | |
| OPENHAMA DA NB RG: CSCB A2256 iABCZ: 9,69 - Top: 21 | | YARIBA DA NB RG: CSCB A1596 | | |

ANOTAÇÕES



Leilão TAB G4



ASSOVIA DO CORREGO - CSC 11573

LOTE
74_B

Fêmea - 29/08/2016 - 15 meses - 341 kg

iABCZ: **9.28**

TOP: **23%**

F** : **0.0%**

| CARACTERÍSTICAS DE CRESCIMENTO | DEP | AC% | TOP% | (100) REPRESENTAÇÃO GRÁFICA (0.1) |
|---|--------|--|------|-----------------------------------|
| Peso à desmama - efeito direto (PD-ED) -kg | 2,33 | 27 | 25 | |
| Peso ao ano - efeito direto (PA-ED) -kg | 1,28 | 28 | 41 | |
| Peso ao sobreano - efeito direto (PS-ED) -kg | 4,20 | 28 | 43 | |
| CARACTERÍSTICAS MATERNAS | DEP | AC% | TOP% | (100) REPRESENTAÇÃO GRÁFICA (0.1) |
| Peso à fase materna - efeito materno (PM-EM) -kg | 0,21 | 23 | 42 | |
| Total materno do peso à desmama (TMD) -kg | 1,46 | 25 | 31 | |
| CARACTERÍSTICAS REPRODUTIVAS | DEP | AC% | TOP% | (100) REPRESENTAÇÃO GRÁFICA (0.1) |
| Idade ao primeiro parto (IPP) -dias | -13,51 | 17 | 5 | |
| Stayability (STAY) -% | 42,13 | 18 | 69 | |
| Perímetro Escrotal aos 365 dias (PE-365) -cm | 0,235 | 19 | 11 | |
| Perímetro Escrotal aos 450 dias (PE-450) cm | 0,307 | 20 | 12 | |
| CARACTERÍSTICAS MORFOLÓGICAS | DEP | AC% | TOP% | (100) REPRESENTAÇÃO GRÁFICA (0.1) |
| Estrutura Corporal (E) | -0,207 | 18 | 81 | |
| Precocidade (P) | 0,573 | 16 | 18 | |
| Musculosidade (M) | 0,252 | 15 | 34 | |
| CARACTERÍSTICAS DE ACABAMENTO | DEP | AC% | TOP% | (100) REPRESENTAÇÃO GRÁFICA (0.1) |
| Área de olho de lombo (AOL) cm ² | -0,505 | 12 | 91 | |
| Acabamento de carcaça (ACAB) mm | 0,000 | 13 | 49 | |
| GENEALOGIA PATERNA | | GENEALOGIA MATERNA | | |
| FAROFEIRO DE TAB. RG: 5921 | | TAROLO DE TAB. RG: A 130 iABCZ: 18,39 - Top: 3 | | |
| SIBILINO DE TABA. RG: TABA P8870 iABCZ: 13,63 - Top: 10 | | JAROBA DO CORREGO RG: CSC 7635 iABCZ: 8,69 - Top: 25 | | |
| JEQUIRICA DE TAB. RG: D4097 | | ONEROSA DA S.MARIA RG: B4516 | | |

ANOTAÇÕES



Leilão TAB G4



BAGUARI DO CORREGO - CSC 11589

LOTE
74_c

Fêmea - 21/09/2016 - 14 meses - 311 kg

iABCZ: **-3.56**

TOP: **80%**

F**: **0.78%**

| CARACTERÍSTICAS DE CRESCIMENTO | DEP | AC% | TOP% | (100) REPRESENTAÇÃO GRÁFICA (0.1) |
|--|--------|--|------|-----------------------------------|
| Peso à desmama - efeito direto (PD-ED) -kg | 0,88 | 20 | 47 | |
| Peso ao ano - efeito direto (PA-ED) -kg | 0,38 | 22 | 52 | |
| Peso ao sobreano - efeito direto (PS-ED) -kg | 2,84 | 22 | 54 | |
| CARACTERÍSTICAS MATERNAS | DEP | AC% | TOP% | (100) REPRESENTAÇÃO GRÁFICA (0.1) |
| Peso à fase materna - efeito materno (PM-EM) -kg | -1,82 | 10 | 98 | |
| Total materno do peso à desmama (TMD) -kg | -2,11 | 15 | 91 | |
| CARACTERÍSTICAS REPRODUTIVAS | DEP | AC% | TOP% | (100) REPRESENTAÇÃO GRÁFICA (0.1) |
| Idade ao primeiro parto (IPP) -dias | -1,97 | 6 | 53 | |
| Stayability (STAY) -% | 44,45 | 7 | 19 | |
| Perímetro Escrotal aos 365 dias (PE-365) -cm | -0,031 | 11 | 64 | |
| Perímetro Escrotal aos 450 dias (PE-450) cm | 0,069 | 12 | 38 | |
| CARACTERÍSTICAS MORFOLÓGICAS | DEP | AC% | TOP% | (100) REPRESENTAÇÃO GRÁFICA (0.1) |
| Estrutura Corporal (E) | - | - | - | |
| Precocidade (P) | - | - | - | |
| Musculosidade (M) | - | - | - | |
| CARACTERÍSTICAS DE ACABAMENTO | DEP | AC% | TOP% | (100) REPRESENTAÇÃO GRÁFICA (0.1) |
| Área de olho de lombo (AOL) cm ² | 1,081 | 6 | 3 | |
| Acabamento de carcaça (ACAB) mm | -0,100 | 6 | 90 | |
| GENEALOGIA PATERNA | | GENEALOGIA MATERNA | | |
| <p>BANGALO DE TABA. RG: TABA R3754 iABCZ: 6,53 - Top: 34</p> | | <p>ICOI DO CORREGO RG: CSC 7102 iABCZ: 5 - Top: 40</p> | | |
| <p>NICHO DE TABAPUA RG: GTRT 2680 iABCZ: 9,7 - Top: 21</p> | | <p>KYPRIA DA NB RG: CSCB A6391 iABCZ: -11,62 - Top: 96</p> | | |
| <p>URCOLA DE TABA. RG: TABA R1001</p> | | <p>QUIAPIA DA N.B. RG: F7677</p> | | |

ANOTAÇÕES



Leilão TAB G4



CACAROBA DO CORREGO - CSC 11598

LOTE
74_D

Fêmea - 05/10/2016 - 13 meses - 328 kg

iABCZ: **6.26**

TOP: **35%**

F**: **0.0%**

| CARACTERÍSTICAS DE CRESCIMENTO | DEP | AC% | TOP% | (100) REPRESENTAÇÃO GRÁFICA (0.1) |
|--|--------|--|------|-----------------------------------|
| Peso à desmama - efeito direto (PD-ED) -kg | 2,41 | 25 | 24 | |
| Peso ao ano - efeito direto (PA-ED) -kg | -0,05 | 23 | 57 | |
| Peso ao sobreano - efeito direto (PS-ED) -kg | 4,31 | 23 | 42 | |
| CARACTERÍSTICAS MATERNAS | DEP | AC% | TOP% | (100) REPRESENTAÇÃO GRÁFICA (0.1) |
| Peso à fase materna - efeito materno (PM-EM) -kg | -0,57 | 11 | 80 | |
| Total materno do peso à desmama (TMD) -kg | 0,65 | 18 | 47 | |
| CARACTERÍSTICAS REPRODUTIVAS | DEP | AC% | TOP% | (100) REPRESENTAÇÃO GRÁFICA (0.1) |
| Idade ao primeiro parto (IPP) -dias | -16,63 | 7 | 2 | |
| Stayability (STAY) -% | 42,60 | 7 | 57 | |
| Perímetro Escrotal aos 365 dias (PE-365) -cm | 0,006 | 13 | 55 | |
| Perímetro Escrotal aos 450 dias (PE-450) cm | 0,031 | 14 | 44 | |
| CARACTERÍSTICAS MORFOLÓGICAS | DEP | AC% | TOP% | (100) REPRESENTAÇÃO GRÁFICA (0.1) |
| Estrutura Corporal (E) | - | - | - | |
| Precocidade (P) | - | - | - | |
| Musculosidade (M) | - | - | - | |
| CARACTERÍSTICAS DE ACABAMENTO | DEP | AC% | TOP% | (100) REPRESENTAÇÃO GRÁFICA (0.1) |
| Área de olho de lombo (AOL) cm ² | 0,829 | 4 | 5 | |
| Acabamento de carcaça (ACAB) mm | -0,054 | 4 | 77 | |
| GENEALOGIA PATERNA | | GENEALOGIA MATERNA | | |
| DOTE DA E.P RG: FEP 1034 iABCZ: 12,6 - Top: 12 | | JURUMUM DO CORREGO RG: CSC 7825 iABCZ: 3,9 - Top: 46 | | |
| NATUR FIV DOGOIAS RG: GEGO 1111 iABCZ: 14,99 - Top: 7 | | KHANSA DA NB RG: CSCB A6247 iABCZ: -0,31 - Top: 67 | | |
| LAMUSKA FIV DOGOIAS RG: GEGO 779 iABCZ: 14,29 - Top: 9 | | YPYACABA DA NB RG: CSCB A2597 iABCZ: -4,09 - Top: 82 | | |

ANOTAÇÕES



Leilão TAB G4



CABRIUTINGA DO CORREGO - CSCD 316

LOTE
75A

Fêmea - 13/10/2016 - 13 meses - 328 kg

iABCZ: **2.3**

TOP: **54%**

F**: **0.39%**

| CARACTERÍSTICAS DE CRESCIMENTO | DEP | AC% | TOP% | (100) REPRESENTAÇÃO GRÁFICA (0.1) |
|---|--------|---|------|-----------------------------------|
| Peso à desmama - efeito direto (PD-ED) -kg | -0,18 | 24 | 64 | |
| Peso ao ano - efeito direto (PA-ED) -kg | -0,14 | 25 | 58 | |
| Peso ao sobreano - efeito direto (PS-ED) -kg | 3,94 | 25 | 45 | |
| CARACTERÍSTICAS MATERNAS | DEP | AC% | TOP% | (100) REPRESENTAÇÃO GRÁFICA (0.1) |
| Peso à fase materna - efeito materno (PM-EM) -kg | 0,51 | 12 | 28 | |
| Total materno do peso à desmama (TMD) -kg | 0,71 | 18 | 46 | |
| CARACTERÍSTICAS REPRODUTIVAS | DEP | AC% | TOP% | (100) REPRESENTAÇÃO GRÁFICA (0.1) |
| Idade ao primeiro parto (IPP) -dias | -6,82 | 7 | 25 | |
| Stayability (STAY) -% | 42,07 | 7 | 70 | |
| Perímetro Escrotal aos 365 dias (PE-365) -cm | 0,157 | 17 | 20 | |
| Perímetro Escrotal aos 450 dias (PE-450) cm | -0,563 | 17 | 99 | |
| CARACTERÍSTICAS MORFOLÓGICAS | DEP | AC% | TOP% | (100) REPRESENTAÇÃO GRÁFICA (0.1) |
| Estrutura Corporal (E) | -0,660 | 18 | 92 | |
| Precocidade (P) | -1,437 | 12 | 99 | |
| Musculosidade (M) | -0,905 | 11 | 96 | |
| CARACTERÍSTICAS DE ACABAMENTO | DEP | AC% | TOP% | (100) REPRESENTAÇÃO GRÁFICA (0.1) |
| Área de olho de lombo (AOL) cm ² | 0,704 | 12 | 8 | |
| Acabamento de carcaça (ACAB) mm | -0,100 | 13 | 90 | |
| GENEALOGIA PATERNA | | GENEALOGIA MATERNA | | |
| MRG 1696 RG: MRG 1696 iABCZ: -2,94 - Top: 78 | | APIRU DO CORREGO RG: CSC 5314 iABCZ: -8,45 - Top: 93 | | |
| STREET DO CORREGO RG: CSC 10333 iABCZ: 3,62 - Top: 47 | | JUCABARA DO CORREGO RG: CSC 7808 iABCZ: -0,77 - Top: 69 | | |
| EJOINA DA PALMEIRA RG: LETA 465 iABCZ: 6,36 - Top: 34 | | APYRYTA DO CORREGO RG: F7619 | | |

ANOTAÇÕES



Leilão TAB G4



CABUREIBA DO CORREGO - CSCD 319

LOTE
75_B

Fêmea - 14/10/2016 - 13 meses - 297 kg

iABCZ: **3.02**

TOP: **50%**

F**: **0.0%**

| CARACTERÍSTICAS DE CRESCIMENTO | DEP | AC% | TOP% | (100) REPRESENTAÇÃO GRÁFICA (0.1) |
|---|--------|--|------|-----------------------------------|
| Peso à desmama - efeito direto (PD-ED) -kg | -0,99 | 22 | 77 | |
| Peso ao ano - efeito direto (PA-ED) -kg | -0,93 | 21 | 67 | |
| Peso ao sobreano - efeito direto (PS-ED) -kg | 1,68 | 22 | 64 | |
| CARACTERÍSTICAS MATERNAS | DEP | AC% | TOP% | (100) REPRESENTAÇÃO GRÁFICA (0.1) |
| Peso à fase materna - efeito materno (PM-EM) -kg | 0,63 | 12 | 24 | |
| Total materno do peso à desmama (TMD) -kg | 0,35 | 17 | 54 | |
| CARACTERÍSTICAS REPRODUTIVAS | DEP | AC% | TOP% | (100) REPRESENTAÇÃO GRÁFICA (0.1) |
| Idade ao primeiro parto (IPP) -dias | -4,89 | 6 | 35 | |
| Stayability (STAY) -% | 43,57 | 7 | 34 | |
| Perímetro Escrotal aos 365 dias (PE-365) -cm | 0,301 | 14 | 6 | |
| Perímetro Escrotal aos 450 dias (PE-450) cm | 0,172 | 16 | 24 | |
| CARACTERÍSTICAS MORFOLÓGICAS | DEP | AC% | TOP% | (100) REPRESENTAÇÃO GRÁFICA (0.1) |
| Estrutura Corporal (E) | - | - | - | |
| Precocidade (P) | - | - | - | |
| Musculosidade (M) | - | - | - | |
| CARACTERÍSTICAS DE ACABAMENTO | DEP | AC% | TOP% | (100) REPRESENTAÇÃO GRÁFICA (0.1) |
| Área de olho de lombo (AOL) cm ² | -0,128 | 10 | 62 | |
| Acabamento de carcaça (ACAB) mm | 0,025 | 11 | 37 | |
| GENEALOGIA PATERNA | | GENEALOGIA MATERNA | | |
| SARDONICO CC RG: CCCC 1673 iABCZ: 18,92 - Top: 3 | | TAPIRO DA NB RG: CSCB A 624 | | |
| LOKE DA NB RG: CSCB A6845 iABCZ: 11,77 - Top: 15 | | POTANHA DA NB RG: CSCB A3460 iABCZ: 0,97 - Top: 61 | | |
| OPENHAMA DA NB RG: CSCB A2256 iABCZ: 9,69 - Top: 21 | | YACOBA DA NB RG: CSCB A1623 | | |

ANOTAÇÕES



Leilão TAB G4



CAJARANA DO CORREGO - CSCD 336

LOTE
75c

Fêmea - 25/10/2016 - 13 meses - 297 kg

iABCZ: **12.18**

TOP: **13%**

F**: **0.0%**

| CARACTERÍSTICAS DE CRESCIMENTO | DEP | AC% | TOP% | (100) REPRESENTAÇÃO GRÁFICA (0.1) |
|---|--------|--|------|-----------------------------------|
| Peso à desmama - efeito direto (PD-ED) -kg | -0,15 | 22 | 64 | |
| Peso ao ano - efeito direto (PA-ED) -kg | 5,29 | 22 | 9 | |
| Peso ao sobreano - efeito direto (PS-ED) -kg | 10,17 | 22 | 8 | |
| CARACTERÍSTICAS MATERNAS | DEP | AC% | TOP% | (100) REPRESENTAÇÃO GRÁFICA (0.1) |
| Peso à fase materna - efeito materno (PM-EM) -kg | 0,89 | 12 | 16 | |
| Total materno do peso à desmama (TMD) -kg | 1,13 | 17 | 37 | |
| CARACTERÍSTICAS REPRODUTIVAS | DEP | AC% | TOP% | (100) REPRESENTAÇÃO GRÁFICA (0.1) |
| Idade ao primeiro parto (IPP) -dias | -10,87 | 6 | 11 | |
| Stayability (STAY) -% | 45,09 | 7 | 12 | |
| Perímetro Escrotal aos 365 dias (PE-365) -cm | 0,247 | 16 | 10 | |
| Perímetro Escrotal aos 450 dias (PE-450) cm | 0,385 | 16 | 8 | |
| CARACTERÍSTICAS MORFOLÓGICAS | DEP | AC% | TOP% | (100) REPRESENTAÇÃO GRÁFICA (0.1) |
| Estrutura Corporal (E) | - | - | - | |
| Precocidade (P) | - | - | - | |
| Musculosidade (M) | - | - | - | |
| CARACTERÍSTICAS DE ACABAMENTO | DEP | AC% | TOP% | (100) REPRESENTAÇÃO GRÁFICA (0.1) |
| Área de olho de lombo (AOL) cm ² | -0,180 | 11 | 68 | |
| Acabamento de carcaça (ACAB) mm | 0,033 | 12 | 32 | |
| GENEALOGIA PATERNA | | GENEALOGIA MATERNA | | |
| SARDONICO CC RG: CCCC 1673 iABCZ: 18,92 - Top: 3 | | JACU DO CORREGO RG: CSC 7551 iABCZ: 4 - Top: 45 | | |
| LOKE DA NB RG: CSCB A6845 iABCZ: 11,77 - Top: 15 | | BARBA DA NB RG: CSCB A4388 iABCZ: 15,83 - Top: 6 | | |
| OPENHAMA DA NB RG: CSCB A2256 iABCZ: 9,69 - Top: 21 | | TAPICHARA RG: CSCB A 601 | | |

ANOTAÇÕES



ANACA DO CORREGO - CSC 11582

LOTE
75_D

Fêmea - 02/09/2016 - 14 meses - 300 kg

iABCZ: **7.76**

TOP: **28%**

F** : **0.78%**

| CARACTERÍSTICAS DE CRESCIMENTO | DEP | AC% | TOP% | (100) REPRESENTAÇÃO GRÁFICA (0.1) |
|--|---|---|------|-----------------------------------|
| Peso à desmama - efeito direto (PD-ED) -kg | -1,26 | 19 | 81 | |
| Peso ao ano - efeito direto (PA-ED) -kg | 1,97 | 19 | 34 | |
| Peso ao sobreano - efeito direto (PS-ED) -kg | 4,04 | 19 | 44 | |
| CARACTERÍSTICAS MATERNAS | DEP | AC% | TOP% | (100) REPRESENTAÇÃO GRÁFICA (0.1) |
| Peso à fase materna - efeito materno (PM-EM) -kg | 0,66 | 13 | 22 | |
| Total materno do peso à desmama (TMD) -kg | 0,41 | 16 | 52 | |
| CARACTERÍSTICAS REPRODUTIVAS | DEP | AC% | TOP% | (100) REPRESENTAÇÃO GRÁFICA (0.1) |
| Idade ao primeiro parto (IPP) -dias | -13,84 | 7 | 5 | |
| Stayability (STAY) -% | 43,14 | 8 | 43 | |
| Perímetro Escrotal aos 365 dias (PE-365) -cm | -0,033 | 13 | 65 | |
| Perímetro Escrotal aos 450 dias (PE-450) cm | 0,338 | 14 | 10 | |
| CARACTERÍSTICAS MORFOLÓGICAS | DEP | AC% | TOP% | (100) REPRESENTAÇÃO GRÁFICA (0.1) |
| Estrutura Corporal (E) | - | - | - | |
| Precocidade (P) | - | - | - | |
| Musculosidade (M) | - | - | - | |
| CARACTERÍSTICAS DE ACABAMENTO | DEP | AC% | TOP% | (100) REPRESENTAÇÃO GRÁFICA (0.1) |
| Área de olho de lombo (AOL) cm ² | 0,837 | 8 | 5 | |
| Acabamento de carcaça (ACAB) mm | -0,075 | 9 | 84 | |
| GENEALOGIA PATERNA | GENEALOGIA MATERNA | | | |
| MARCIANO DA CINEL. RG: LVRT 797 iABCZ: 9,88 - Top: 20 | TAQUAIBU DA NB RG: CSCB A 707 | | | |
| | NADER DA NB RG: CSCB A7089 iABCZ: 16,8 - Top: 5 | AETOLIA DA NB RG: CSCB A3754 iABCZ: 4,6 - Top: 42 | | |
| MAMANA DO CORREGO RG: CSC 7942 iABCZ: 24,27 - Top: 0,5 | YUNDIA DA NB RG: CSCB A2122 iABCZ: 11,1 - Top: 17 | | | |

ANOTAÇÕES



Leilão TAB G4



CAJAZEIRA DO CORREGO - CSCD 339

LOTE
76A

Fêmea - 27/10/2016 - 13 meses - 300 kg

iABCZ: **7.42**

TOP: **30%**

F**: **0.0%**

| CARACTERÍSTICAS DE CRESCIMENTO | DEP | AC% | TOP% | (100) REPRESENTAÇÃO GRÁFICA (0.1) |
|---|--------|--|------|-----------------------------------|
| Peso à desmama - efeito direto (PD-ED) -kg | 0,28 | 22 | 57 | |
| Peso ao ano - efeito direto (PA-ED) -kg | 2,13 | 23 | 32 | |
| Peso ao sobreano - efeito direto (PS-ED) -kg | 5,22 | 22 | 35 | |
| CARACTERÍSTICAS MATERNAS | DEP | AC% | TOP% | (100) REPRESENTAÇÃO GRÁFICA (0.1) |
| Peso à fase materna - efeito materno (PM-EM) -kg | 0,78 | 10 | 19 | |
| Total materno do peso à desmama (TMD) -kg | 1,25 | 16 | 35 | |
| CARACTERÍSTICAS REPRODUTIVAS | DEP | AC% | TOP% | (100) REPRESENTAÇÃO GRÁFICA (0.1) |
| Idade ao primeiro parto (IPP) -dias | -4,99 | 6 | 34 | |
| Stayability (STAY) -% | 44,04 | 7 | 25 | |
| Perímetro Escrotal aos 365 dias (PE-365) -cm | 0,302 | 14 | 6 | |
| Perímetro Escrotal aos 450 dias (PE-450) cm | 0,199 | 15 | 21 | |
| CARACTERÍSTICAS MORFOLÓGICAS | DEP | AC% | TOP% | (100) REPRESENTAÇÃO GRÁFICA (0.1) |
| Estrutura Corporal (E) | 0,031 | 20 | 58 | |
| Precocidade (P) | -0,553 | 12 | 88 | |
| Musculosidade (M) | -0,754 | 11 | 94 | |
| CARACTERÍSTICAS DE ACABAMENTO | DEP | AC% | TOP% | (100) REPRESENTAÇÃO GRÁFICA (0.1) |
| Área de olho de lombo (AOL) cm ² | -0,466 | 12 | 89 | |
| Acabamento de carcaça (ACAB) mm | -0,065 | 13 | 81 | |
| GENEALOGIA PATERNA | | GENEALOGIA MATERNA | | |
| SARDONICO CC RG: CCCC 1673 iABCZ: 18,92 - Top: 3 | | JAPEPO DO CORREGO RG: CSC 7624 iABCZ: 7,81 - Top: 28 | | |
| LOKE DA NB RG: CSCB A6845 iABCZ: 11,77 - Top: 15 | | PSIONICA DA NB RG: CSCB A7344 iABCZ: 6,53 - Top: 34 | | |
| OPENHAMA DA NB RG: CSCB A2256 iABCZ: 9,69 - Top: 21 | | PARAPAINA DA NB RG: CSCB A2938 iABCZ: 0,16 - Top: 64 | | |

ANOTAÇÕES



Leilão TAB G4



COPAUBA DO CORREGO - CSCD 403

LOTE
76_B

Fêmea - 11/12/2016 - 11 meses - 285 kg

iABCZ: **9.81**

TOP: **21%**

F**: **0.0%**

| CARACTERÍSTICAS DE CRESCIMENTO | DEP | AC% | TOP% | (100) REPRESENTAÇÃO GRÁFICA (0.1) |
|---|-------|--|------|-----------------------------------|
| Peso à desmama - efeito direto (PD-ED) -kg | 0,19 | 22 | 58 | |
| Peso ao ano - efeito direto (PA-ED) -kg | 4,42 | 18 | 14 | |
| Peso ao sobreano - efeito direto (PS-ED) -kg | 8,96 | 19 | 13 | |
| CARACTERÍSTICAS MATERNAS | DEP | AC% | TOP% | (100) REPRESENTAÇÃO GRÁFICA (0.1) |
| Peso à fase materna - efeito materno (PM-EM) -kg | 0,49 | 10 | 29 | |
| Total materno do peso à desmama (TMD) -kg | 0,67 | 16 | 47 | |
| CARACTERÍSTICAS REPRODUTIVAS | DEP | AC% | TOP% | (100) REPRESENTAÇÃO GRÁFICA (0.1) |
| Idade ao primeiro parto (IPP) -dias | -8,39 | 6 | 18 | |
| Stayability (STAY) -% | 43,60 | 6 | 33 | |
| Perímetro Escrotal aos 365 dias (PE-365) -cm | 0,435 | 13 | 2 | |
| Perímetro Escrotal aos 450 dias (PE-450) cm | 0,409 | 14 | 7 | |
| CARACTERÍSTICAS MORFOLÓGICAS | DEP | AC% | TOP% | (100) REPRESENTAÇÃO GRÁFICA (0.1) |
| Estrutura Corporal (E) | - | - | - | |
| Precocidade (P) | - | - | - | |
| Musculosidade (M) | - | - | - | |
| CARACTERÍSTICAS DE ACABAMENTO | DEP | AC% | TOP% | (100) REPRESENTAÇÃO GRÁFICA (0.1) |
| Área de olho de lombo (AOL) cm ² | 0,153 | 11 | 29 | |
| Acabamento de carcaça (ACAB) mm | 0,005 | 12 | 46 | |
| GENEALOGIA PATERNA | | GENEALOGIA MATERNA | | |
| SARDONICO CC RG: CCCC 1673 iABCZ: 18,92 - Top: 3 | | LERI DO CORREGO RG: CSC 7870 iABCZ: 8 - Top: 27 | | |
| LOKE DA NB RG: CSCB A6845 iABCZ: 11,77 - Top: 15 | | PUVEMAR DA NB RG: CSCB A7388 iABCZ: 8,53 - Top: 25 | | |
| OPENHAMA DA NB RG: CSCB A2256 iABCZ: 9,69 - Top: 21 | | LERITYBA DO CORREGO RG: CSC 7912 iABCZ: 5,56 - Top: 38 | | |

ANOTAÇÕES



Leilão TAB G4



ARIRAMBA DO CORREGO - CSC 11567

LOTE
76c

Fêmea - 25/08/2016 - 15 meses - 302 kg

iABCZ: **0.44**

TOP: **63%**

F**: **1.17%**

| CARACTERÍSTICAS DE CRESCIMENTO | DEP | AC% | TOP% | (100) REPRESENTAÇÃO GRÁFICA (0.1) |
|---|--------|--|------|-----------------------------------|
| Peso à desmama - efeito direto (PD-ED) -kg | -0,31 | 23 | 67 | |
| Peso ao ano - efeito direto (PA-ED) -kg | -3,04 | 24 | 85 | |
| Peso ao sobreano - efeito direto (PS-ED) -kg | 1,67 | 23 | 64 | |
| CARACTERÍSTICAS MATERNAS | DEP | AC% | TOP% | (100) REPRESENTAÇÃO GRÁFICA (0.1) |
| Peso à fase materna - efeito materno (PM-EM) -kg | -0,20 | 13 | 65 | |
| Total materno do peso à desmama (TMD) -kg | -0,35 | 18 | 68 | |
| CARACTERÍSTICAS REPRODUTIVAS | DEP | AC% | TOP% | (100) REPRESENTAÇÃO GRÁFICA (0.1) |
| Idade ao primeiro parto (IPP) -dias | -9,89 | 8 | 13 | |
| Stayability (STAY) -% | 41,09 | 8 | 86 | |
| Perímetro Escrotal aos 365 dias (PE-365) -cm | -0,283 | 17 | 98 | |
| Perímetro Escrotal aos 450 dias (PE-450) cm | -0,074 | 18 | 62 | |
| CARACTERÍSTICAS MORFOLÓGICAS | DEP | AC% | TOP% | (100) REPRESENTAÇÃO GRÁFICA (0.1) |
| Estrutura Corporal (E) | -0,040 | 14 | 67 | |
| Precocidade (P) | -0,366 | 11 | 81 | |
| Musculosidade (M) | -0,473 | 10 | 89 | |
| CARACTERÍSTICAS DE ACABAMENTO | DEP | AC% | TOP% | (100) REPRESENTAÇÃO GRÁFICA (0.1) |
| Área de olho de lombo (AOL) cm ² | 0,375 | 12 | 16 | |
| Acabamento de carcaça (ACAB) mm | 0,026 | 13 | 35 | |
| GENEALOGIA PATERNA | | GENEALOGIA MATERNA | | |
| JACURUTU DO CORREGO RG: CSC 7553 iABCZ: 10,2 - Top: 19 | | JURUMUM DO CORREGO RG: CSC 7825 iABCZ: 3,9 - Top: 46 | | |
| NHEMBOCAIO CORREGO RG: CSC 8501 iABCZ: 15,39 - Top: 7 | | ERA DA NB RG: CSCB A5159 iABCZ: -3,44 - Top: 80 | | |
| JACARACIA DO CORREGO RG: CSC 7520 iABCZ: 15,12 - Top: 7 | | TEYTARA DA NB RG: CSCB A 917 | | |

ANOTAÇÕES



Leilão TAB G4



COLEGIANA DO CORREGO - CSC 11628

LOTE
76_D

Fêmea - 11/11/2016 - 12 meses - 291 kg

iABCZ: **7.67**

TOP: **29%**

F**: **0.0%**

| CARACTERÍSTICAS DE CRESCIMENTO | DEP | AC% | TOP% | (100) REPRESENTAÇÃO GRÁFICA (0.1) |
|---|--------|--|------|-----------------------------------|
| Peso à desmama - efeito direto (PD-ED) -kg | 3,36 | 18 | 14 | |
| Peso ao ano - efeito direto (PA-ED) -kg | 3,83 | 18 | 18 | |
| Peso ao sobreano - efeito direto (PS-ED) -kg | 8,64 | 19 | 14 | |
| CARACTERÍSTICAS MATERNAS | DEP | AC% | TOP% | (100) REPRESENTAÇÃO GRÁFICA (0.1) |
| Peso à fase materna - efeito materno (PM-EM) -kg | -0,43 | 11 | 75 | |
| Total materno do peso à desmama (TMD) -kg | 1,14 | 14 | 37 | |
| CARACTERÍSTICAS REPRODUTIVAS | DEP | AC% | TOP% | (100) REPRESENTAÇÃO GRÁFICA (0.1) |
| Idade ao primeiro parto (IPP) -dias | -3,28 | 6 | 44 | |
| Stayability (STAY) -% | 42,56 | 6 | 58 | |
| Perímetro Escrotal aos 365 dias (PE-365) -cm | -0,002 | 12 | 57 | |
| Perímetro Escrotal aos 450 dias (PE-450) cm | 0,145 | 13 | 27 | |
| CARACTERÍSTICAS MORFOLÓGICAS | DEP | AC% | TOP% | (100) REPRESENTAÇÃO GRÁFICA (0.1) |
| Estrutura Corporal (E) | - | - | - | |
| Precocidade (P) | - | - | - | |
| Musculosidade (M) | - | - | - | |
| CARACTERÍSTICAS DE ACABAMENTO | DEP | AC% | TOP% | (100) REPRESENTAÇÃO GRÁFICA (0.1) |
| Área de olho de lombo (AOL) cm ² | 0,792 | 7 | 5 | |
| Acabamento de carcaça (ACAB) mm | -0,086 | 8 | 87 | |
| GENEALOGIA PATERNA | | GENEALOGIA MATERNA | | |
| BANGALO DE TABA. RG: TABA R3754 iABCZ: 6,53 - Top: 34 | | TACAPE RG: CSCB A 449 | | |
| NICHO DE TABAPUA RG: GTRT 2680 iABCZ: 9,7 - Top: 21 | | YTAQUACEA DA NB RG: CSCB A2736 iABCZ: 3,91 - Top: 46 | | |
| URCOLA DE TABA. RG: TABA R1001 | | TAIOBA RG: CSCB A 531 | | |

ANOTAÇÕES



Leilão TAB G4



ACAUIBA DO CORREGO - CSCD 226

LOTE
77A

Fêmea - 21/08/2016 - 15 meses - 290 kg

iABCZ: **2.48**

TOP: **53%**

F**: **0.78%**

| CARACTERÍSTICAS DE CRESCIMENTO | DEP | AC% | TOP% | (100) REPRESENTAÇÃO GRÁFICA (0.1) |
|---|--------|---|------|-----------------------------------|
| Peso à desmama - efeito direto (PD-ED) -kg | -0,94 | 24 | 76 | |
| Peso ao ano - efeito direto (PA-ED) -kg | 3,04 | 21 | 24 | |
| Peso ao sobreano - efeito direto (PS-ED) -kg | 8,37 | 21 | 15 | |
| CARACTERÍSTICAS MATERNAS | DEP | AC% | TOP% | (100) REPRESENTAÇÃO GRÁFICA (0.1) |
| Peso à fase materna - efeito materno (PM-EM) -kg | -0,37 | 17 | 73 | |
| Total materno do peso à desmama (TMD) -kg | -0,67 | 20 | 74 | |
| CARACTERÍSTICAS REPRODUTIVAS | DEP | AC% | TOP% | (100) REPRESENTAÇÃO GRÁFICA (0.1) |
| Idade ao primeiro parto (IPP) -dias | 1,24 | 12 | 73 | |
| Stayability (STAY) -% | 41,85 | 10 | 75 | |
| Perímetro Escrotal aos 365 dias (PE-365) -cm | 0,211 | 16 | 13 | |
| Perímetro Escrotal aos 450 dias (PE-450) cm | 0,164 | 17 | 25 | |
| CARACTERÍSTICAS MORFOLÓGICAS | DEP | AC% | TOP% | (100) REPRESENTAÇÃO GRÁFICA (0.1) |
| Estrutura Corporal (E) | 1,631 | 19 | 4 | |
| Precocidade (P) | 0,970 | 15 | 6 | |
| Musculosidade (M) | 0,753 | 14 | 10 | |
| CARACTERÍSTICAS DE ACABAMENTO | DEP | AC% | TOP% | (100) REPRESENTAÇÃO GRÁFICA (0.1) |
| Área de olho de lombo (AOL) cm ² | 0,174 | 14 | 27 | |
| Acabamento de carcaça (ACAB) mm | -0,005 | 15 | 51 | |
| GENEALOGIA PATERNA | | GENEALOGIA MATERNA | | |
| GUARDIAO DA PROG.NY RG: NYFP 2497 iABCZ: 15,55 - Top: 6 | | JAVAE DO CORREGO RG: CSC 7669 iABCZ: 2 - Top: 56 | | |
| MARI DO CORREGO RG: CSC 8037 iABCZ: 19,77 - Top: 2 | | AVICENA DA NB RG: CSCB A4323 iABCZ: -9,02 - Top: 93 | | |
| SUBSTANCIA S.MARIA RG: F 316 | | TETOPINHA DA NB RG: CSCB A 912 | | |

ANOTAÇÕES



Leilão TAB G4



COLHER DO CORREGO - CSCD 392

LOTE
77_B

Fêmea - 30/11/2016 - 12 meses - 264 kg

iABCZ: **8.49**

TOP: **25%**

F** : **0.0%**

| CARACTERÍSTICAS DE CRESCIMENTO | DEP | AC% | TOP% | (100) REPRESENTAÇÃO GRÁFICA (0.1) |
|--|--------|---|------|-----------------------------------|
| Peso à desmama - efeito direto (PD-ED) -kg | 1,89 | 22 | 31 | |
| Peso ao ano - efeito direto (PA-ED) -kg | 1,15 | 22 | 42 | |
| Peso ao sobreano - efeito direto (PS-ED) -kg | 8,24 | 22 | 16 | |
| CARACTERÍSTICAS MATERNAS | DEP | AC% | TOP% | (100) REPRESENTAÇÃO GRÁFICA (0.1) |
| Peso à fase materna - efeito materno (PM-EM) -kg | 0,65 | 11 | 23 | |
| Total materno do peso à desmama (TMD) -kg | 1,90 | 16 | 24 | |
| CARACTERÍSTICAS REPRODUTIVAS | DEP | AC% | TOP% | (100) REPRESENTAÇÃO GRÁFICA (0.1) |
| Idade ao primeiro parto (IPP) -dias | -0,64 | 6 | 61 | |
| Stayability (STAY) -% | 40,49 | 7 | 92 | |
| Perímetro Escrotal aos 365 dias (PE-365) -cm | 0,300 | 16 | 6 | |
| Perímetro Escrotal aos 450 dias (PE-450) cm | 0,275 | 17 | 14 | |
| CARACTERÍSTICAS MORFOLÓGICAS | DEP | AC% | TOP% | (100) REPRESENTAÇÃO GRÁFICA (0.1) |
| Estrutura Corporal (E) | - | - | - | |
| Precocidade (P) | - | - | - | |
| Musculosidade (M) | - | - | - | |
| CARACTERÍSTICAS DE ACABAMENTO | DEP | AC% | TOP% | (100) REPRESENTAÇÃO GRÁFICA (0.1) |
| Área de olho de lombo (AOL) cm ² | -0,080 | 10 | 56 | |
| Acabamento de carcaça (ACAB) mm | 0,028 | 11 | 35 | |
| GENEALOGIA PATERNA | | GENEALOGIA MATERNA | | |
| RUSSEL DO CORREGO RG: CSC 9974 iABCZ: 24,5 - Top: 0,5 | | ILUMINISMO DE TAB. RG: 1206 iABCZ: 6,92 - Top: 32 | | |
| TRAJETO DO CORREGO RG: CSC 10843 iABCZ: 23,34 - Top: 1 | | TRILHA CC RG: CCCC 1975 iABCZ: -0,39 - Top: 67 | | |
| MECCA DO CORREGO RG: CSC 8867 iABCZ: 12,38 - Top: 13 | | NOITE CC RG: CCCC 761 | | |

ANOTAÇÕES



Leilão TAB G4



CORONHA DO CORREGO - CSCD 410

LOTE
78A

Fêmea - 18/12/2016 - 11 meses - 243 kg

iABCZ: **7.05**

TOP: **31%**

F**: **0.39%**

| CARACTERÍSTICAS DE CRESCIMENTO | DEP | AC% | TOP% | (100) REPRESENTAÇÃO GRÁFICA (0.1) |
|---|--------|--|------|-----------------------------------|
| Peso à desmama - efeito direto (PD-ED) -kg | 2,45 | 21 | 24 | |
| Peso ao ano - efeito direto (PA-ED) -kg | 4,80 | 18 | 12 | |
| Peso ao sobreano - efeito direto (PS-ED) -kg | 9,56 | 19 | 10 | |
| CARACTERÍSTICAS MATERNAS | DEP | AC% | TOP% | (100) REPRESENTAÇÃO GRÁFICA (0.1) |
| Peso à fase materna - efeito materno (PM-EM) -kg | -0,20 | 10 | 64 | |
| Total materno do peso à desmama (TMD) -kg | 0,99 | 15 | 40 | |
| CARACTERÍSTICAS REPRODUTIVAS | DEP | AC% | TOP% | (100) REPRESENTAÇÃO GRÁFICA (0.1) |
| Idade ao primeiro parto (IPP) -dias | -1,25 | 7 | 57 | |
| Stayability (STAY) -% | 42,99 | 7 | 47 | |
| Perímetro Escrotal aos 365 dias (PE-365) -cm | 0,126 | 13 | 25 | |
| Perímetro Escrotal aos 450 dias (PE-450) cm | -0,023 | 15 | 53 | |
| CARACTERÍSTICAS MORFOLÓGICAS | DEP | AC% | TOP% | (100) REPRESENTAÇÃO GRÁFICA (0.1) |
| Estrutura Corporal (E) | - | - | - | |
| Precocidade (P) | - | - | - | |
| Musculosidade (M) | - | - | - | |
| CARACTERÍSTICAS DE ACABAMENTO | DEP | AC% | TOP% | (100) REPRESENTAÇÃO GRÁFICA (0.1) |
| Área de olho de lombo (AOL) cm ² | -0,509 | 11 | 91 | |
| Acabamento de carcaça (ACAB) mm | -0,006 | 12 | 52 | |
| GENEALOGIA PATERNA | | GENEALOGIA MATERNA | | |
| MARI DO CORREGO RG: CSC 8037 iABCZ: 19,77 - Top: 2 | | JAPEPO DO CORREGO RG: CSC 7624 iABCZ: 7,81 - Top: 28 | | |
| SALTUS DO CORREGO RG: CSC 10008 iABCZ: 21,37 - Top: 2 | | ISMENA DA NB RG: CSCB A5959 iABCZ: -5,76 - Top: 87 | | |
| SABATINA CC RG: CCCC 1569 iABCZ: 17,17 - Top: 4 | | XINGADELA DA S.MARIA RG: F7529 | | |

ANOTAÇÕES



Leilão TAB G4



EMBUIA DO CORREGO - CSCD 440

LOTE
78B

Fêmea - 11/01/2017 - 10 meses - 263 kg

iABCZ: **10.52**

TOP: **18%**

F**: **0.0%**

| CARACTERÍSTICAS DE CRESCIMENTO | DEP | AC% | TOP% | (100) REPRESENTAÇÃO GRÁFICA (0.1) |
|---|--------|--|------|-----------------------------------|
| Peso à desmama - efeito direto (PD-ED) -kg | 1,67 | 22 | 34 | |
| Peso ao ano - efeito direto (PA-ED) -kg | 3,35 | 19 | 22 | |
| Peso ao sobreano - efeito direto (PS-ED) -kg | 6,58 | 19 | 26 | |
| CARACTERÍSTICAS MATERNAS | DEP | AC% | TOP% | (100) REPRESENTAÇÃO GRÁFICA (0.1) |
| Peso à fase materna - efeito materno (PM-EM) -kg | 0,87 | 11 | 16 | |
| Total materno do peso à desmama (TMD) -kg | 1,89 | 16 | 25 | |
| CARACTERÍSTICAS REPRODUTIVAS | DEP | AC% | TOP% | (100) REPRESENTAÇÃO GRÁFICA (0.1) |
| Idade ao primeiro parto (IPP) -dias | -4,67 | 6 | 36 | |
| Stayability (STAY) -% | 41,95 | 7 | 73 | |
| Perímetro Escrotal aos 365 dias (PE-365) -cm | 0,470 | 14 | 2 | |
| Perímetro Escrotal aos 450 dias (PE-450) cm | 0,414 | 15 | 7 | |
| CARACTERÍSTICAS MORFOLÓGICAS | DEP | AC% | TOP% | (100) REPRESENTAÇÃO GRÁFICA (0.1) |
| Estrutura Corporal (E) | - | - | - | |
| Precocidade (P) | - | - | - | |
| Musculosidade (M) | - | - | - | |
| CARACTERÍSTICAS DE ACABAMENTO | DEP | AC% | TOP% | (100) REPRESENTAÇÃO GRÁFICA (0.1) |
| Área de olho de lombo (AOL) cm ² | -0,223 | 11 | 73 | |
| Acabamento de carcaça (ACAB) mm | 0,055 | 12 | 24 | |
| GENEALOGIA PATERNA | | GENEALOGIA MATERNA | | |
| SARDONICO CC RG: CCCC 1673 iABCZ: 18,92 - Top: 3 | | MOCANED DO CORREGO RG: CSC 8272 iABCZ: 13,99 - Top: 9 | | |
| LOKE DA NB RG: CSCB A6845 iABCZ: 11,77 - Top: 15 | | HIDROMETRIA DA NB RG: CSCB A5772 iABCZ: 9,46 - Top: 22 | | |
| OPENHAMA DA NB RG: CSCB A2256 iABCZ: 9,69 - Top: 21 | | YJUIA DA NB RG: CSCB A1874 | | |

ANOTAÇÕES



ESFOLA DO CORREGO - CSCD 450

LOTE
78c

Fêmea - 14/01/2017 - 10 meses - 266 kg

iABCZ: **6.03**

TOP: **36%**

F**: **0.0%**

| CARACTERÍSTICAS DE CRESCIMENTO | | | | DEP | AC% | TOP% | (100) REPRESENTAÇÃO GRÁFICA (0.1) |
|--|--------|--|----|--|-----|------|-----------------------------------|
| Peso à desmama - efeito direto (PD-ED) -kg | 1,36 | 18 | 39 | | | | |
| Peso ao ano - efeito direto (PA-ED) -kg | 0,77 | 14 | 47 | | | | |
| Peso ao sobreano - efeito direto (PS-ED) -kg | 8,03 | 15 | 17 | | | | |
| CARACTERÍSTICAS MATERNAS | | | | DEP | AC% | TOP% | (100) REPRESENTAÇÃO GRÁFICA (0.1) |
| Peso à fase materna - efeito materno (PM-EM) -kg | 0,69 | 11 | 22 | | | | |
| Total materno do peso à desmama (TMD) -kg | 1,63 | 14 | 29 | | | | |
| CARACTERÍSTICAS REPRODUTIVAS | | | | DEP | AC% | TOP% | (100) REPRESENTAÇÃO GRÁFICA (0.1) |
| Idade ao primeiro parto (IPP) -dias | -5,99 | 5 | 29 | | | | |
| Stayability (STAY) -% | 42,25 | 7 | 66 | | | | |
| Perímetro Escrotal aos 365 dias (PE-365) -cm | -0,294 | 10 | 98 | | | | |
| Perímetro Escrotal aos 450 dias (PE-450) cm | -0,505 | 12 | 99 | | | | |
| CARACTERÍSTICAS MORFOLÓGICAS | | | | DEP | AC% | TOP% | (100) REPRESENTAÇÃO GRÁFICA (0.1) |
| Estrutura Corporal (E) | - | - | - | | | | |
| Precocidade (P) | - | - | - | | | | |
| Musculosidade (M) | - | - | - | | | | |
| CARACTERÍSTICAS DE ACABAMENTO | | | | DEP | AC% | TOP% | (100) REPRESENTAÇÃO GRÁFICA (0.1) |
| Área de olho de lombo (AOL) cm ² | 0,616 | 10 | 10 | | | | |
| Acabamento de carcaça (ACAB) mm | 0,237 | 11 | 1 | | | | |
| GENEALOGIA PATERNA | | | | GENEALOGIA MATERNA | | | |
| JACURUTU DO CORREGO RG: CSC 7553 iABCZ: 10,2 - Top: 19 | | | | JURUMUM DO CORREGO RG: CSC 7825 iABCZ: 3,9 - Top: 46 | | | |
| TINETTE DO CORREGO RG: CSC 10703 iABCZ: 8,18 - Top: 27 | | ESCULAPIA DA NB RG: CSCB A5164 iABCZ: 2,46 - Top: 53 | | | | | |
| IBIRA DO CORREGO RG: CSC 7095 iABCZ: 9,3 - Top: 22 | | | | YTAPETINA DA NB RG: CSCB A2711 iABCZ: 1,07 - Top: 60 | | | |

ANOTAÇÕES



Leilão TAB G4



CAQUERA DO CORREGO - CSCD 354

LOTE
79_A

Fêmea - 12/11/2016 - 12 meses - 257 kg

iABCZ: **3.5**

TOP: **48%**

F**: **0.78%**

| CARACTERÍSTICAS DE CRESCIMENTO | DEP | AC% | TOP% | (100) REPRESENTAÇÃO GRÁFICA (0.1) |
|---|--------|---|------|-----------------------------------|
| Peso à desmama - efeito direto (PD-ED) -kg | -1,60 | 23 | 84 | |
| Peso ao ano - efeito direto (PA-ED) -kg | -0,13 | 24 | 58 | |
| Peso ao sobreano - efeito direto (PS-ED) -kg | 4,55 | 23 | 40 | |
| CARACTERÍSTICAS MATERNAS | DEP | AC% | TOP% | (100) REPRESENTAÇÃO GRÁFICA (0.1) |
| Peso à fase materna - efeito materno (PM-EM) -kg | 0,58 | 11 | 25 | |
| Total materno do peso à desmama (TMD) -kg | -0,08 | 17 | 63 | |
| CARACTERÍSTICAS REPRODUTIVAS | DEP | AC% | TOP% | (100) REPRESENTAÇÃO GRÁFICA (0.1) |
| Idade ao primeiro parto (IPP) -dias | -3,20 | 8 | 45 | |
| Stayability (STAY) -% | 44,33 | 8 | 21 | |
| Perímetro Escrotal aos 365 dias (PE-365) -cm | 0,204 | 15 | 14 | |
| Perímetro Escrotal aos 450 dias (PE-450) cm | 0,312 | 16 | 12 | |
| CARACTERÍSTICAS MORFOLÓGICAS | DEP | AC% | TOP% | (100) REPRESENTAÇÃO GRÁFICA (0.1) |
| Estrutura Corporal (E) | 0,126 | 17 | 49 | |
| Precocidade (P) | -0,498 | 12 | 85 | |
| Musculosidade (M) | -0,283 | 11 | 80 | |
| CARACTERÍSTICAS DE ACABAMENTO | DEP | AC% | TOP% | (100) REPRESENTAÇÃO GRÁFICA (0.1) |
| Área de olho de lombo (AOL) cm ² | -0,232 | 13 | 74 | |
| Acabamento de carcaça (ACAB) mm | -0,005 | 14 | 52 | |
| GENEALOGIA PATERNA | | GENEALOGIA MATERNA | | |
| SARDONICO CC RG: CCCC 1673 iABCZ: 18,92 - Top: 3 | | VIVEIRO DE TABA. RG: TABA R2205 iABCZ: 6,73 - Top: 33 | | |
| LOKE DA NB RG: CSCB A6845 iABCZ: 11,77 - Top: 15 | | LOSMA DA NB RG: CSCB A6598 iABCZ: 3,01 - Top: 50 | | |
| OPENHAMA DA NB RG: CSCB A2256 iABCZ: 9,69 - Top: 21 | | AVILA DA NB RG: CSCB A4324 iABCZ: 2,72 - Top: 52 | | |

ANOTAÇÕES



Leilão TAB G4



DIADEMA DO CORREGO - CSCD 428

LOTE
79_B

Fêmea - 03/01/2017 - 10 meses - 252 kg

iABCZ: **10.6**

TOP: **18%**

F**: **0.39%**

| CARACTERÍSTICAS DE CRESCIMENTO | DEP | AC% | TOP% | (100) REPRESENTAÇÃO GRÁFICA (0.1) |
|---|--------|---|------|-----------------------------------|
| Peso à desmama - efeito direto (PD-ED) -kg | 3,38 | 22 | 14 | |
| Peso ao ano - efeito direto (PA-ED) -kg | 8,39 | 19 | 2 | |
| Peso ao sobreano - efeito direto (PS-ED) -kg | 11,68 | 19 | 4 | |
| CARACTERÍSTICAS MATERNAS | DEP | AC% | TOP% | (100) REPRESENTAÇÃO GRÁFICA (0.1) |
| Peso à fase materna - efeito materno (PM-EM) -kg | -0,50 | 11 | 78 | |
| Total materno do peso à desmama (TMD) -kg | 1,06 | 16 | 39 | |
| CARACTERÍSTICAS REPRODUTIVAS | DEP | AC% | TOP% | (100) REPRESENTAÇÃO GRÁFICA (0.1) |
| Idade ao primeiro parto (IPP) -dias | -4,37 | 7 | 37 | |
| Stayability (STAY) -% | 41,63 | 6 | 78 | |
| Perímetro Escrotal aos 365 dias (PE-365) -cm | 0,280 | 15 | 7 | |
| Perímetro Escrotal aos 450 dias (PE-450) cm | 0,164 | 15 | 25 | |
| CARACTERÍSTICAS MORFOLÓGICAS | DEP | AC% | TOP% | (100) REPRESENTAÇÃO GRÁFICA (0.1) |
| Estrutura Corporal (E) | - | - | - | |
| Precocidade (P) | - | - | - | |
| Musculosidade (M) | - | - | - | |
| CARACTERÍSTICAS DE ACABAMENTO | DEP | AC% | TOP% | (100) REPRESENTAÇÃO GRÁFICA (0.1) |
| Área de olho de lombo (AOL) cm ² | -0,291 | 12 | 79 | |
| Acabamento de carcaça (ACAB) mm | 0,008 | 13 | 45 | |
| GENEALOGIA PATERNA | | GENEALOGIA MATERNA | | |
| MARI DO CORREGO RG: CSC 8037 iABCZ: 19,77 - Top: 2 | | MOMBEU DO CORREGO RG: CSC 8323 iABCZ: -3,79 - Top: 81 | | |
| SALTUS DO CORREGO RG: CSC 10008 iABCZ: 21,37 - Top: 2 | | HERTA DA NB RG: CSCB A5752 iABCZ: 2,82 - Top: 51 | | |
| SABATINA CC RG: CCCC 1569 iABCZ: 17,17 - Top: 4 | | YBYUMA DA NB RG: CSCB A2444 | | |

ANOTAÇÕES



Leilão TAB G4



ERITRINA DO CORREGO - CSCD 448

LOTE
79_c

Fêmea - 12/01/2017 - 10 meses - 253 kg

iABCZ: **8.19**

TOP: **27%**

F**: **1.95%**

| CARACTERÍSTICAS DE CRESCIMENTO | DEP | AC% | TOP% | (100) REPRESENTAÇÃO GRÁFICA (0.1) |
|---|--------|---|------|-----------------------------------|
| Peso à desmama - efeito direto (PD-ED) -kg | 1,67 | 20 | 34 | |
| Peso ao ano - efeito direto (PA-ED) -kg | 4,12 | 18 | 16 | |
| Peso ao sobreano - efeito direto (PS-ED) -kg | 8,75 | 17 | 13 | |
| CARACTERÍSTICAS MATERNAS | DEP | AC% | TOP% | (100) REPRESENTAÇÃO GRÁFICA (0.1) |
| Peso à fase materna - efeito materno (PM-EM) -kg | -0,56 | 9 | 80 | |
| Total materno do peso à desmama (TMD) -kg | 0,16 | 15 | 58 | |
| CARACTERÍSTICAS REPRODUTIVAS | DEP | AC% | TOP% | (100) REPRESENTAÇÃO GRÁFICA (0.1) |
| Idade ao primeiro parto (IPP) -dias | -9,99 | 6 | 13 | |
| Stayability (STAY) -% | 45,04 | 6 | 12 | |
| Perímetro Escrotal aos 365 dias (PE-365) -cm | 0,258 | 13 | 9 | |
| Perímetro Escrotal aos 450 dias (PE-450) cm | 0,381 | 14 | 8 | |
| CARACTERÍSTICAS MORFOLÓGICAS | DEP | AC% | TOP% | (100) REPRESENTAÇÃO GRÁFICA (0.1) |
| Estrutura Corporal (E) | - | - | - | |
| Precocidade (P) | - | - | - | |
| Musculosidade (M) | - | - | - | |
| CARACTERÍSTICAS DE ACABAMENTO | DEP | AC% | TOP% | (100) REPRESENTAÇÃO GRÁFICA (0.1) |
| Área de olho de lombo (AOL) cm ² | -0,682 | 12 | 97 | |
| Acabamento de carcaça (ACAB) mm | -0,016 | 13 | 59 | |
| GENEALOGIA PATERNA | | GENEALOGIA MATERNA | | |
| MARI DO CORREGO RG: CSC 8037 iABCZ: 19,77 - Top: 2 | | MAILLY DO CORREGO RG: CSC 8721 iABCZ: 3,5 - Top: 48 | | |
| SALTUS DO CORREGO RG: CSC 10008 iABCZ: 21,37 - Top: 2 | | TARTARUGA DO CORREGO RG: CSC 10402 iABCZ: -3,36 - Top: 80 | | |
| SABATINA CC RG: CCCC 1569 iABCZ: 17,17 - Top: 4 | | YTANHA DA NB RG: CSCB A1994 | | |

ANOTAÇÕES



Leilão TAB G4



ESPOJA DO CORREGO - CSCD 451

LOTE
79_D

Fêmea - 14/01/2017 - 10 meses - 249 kg

iABCZ: 6.91

TOP: 32%

F**: 0.10%

| CARACTERÍSTICAS DE CRESCIMENTO | DEP | AC% | TOP% | (100) REPRESENTAÇÃO GRÁFICA (0.1) |
|--|--------|---|------|-----------------------------------|
| Peso à desmama - efeito direto (PD-ED) -kg | 1,63 | 18 | 35 | |
| Peso ao ano - efeito direto (PA-ED) -kg | 2,66 | 14 | 27 | |
| Peso ao sobreano - efeito direto (PS-ED) -kg | 7,01 | 14 | 23 | |
| CARACTERÍSTICAS MATERNAS | DEP | AC% | TOP% | (100) REPRESENTAÇÃO GRÁFICA (0.1) |
| Peso à fase materna - efeito materno (PM-EM) -kg | 0,46 | 9 | 30 | |
| Total materno do peso à desmama (TMD) -kg | 1,53 | 14 | 30 | |
| CARACTERÍSTICAS REPRODUTIVAS | DEP | AC% | TOP% | (100) REPRESENTAÇÃO GRÁFICA (0.1) |
| Idade ao primeiro parto (IPP) -dias | -4,50 | 5 | 37 | |
| Stayability (STAY) -% | 41,72 | 5 | 77 | |
| Perímetro Escrotal aos 365 dias (PE-365) -cm | -0,253 | 11 | 96 | |
| Perímetro Escrotal aos 450 dias (PE-450) cm | -0,204 | 12 | 81 | |
| CARACTERÍSTICAS MORFOLÓGICAS | DEP | AC% | TOP% | (100) REPRESENTAÇÃO GRÁFICA (0.1) |
| Estrutura Corporal (E) | - | - | - | |
| Precocidade (P) | - | - | - | |
| Musculosidade (M) | - | - | - | |
| CARACTERÍSTICAS DE ACABAMENTO | DEP | AC% | TOP% | (100) REPRESENTAÇÃO GRÁFICA (0.1) |
| Área de olho de lombo (AOL) cm ² | 0,190 | 9 | 26 | |
| Acabamento de carcaça (ACAB) mm | 0,033 | 10 | 32 | |
| GENEALOGIA PATERNA | | GENEALOGIA MATERNA | | |
| SANFORD DO CORREGO RG: CSC 10007 iABCZ: 0,94 - Top: 61 | | JAVAE DO CORREGO RG: CSC 7669 iABCZ: 2 - Top: 56 | | |
| VELEZ DO CORREGO RG: CSC 11103 iABCZ: 9,47 - Top: 22 | | CABEZA DA NB RG: CSCB A4652 iABCZ: 2,99 - Top: 51 | | |
| KITA DA NB RG: CSCB A6284 iABCZ: 8,46 - Top: 26 | | TATABORA DA NB RG: CSCB A 685 | | |

ANOTAÇÕES



BELA DO CORREGO - CSCD 286

LOTE
80A

Fêmea - 26/09/2016 - 14 meses - 262 kg

iABCZ: **12.73**

TOP: **12%**

F** : **3.71%**

| CARACTERÍSTICAS DE CRESCIMENTO | DEP | AC% | TOP% | (100) REPRESENTAÇÃO GRÁFICA (0.1) |
|---|--------|--|------|-----------------------------------|
| Peso à desmama - efeito direto (PD-ED) -kg | 3,02 | 22 | 17 | |
| Peso ao ano - efeito direto (PA-ED) -kg | 4,01 | 23 | 17 | |
| Peso ao sobreano - efeito direto (PS-ED) -kg | 9,23 | 24 | 11 | |
| CARACTERÍSTICAS MATERNAS | DEP | AC% | TOP% | (100) REPRESENTAÇÃO GRÁFICA (0.1) |
| Peso à fase materna - efeito materno (PM-EM) -kg | 1,24 | 11 | 9 | |
| Total materno do peso à desmama (TMD) -kg | 3,59 | 17 | 7 | |
| CARACTERÍSTICAS REPRODUTIVAS | DEP | AC% | TOP% | (100) REPRESENTAÇÃO GRÁFICA (0.1) |
| Idade ao primeiro parto (IPP) -dias | -1,55 | 6 | 55 | |
| Stayability (STAY) -% | 41,24 | 7 | 84 | |
| Perímetro Escrotal aos 365 dias (PE-365) -cm | 0,137 | 15 | 23 | |
| Perímetro Escrotal aos 450 dias (PE-450) cm | -0,020 | 16 | 53 | |
| CARACTERÍSTICAS MORFOLÓGICAS | DEP | AC% | TOP% | (100) REPRESENTAÇÃO GRÁFICA (0.1) |
| Estrutura Corporal (E) | - | - | - | |
| Precocidade (P) | - | - | - | |
| Musculosidade (M) | - | - | - | |
| CARACTERÍSTICAS DE ACABAMENTO | DEP | AC% | TOP% | (100) REPRESENTAÇÃO GRÁFICA (0.1) |
| Área de olho de lombo (AOL) cm ² | -0,207 | 11 | 71 | |
| Acabamento de carcaça (ACAB) mm | 0,013 | 12 | 42 | |
| GENEALOGIA PATERNA | | GENEALOGIA MATERNA | | |
| <p>RUSSEL DO CORREGO RG: CSC 9974 iABCZ: 24,5 - Top: 0,5</p> | | <p>TAROLO DE TAB. RG: A 130 iABCZ: 18,39 - Top: 3</p> | | |
| <p>TRAJETO DO CORREGO RG: CSC 10843 iABCZ: 23,34 - Top: 1</p> | | <p>MOMBYTA DO CORREGO RG: CSC 8385 iABCZ: 8,33 - Top: 26</p> | | |
| <p>MECCA DO CORREGO RG: CSC 8867 iABCZ: 12,38 - Top: 13</p> | | <p>CAPISSABA DO CORREGO RG: CSC 6137</p> | | |

ANOTAÇÕES



Leilão TAB G4



GARAPA DO CORREGO - CSCD 357

LOTE
80_B

Fêmea - 15/11/2016 - 12 meses - 258 kg

iABCZ: **14.41**

TOP: **8%**

F**: **0.39%**

| CARACTERÍSTICAS DE CRESCIMENTO | DEP | AC% | TOP% | (100) REPRESENTAÇÃO GRÁFICA (0.1) |
|---|-------|---|------|-----------------------------------|
| Peso à desmama - efeito direto (PD-ED) -kg | 3,38 | 23 | 14 | |
| Peso ao ano - efeito direto (PA-ED) -kg | 10,00 | 22 | 1 | |
| Peso ao sobreano - efeito direto (PS-ED) -kg | 18,11 | 22 | 0,1 | |
| CARACTERÍSTICAS MATERNAS | DEP | AC% | TOP% | (100) REPRESENTAÇÃO GRÁFICA (0.1) |
| Peso à fase materna - efeito materno (PM-EM) -kg | -0,07 | 13 | 58 | |
| Total materno do peso à desmama (TMD) -kg | 1,75 | 18 | 27 | |
| CARACTERÍSTICAS REPRODUTIVAS | DEP | AC% | TOP% | (100) REPRESENTAÇÃO GRÁFICA (0.1) |
| Idade ao primeiro parto (IPP) -dias | 6,56 | 12 | 94 | |
| Stayability (STAY) -% | 41,40 | 9 | 82 | |
| Perímetro Escrotal aos 365 dias (PE-365) -cm | 0,534 | 17 | 1 | |
| Perímetro Escrotal aos 450 dias (PE-450) cm | 0,709 | 17 | 2 | |
| CARACTERÍSTICAS MORFOLÓGICAS | DEP | AC% | TOP% | (100) REPRESENTAÇÃO GRÁFICA (0.1) |
| Estrutura Corporal (E) | 2,180 | 16 | 2 | |
| Precocidade (P) | 1,660 | 14 | 1 | |
| Musculosidade (M) | 1,200 | 13 | 2 | |
| CARACTERÍSTICAS DE ACABAMENTO | DEP | AC% | TOP% | (100) REPRESENTAÇÃO GRÁFICA (0.1) |
| Área de olho de lombo (AOL) cm ² | 0,938 | 14 | 4 | |
| Acabamento de carcaça (ACAB) mm | 0,050 | 15 | 26 | |
| GENEALOGIA PATERNA | | GENEALOGIA MATERNA | | |
| GUARDIAO DA PROG.NY RG: NYFP 2497 iABCZ: 15,55 - Top: 6 | | MARCIANO DE TABAPUA RG: GTRT 2327 iABCZ: 9,87 - Top: 20 | | |
| MARI DO CORREGO RG: CSC 8037 iABCZ: 19,77 - Top: 2 | | ZOYA DO CORREGO RG: CSC 11154 iABCZ: 11,85 - Top: 14 | | |
| SUBSTANCIA S.MARIA RG: F 316 | | NAJHIRA DO CORREGO RG: CSC 9166 iABCZ: 8,43 - Top: 26 | | |

ANOTAÇÕES



COPAIBA DO CORREGO - CSCD 400

LOTE
80c

Fêmea - 08/12/2016 - 11 meses - 253 kg

iABCZ: **3.67**

TOP: **47%**

F**: **0.78%**

| CARACTERÍSTICAS DE CRESCIMENTO | DEP | AC% | TOP% | (100) REPRESENTAÇÃO GRÁFICA (0.1) |
|--|--------|---|------|-----------------------------------|
| Peso à desmama - efeito direto (PD-ED) -kg | -0,51 | 19 | 70 | |
| Peso ao ano - efeito direto (PA-ED) -kg | 1,95 | 14 | 34 | |
| Peso ao sobreano - efeito direto (PS-ED) -kg | 9,04 | 16 | 12 | |
| CARACTERÍSTICAS MATERNAS | DEP | AC% | TOP% | (100) REPRESENTAÇÃO GRÁFICA (0.1) |
| Peso à fase materna - efeito materno (PM-EM) -kg | 0,19 | 8 | 43 | |
| Total materno do peso à desmama (TMD) -kg | 0,09 | 13 | 59 | |
| CARACTERÍSTICAS REPRODUTIVAS | DEP | AC% | TOP% | (100) REPRESENTAÇÃO GRÁFICA (0.1) |
| Idade ao primeiro parto (IPP) -dias | -2,50 | 4 | 49 | |
| Stayability (STAY) -% | 41,40 | 4 | 82 | |
| Perímetro Escrotal aos 365 dias (PE-365) -cm | -0,164 | 11 | 89 | |
| Perímetro Escrotal aos 450 dias (PE-450) cm | -0,206 | 11 | 81 | |
| CARACTERÍSTICAS MORFOLÓGICAS | DEP | AC% | TOP% | (100) REPRESENTAÇÃO GRÁFICA (0.1) |
| Estrutura Corporal (E) | - | - | - | |
| Precocidade (P) | - | - | - | |
| Musculosidade (M) | - | - | - | |
| CARACTERÍSTICAS DE ACABAMENTO | DEP | AC% | TOP% | (100) REPRESENTAÇÃO GRÁFICA (0.1) |
| Área de olho de lombo (AOL) cm ² | 0,301 | 9 | 19 | |
| Acabamento de carcaça (ACAB) mm | 0,259 | 10 | 0,5 | |
| GENEALOGIA PATERNA | | GENEALOGIA MATERNA | | |
| SANFORD DO CORREGO RG: CSC 10007 iABCZ: 0,94 - Top: 61 | | MISSOURI DO CORREGO RG: CSC 9168 iABCZ: -0,35 - Top: 67 | | |
| VELEZ DO CORREGO RG: CSC 11103 iABCZ: 9,47 - Top: 22 | | YARILA DO CORREGO RG: CSC 11028 iABCZ: 0,25 - Top: 64 | | |
| KITA DA NB RG: CSCB A6284 iABCZ: 8,46 - Top: 26 | | SACRA DO CORREGO RG: CSC 9947 iABCZ: 8,64 - Top: 25 | | |

ANOTAÇÕES



Leilão TAB G4



ATANGARA DO CORREGO - CSC 11575

LOTE
80_D

Fêmea - 29/08/2016 - 15 meses - 266 kg

iABCZ: **-13.22**

TOP: **98%**

F**: **0.0%**

| CARACTERÍSTICAS DE CRESCIMENTO | DEP | AC% | TOP% | (100) REPRESENTAÇÃO GRÁFICA (0.1) |
|--|--------|--|------|-----------------------------------|
| Peso à desmama - efeito direto (PD-ED) -kg | -4,91 | 25 | 99 | |
| Peso ao ano - efeito direto (PA-ED) -kg | -7,58 | 26 | 98 | |
| Peso ao sobreano - efeito direto (PS-ED) -kg | -3,56 | 26 | 93 | |
| CARACTERÍSTICAS MATERNAS | DEP | AC% | TOP% | (100) REPRESENTAÇÃO GRÁFICA (0.1) |
| Peso à fase materna - efeito materno (PM-EM) -kg | -2,01 | 20 | 98 | |
| Total materno do peso à desmama (TMD) -kg | -5,35 | 23 | 100 | |
| CARACTERÍSTICAS REPRODUTIVAS | DEP | AC% | TOP% | (100) REPRESENTAÇÃO GRÁFICA (0.1) |
| Idade ao primeiro parto (IPP) -dias | -10,85 | 12 | 11 | |
| Stayability (STAY) -% | 44,49 | 15 | 19 | |
| Perímetro Escrotal aos 365 dias (PE-365) -cm | -0,146 | 18 | 87 | |
| Perímetro Escrotal aos 450 dias (PE-450) cm | 0,136 | 19 | 29 | |
| CARACTERÍSTICAS MORFOLÓGICAS | DEP | AC% | TOP% | (100) REPRESENTAÇÃO GRÁFICA (0.1) |
| Estrutura Corporal (E) | - | - | - | |
| Precocidade (P) | - | - | - | |
| Musculosidade (M) | - | - | - | |
| CARACTERÍSTICAS DE ACABAMENTO | DEP | AC% | TOP% | (100) REPRESENTAÇÃO GRÁFICA (0.1) |
| Área de olho de lombo (AOL) cm ² | 0,131 | 10 | 32 | |
| Acabamento de carcaça (ACAB) mm | -0,021 | 11 | 61 | |
| GENEALOGIA PATERNA | | GENEALOGIA MATERNA | | |
| JAGODES DE TAB RG: 1267 iABCZ: -22,97 - Top: 100 | | GUIBOMBO DO CORREGO RG: CSC 6908 iABCZ: 2,58 - Top: 53 | | |
| REQUINTE DE TAB. RG: 9108 iABCZ: -17,24 - Top: 100 | | ALKHIDA DA NB RG: CSCB A3901 iABCZ: -1,91 - Top: 74 | | |
| IRATIM DE TAB. RG: D4067 | | YTINGAIA DA NB RG: CSCB A2074 | | |

ANOTAÇÕES



Leilão TAB G4



CAROBA DO CORREGO - CSCD 367

LOTE
81A

Fêmea - 23/11/2016 - 12 meses - 237 kg

iABCZ: **2.9**

TOP: **51%**

F**: **0.78%**

| CARACTERÍSTICAS DE CRESCIMENTO | DEP | AC% | TOP% | (100) REPRESENTAÇÃO GRÁFICA (0.1) |
|---|--------|---|------|-----------------------------------|
| Peso à desmama - efeito direto (PD-ED) -kg | -2,01 | 23 | 88 | |
| Peso ao ano - efeito direto (PA-ED) -kg | -3,49 | 24 | 88 | |
| Peso ao sobreano - efeito direto (PS-ED) -kg | 1,86 | 24 | 62 | |
| CARACTERÍSTICAS MATERNAS | DEP | AC% | TOP% | (100) REPRESENTAÇÃO GRÁFICA (0.1) |
| Peso à fase materna - efeito materno (PM-EM) -kg | 1,29 | 10 | 8 | |
| Total materno do peso à desmama (TMD) -kg | 0,77 | 17 | 45 | |
| CARACTERÍSTICAS REPRODUTIVAS | DEP | AC% | TOP% | (100) REPRESENTAÇÃO GRÁFICA (0.1) |
| Idade ao primeiro parto (IPP) -dias | -8,68 | 6 | 17 | |
| Stayability (STAY) -% | 42,44 | 6 | 61 | |
| Perímetro Escrotal aos 365 dias (PE-365) -cm | 0,066 | 15 | 38 | |
| Perímetro Escrotal aos 450 dias (PE-450) cm | -0,153 | 16 | 74 | |
| CARACTERÍSTICAS MORFOLÓGICAS | DEP | AC% | TOP% | (100) REPRESENTAÇÃO GRÁFICA (0.1) |
| Estrutura Corporal (E) | - | - | - | |
| Precocidade (P) | - | - | - | |
| Musculosidade (M) | - | - | - | |
| CARACTERÍSTICAS DE ACABAMENTO | DEP | AC% | TOP% | (100) REPRESENTAÇÃO GRÁFICA (0.1) |
| Área de olho de lombo (AOL) cm ² | -0,558 | 12 | 93 | |
| Acabamento de carcaça (ACAB) mm | -0,019 | 13 | 61 | |
| GENEALOGIA PATERNA | | GENEALOGIA MATERNA | | |
| MRG 1696 RG: MRG 1696 iABCZ: -2,94 - Top: 78 | | MOCANED DO CORREGO RG: CSC 8272 iABCZ: 13,99 - Top: 9 | | |
| STREET DO CORREGO RG: CSC 10333 iABCZ: 3,62 - Top: 47 | | JUBILA DA NB RG: CSCB A6102 iABCZ: 14,04 - Top: 9 | | |
| EJOINA DA PALMEIRA RG: LETA 465 iABCZ: 6,36 - Top: 34 | | TAMBOATA RG: CSCB A 556 | | |

ANOTAÇÕES



Leilão TAB G4



CORNEIBA DO CORREGO - CSCD 407

LOTE
81_B

Fêmea - 16/12/2016 - 11 meses - 223 kg

iABCZ: **14.56**

TOP: **8%**

F**: **2.15%**

| CARACTERÍSTICAS DE CRESCIMENTO | DEP | AC% | TOP% | (100) REPRESENTAÇÃO GRÁFICA (0.1) |
|--|-------|--|------|-----------------------------------|
| Peso à desmama - efeito direto (PD-ED) -kg | 1,16 | 20 | 42 | |
| Peso ao ano - efeito direto (PA-ED) -kg | 5,95 | 18 | 7 | |
| Peso ao sobreano - efeito direto (PS-ED) -kg | 14,05 | 18 | 2 | |
| CARACTERÍSTICAS MATERNAS | DEP | AC% | TOP% | (100) REPRESENTAÇÃO GRÁFICA (0.1) |
| Peso à fase materna - efeito materno (PM-EM) -kg | 0,95 | 9 | 14 | |
| Total materno do peso à desmama (TMD) -kg | 2,11 | 14 | 21 | |
| CARACTERÍSTICAS REPRODUTIVAS | DEP | AC% | TOP% | (100) REPRESENTAÇÃO GRÁFICA (0.1) |
| Idade ao primeiro parto (IPP) -dias | -4,54 | 5 | 37 | |
| Stayability (STAY) -% | 44,65 | 5 | 17 | |
| Perímetro Escrotal aos 365 dias (PE-365) -cm | 0,349 | 13 | 4 | |
| Perímetro Escrotal aos 450 dias (PE-450) cm | 0,497 | 14 | 4 | |
| CARACTERÍSTICAS MORFOLÓGICAS | DEP | AC% | TOP% | (100) REPRESENTAÇÃO GRÁFICA (0.1) |
| Estrutura Corporal (E) | - | - | - | |
| Precocidade (P) | - | - | - | |
| Musculosidade (M) | - | - | - | |
| CARACTERÍSTICAS DE ACABAMENTO | DEP | AC% | TOP% | (100) REPRESENTAÇÃO GRÁFICA (0.1) |
| Área de olho de lombo (AOL) cm ² | 0,471 | 11 | 13 | |
| Acabamento de carcaça (ACAB) mm | 0,027 | 12 | 35 | |
| GENEALOGIA PATERNA | | GENEALOGIA MATERNA | | |
| RUSSEL DO CORREGO RG: CSC 9974 iABCZ: 24,5 - Top: 0,5 | | MOJY DO CORREGO RG: CSC 8315 iABCZ: 16,69 - Top: 5 | | |
| TRAJETO DO CORREGO RG: CSC 10843 iABCZ: 23,34 - Top: 1 | | HANSA DA NB RG: CSCB A5706 iABCZ: 9,71 - Top: 21 | | |
| MECCA DO CORREGO RG: CSC 8867 iABCZ: 12,38 - Top: 13 | | YBAPEMA DA NB RG: CSCB A2359 iABCZ: 6,21 - Top: 35 | | |

ANOTAÇÕES



Leilão TAB G4



CUBANTA DO CORREGO - CSCD 420

LOTE
81c

Fêmea - 22/12/2016 - 11 meses - 253 kg

iABCZ: **22.43**

TOP: **1%**

F**: **6.25%**

| CARACTERÍSTICAS DE CRESCIMENTO | DEP | AC% | TOP% | (100) REPRESENTAÇÃO GRÁFICA (0.1) |
|---|--------|--|------|-----------------------------------|
| Peso à desmama - efeito direto (PD-ED) -kg | 5,57 | 18 | 3 | |
| Peso ao ano - efeito direto (PA-ED) -kg | 11,99 | 15 | 0,5 | |
| Peso ao sobreano - efeito direto (PS-ED) -kg | 22,23 | 15 | 0,1 | |
| CARACTERÍSTICAS MATERNAS | DEP | AC% | TOP% | (100) REPRESENTAÇÃO GRÁFICA (0.1) |
| Peso à fase materna - efeito materno (PM-EM) -kg | 0,69 | 8 | 21 | |
| Total materno do peso à desmama (TMD) -kg | 3,88 | 13 | 5 | |
| CARACTERÍSTICAS REPRODUTIVAS | DEP | AC% | TOP% | (100) REPRESENTAÇÃO GRÁFICA (0.1) |
| Idade ao primeiro parto (IPP) -dias | -1,01 | 6 | 59 | |
| Stayability (STAY) -% | 41,40 | 5 | 82 | |
| Perímetro Escrotal aos 365 dias (PE-365) -cm | 0,569 | 12 | 0,5 | |
| Perímetro Escrotal aos 450 dias (PE-450) cm | 0,536 | 12 | 4 | |
| CARACTERÍSTICAS MORFOLÓGICAS | DEP | AC% | TOP% | (100) REPRESENTAÇÃO GRÁFICA (0.1) |
| Estrutura Corporal (E) | 2,266 | 18 | 2 | |
| Precocidade (P) | 1,607 | 11 | 1 | |
| Musculosidade (M) | 1,203 | 10 | 2 | |
| CARACTERÍSTICAS DE ACABAMENTO | DEP | AC% | TOP% | (100) REPRESENTAÇÃO GRÁFICA (0.1) |
| Área de olho de lombo (AOL) cm ² | -0,249 | 9 | 75 | |
| Acabamento de carcaça (ACAB) mm | 0,107 | 10 | 11 | |
| GENEALOGIA PATERNA | | GENEALOGIA MATERNA | | |
| MARI DO CORREGO RG: CSC 8037 iABCZ: 19,77 - Top: 2 | | MAJESTOSO FIV RG: JCVZ 10 iABCZ: 20,52 - Top: 2 | | |
| XING DO CORREGO RG: CSC 11265 iABCZ: 30,39 - Top: 0,1 | | ACUTOMANCIA DA NB RG: CSCB A7890 iABCZ: 17,73 - Top: 4 | | |
| MANDUPABA DO CORREGO RG: CSC 7972 iABCZ: 21,16 - Top: 2 | | VILNA DO CORREGO RG: CSC 10831 iABCZ: 12,71 - Top: 12 | | |

ANOTAÇÕES



Leilão TAB G4



EMBAUBA DO CORREGO - CSCD 434

LOTE
81_D

Fêmea - 09/01/2017 - 10 meses - 219 kg

iABCZ: **7.46**

TOP: **30%**

F**: **0.0%**

| CARACTERÍSTICAS DE CRESCIMENTO | DEP | AC% | TOP% | (100) REPRESENTAÇÃO GRÁFICA (0.1) |
|---|--------|--|-----------|-----------------------------------|
| Peso à desmama - efeito direto (PD-ED) -kg | -1,59 | 21 | 84 | |
| Peso ao ano - efeito direto (PA-ED) -kg | 1,27 | 18 | 41 | |
| Peso ao sobreano - efeito direto (PS-ED) -kg | 4,19 | 18 | 43 | |
| CARACTERÍSTICAS MATERNAS | DEP | AC% | TOP% | (100) REPRESENTAÇÃO GRÁFICA (0.1) |
| Peso à fase materna - efeito materno (PM-EM) -kg | 1,23 | 12 | 9 | |
| Total materno do peso à desmama (TMD) -kg | 0,93 | 16 | 41 | |
| CARACTERÍSTICAS REPRODUTIVAS | DEP | AC% | TOP% | (100) REPRESENTAÇÃO GRÁFICA (0.1) |
| Idade ao primeiro parto (IPP) -dias | -8,13 | 6 | 20 | |
| Stayability (STAY) -% | 43,46 | 7 | 36 | |
| Perímetro Escrotal aos 365 dias (PE-365) -cm | 0,272 | 13 | 8 | |
| Perímetro Escrotal aos 450 dias (PE-450) cm | 0,302 | 13 | 13 | |
| CARACTERÍSTICAS MORFOLÓGICAS | DEP | AC% | TOP% | (100) REPRESENTAÇÃO GRÁFICA (0.1) |
| Estrutura Corporal (E) | - | - | - | |
| Precocidade (P) | - | - | - | |
| Musculosidade (M) | - | - | - | |
| CARACTERÍSTICAS DE ACABAMENTO | DEP | AC% | TOP% | (100) REPRESENTAÇÃO GRÁFICA (0.1) |
| Área de olho de lombo (AOL) cm ² | -0,335 | 11 | 82 | |
| Acabamento de carcaça (ACAB) mm | -0,036 | 12 | 69 | |
| GENEALOGIA PATERNA | | GENEALOGIA MATERNA | | |
| SARDONICO CC RG: CCCC 1673 iABCZ: 18,92 - Top: 3 | | ONHERO DA NB RG: CSCB A2341 iABCZ: -1,42 - Top: 72 | | |
| LOKE DA NB RG: CSCB A6845 iABCZ: 11,77 - Top: 15 | | ANTOCLEIA DA NB RG: CSCB A4046 iABCZ: 5,86 - Top: 36 | | |
| OPENHAMA DA NB RG: CSCB A2256 iABCZ: 9,69 - Top: 21 | | TEREQUARA DA NB RG: CSCB A 884 | | |

ANOTAÇÕES



CARAPIA DO CORREGO - CSCD 361

LOTE
82A

Fêmea - 17/11/2016 - 12 meses - 223 kg

| | | |
|---------------------|-----------------|-------------------|
| iABCZ: -2.65 | TOP: 77% | F**: 2.34% |
|---------------------|-----------------|-------------------|

| CARACTERÍSTICAS DE CRESCIMENTO | DEP | AC% | TOP% | (100) REPRESENTAÇÃO GRÁFICA (0.1) | |
|--|---|--|------|-----------------------------------|--|
| Peso à desmama - efeito direto (PD-ED) -kg | -0,78 | 21 | 74 | | |
| Peso ao ano - efeito direto (PA-ED) -kg | -1,24 | 20 | 71 | | |
| Peso ao sobreano - efeito direto (PS-ED) -kg | 3,13 | 21 | 52 | | |
| CARACTERÍSTICAS MATERNAS | DEP | AC% | TOP% | (100) REPRESENTAÇÃO GRÁFICA (0.1) | |
| Peso à fase materna - efeito materno (PM-EM) -kg | 0,07 | 12 | 50 | | |
| Total materno do peso à desmama (TMD) -kg | -0,28 | 16 | 67 | | |
| CARACTERÍSTICAS REPRODUTIVAS | DEP | AC% | TOP% | (100) REPRESENTAÇÃO GRÁFICA (0.1) | |
| Idade ao primeiro parto (IPP) -dias | 3,17 | 6 | 83 | | |
| Stayability (STAY) -% | 41,24 | 6 | 84 | | |
| Perímetro Escrotal aos 365 dias (PE-365) -cm | -0,387 | 10 | 100 | | |
| Perímetro Escrotal aos 450 dias (PE-450) cm | -0,482 | 13 | 98 | | |
| CARACTERÍSTICAS MORFOLÓGICAS | DEP | AC% | TOP% | (100) REPRESENTAÇÃO GRÁFICA (0.1) | |
| Estrutura Corporal (E) | - | - | - | | |
| Precocidade (P) | - | - | - | | |
| Musculosidade (M) | - | - | - | | |
| CARACTERÍSTICAS DE ACABAMENTO | DEP | AC% | TOP% | (100) REPRESENTAÇÃO GRÁFICA (0.1) | |
| Área de olho de lombo (AOL) cm ² | -0,111 | 10 | 60 | | |
| Acabamento de carcaça (ACAB) mm | 0,184 | 11 | 3 | | |
| GENEALOGIA PATERNA | | GENEALOGIA MATERNA | | | |
| JACURUTU DO CORREGO RG: CSC 7553 iABCZ: 10,2 - Top: 19 | MOMBEU DO CORREGO RG: CSC 8323 iABCZ: -3,79 - Top: 81 | | | | |
| TINETTE DO CORREGO RG: CSC 10703 iABCZ: 8,18 - Top: 27 | | IENA DA NB RG: CSCB A5848 iABCZ: -4,05 - Top: 82 | | | |
| IBIRA DO CORREGO RG: CSC 7095 iABCZ: 9,3 - Top: 22 | YEQUATIA DA NB RG: CSCB A2505 iABCZ: 6,4 - Top: 34 | | | | |

ANOTAÇÕES



Leilão TAB G4



CUMBUCA DO CORREGO - CSCD 424

LOTE
82c

Fêmea - 25/12/2016 - 11 meses - 219 kg

iABCZ: **3.14**

TOP: **50%**

F**: **0.0%**

| CARACTERÍSTICAS DE CRESCIMENTO | DEP | AC% | TOP% | (100) REPRESENTAÇÃO GRÁFICA (0.1) |
|--|--------|--|------|-----------------------------------|
| Peso à desmama - efeito direto (PD-ED) -kg | 1,33 | 19 | 39 | |
| Peso ao ano - efeito direto (PA-ED) -kg | 3,44 | 16 | 21 | |
| Peso ao sobreano - efeito direto (PS-ED) -kg | 7,83 | 16 | 18 | |
| CARACTERÍSTICAS MATERNAS | DEP | AC% | TOP% | (100) REPRESENTAÇÃO GRÁFICA (0.1) |
| Peso à fase materna - efeito materno (PM-EM) -kg | -0,74 | 9 | 85 | |
| Total materno do peso à desmama (TMD) -kg | -0,11 | 14 | 63 | |
| CARACTERÍSTICAS REPRODUTIVAS | DEP | AC% | TOP% | (100) REPRESENTAÇÃO GRÁFICA (0.1) |
| Idade ao primeiro parto (IPP) -dias | -2,85 | 8 | 47 | |
| Stayability (STAY) -% | 41,75 | 6 | 76 | |
| Perímetro Escrotal aos 365 dias (PE-365) -cm | -0,092 | 11 | 78 | |
| Perímetro Escrotal aos 450 dias (PE-450) cm | -0,168 | 12 | 76 | |
| CARACTERÍSTICAS MORFOLÓGICAS | DEP | AC% | TOP% | (100) REPRESENTAÇÃO GRÁFICA (0.1) |
| Estrutura Corporal (E) | - | - | - | |
| Precocidade (P) | - | - | - | |
| Musculosidade (M) | - | - | - | |
| CARACTERÍSTICAS DE ACABAMENTO | DEP | AC% | TOP% | (100) REPRESENTAÇÃO GRÁFICA (0.1) |
| Área de olho de lombo (AOL) cm ² | -0,177 | 9 | 68 | |
| Acabamento de carcaça (ACAB) mm | 0,218 | 8 | 2 | |
| GENEALOGIA PATERNA | | GENEALOGIA MATERNA | | |
| EROS FIV DA DORN RG: DORN 618 iABCZ: 13,46 - Top: 10 | | GIANO DA FSA RG: NNT 400 iABCZ: 8,13 - Top: 27 | | |
| PINO DA NB RG: CSCB A7496 iABCZ: 16,49 - Top: 5 | | BATAGUASSU DO CORREGO RG: CSC 11367 iABCZ: -8,14 - Top: 92 | | |
| SAGA DO CORREGO RG: CSC 9954 iABCZ: 7,78 - Top: 28 | | QUARTA RF 4 IRMAS RG: RNF 1925 iABCZ: -11,31 - Top: 96 | | |

ANOTAÇÕES



Leilão TAB G4



EMBURENA DO CORREGO - CSCD 442

LOTE
82_D

Fêmea - 01/01/2017 - 10 meses - 218 kg

iABCZ: **7.21**

TOP: **31%**

F**: **3.22%**

| CARACTERÍSTICAS DE CRESCIMENTO | DEP | AC% | TOP% | (100) REPRESENTAÇÃO GRÁFICA (0.1) |
|---|--------|---|------|-----------------------------------|
| Peso à desmama - efeito direto (PD-ED) -kg | 2,10 | 21 | 28 | |
| Peso ao ano - efeito direto (PA-ED) -kg | 5,37 | 16 | 9 | |
| Peso ao sobreano - efeito direto (PS-ED) -kg | 11,12 | 16 | 6 | |
| CARACTERÍSTICAS MATERNAS | DEP | AC% | TOP% | (100) REPRESENTAÇÃO GRÁFICA (0.1) |
| Peso à fase materna - efeito materno (PM-EM) -kg | -0,72 | 10 | 85 | |
| Total materno do peso à desmama (TMD) -kg | 0,48 | 15 | 51 | |
| CARACTERÍSTICAS REPRODUTIVAS | DEP | AC% | TOP% | (100) REPRESENTAÇÃO GRÁFICA (0.1) |
| Idade ao primeiro parto (IPP) -dias | 0,64 | 8 | 70 | |
| Stayability (STAY) -% | 40,78 | 6 | 89 | |
| Perímetro Escrotal aos 365 dias (PE-365) -cm | 0,039 | 14 | 45 | |
| Perímetro Escrotal aos 450 dias (PE-450) cm | 0,333 | 14 | 11 | |
| CARACTERÍSTICAS MORFOLÓGICAS | DEP | AC% | TOP% | (100) REPRESENTAÇÃO GRÁFICA (0.1) |
| Estrutura Corporal (E) | 0,062 | 14 | 54 | |
| Precocidade (P) | 0,687 | 11 | 14 | |
| Musculosidade (M) | 0,276 | 10 | 33 | |
| CARACTERÍSTICAS DE ACABAMENTO | DEP | AC% | TOP% | (100) REPRESENTAÇÃO GRÁFICA (0.1) |
| Área de olho de lombo (AOL) cm ² | -0,411 | 11 | 86 | |
| Acabamento de carcaça (ACAB) mm | -0,039 | 11 | 70 | |
| GENEALOGIA PATERNA | | GENEALOGIA MATERNA | | |
| VIUVO DE TABA RG: TABA R2198 iABCZ: -3,76 - Top: 81 | | CANDADO FIV DA LIAB RG: LIA 659 iABCZ: 5,94 - Top: 36 | | |
| STON DO CORREGO RG: CSC 10320 iABCZ: 3,47 - Top: 48 | | COARACY DO CORREGO RG: CSC 11439 iABCZ: 12,03 - Top: 14 | | |
| CARA DO CORREGO RG: CSC 6162 | | TEUTONIA DO CORREGO RG: CSC 10460 iABCZ: 18,27 - Top: 3 | | |

ANOTAÇÕES



TJG

NOVILHAS PRENHES

GRUTA TJG - TJG 547

LOTE
83A

Fêmea - 17/09/2015 - 26 meses - 552 kg

iABCZ: **15,31**

TOP: **7%**

F**: **0%**

| CARACTERÍSTICAS DE CRESCIMENTO | DEP | AC% | TOP% | (100) REPRESENTAÇÃO GRÁFICA (0.1) |
|--|--------|--|------|-----------------------------------|
| Peso à desmama - efeito direto (PD-ED) -kg | 5,03 | 25 | 4 | |
| Peso ao ano - efeito direto (PA-ED) -kg | 6,11 | 30 | 6 | |
| Peso ao sobreano - efeito direto (PS-ED) -kg | 10,73 | 26 | 6 | |
| CARACTERÍSTICAS MATERNAS | DEP | AC% | TOP% | (100) REPRESENTAÇÃO GRÁFICA (0.1) |
| Peso à fase materna - efeito materno (PM-EM) -kg | 0,68 | 12 | 22 | |
| Total materno do peso à desmama (TMD) -kg | 3,56 | 19 | 7 | |
| CARACTERÍSTICAS REPRODUTIVAS | DEP | AC% | TOP% | (100) REPRESENTAÇÃO GRÁFICA (0.1) |
| Idade ao primeiro parto (IPP) -dias | -0,40 | 8 | 63 | |
| Stayability (STAY) -% | 43,55 | 7 | 35 | |
| Perímetro Escrotal aos 365 dias (PE-365) -cm | 0,156 | 18 | 20 | |
| Perímetro Escrotal aos 450 dias (PE-450) cm | 0,445 | 19 | 6 | |
| CARACTERÍSTICAS MORFOLÓGICAS | DEP | AC% | TOP% | (100) REPRESENTAÇÃO GRÁFICA (0.1) |
| Estrutura Corporal (E) | 2,216 | 41 | 2 | |
| Precocidade (P) | 0,114 | 22 | 44 | |
| Musculosidade (M) | -0,237 | 20 | 77 | |
| CARACTERÍSTICAS DE ACABAMENTO | DEP | AC% | TOP% | (100) REPRESENTAÇÃO GRÁFICA (0.1) |
| Área de olho de lombo (AOL) cm ² | -0,492 | 28 | 90 | |
| Acabamento de carcaça (ACAB) mm | -0,257 | 30 | 100 | |
| GENEALOGIA PATERNA | | GENEALOGIA MATERNA | | |
| LANHO FIV DA PRATA RG: PRT 4757 iABCZ: 21,72 - Top: 2 | | GIANO DA FSA RG: NNT 400 iABCZ: 8,13 - Top: 27 | | |
| SATB DIGITO FIV RG: SATB 52 iABCZ: 27,13 - Top: 0,5 | | SATB DEFESA RG: SATB 75 iABCZ: 3,51 - Top: 48 | | |
| NATALINA RF 4 IRMAS RG: RNF 777 iABCZ: 12,59 - Top: 12 | | FABULA DA PRATA RG: PRT 3063 | | |

PRENHE DO TOURO **ESCLARECIDO TJG** COM PREVISÃO DE PARTO PARA **JULHO/2018**

| Matriz | DADOS DO ACASALAMENTO | | | | Touro |
|-----------------|-------------------------------|---------------------------|---------|-----------------|-------------------|
| GRUTA TJG | Data da simulação: 07/11/2017 | | | | ESCLARECIDO TJG |
| Registro | Nascimento | | | Registro | Nascimento |
| TJG 547 | 17/09/2015 | | | FZCH 1187 | 14/10/2013 |
| iABCZ | TOP% | RESULTADO DO ACASALAMENTO | | iABCZ | TOP% |
| 15,31 | 7 | iABCZg*: 16,7 | TOP: 5% | F**: 0% | 18,09 |
| | | | | | 4 |

| CARACTERÍSTICAS DE CRESCIMENTO | DEPg | AC% | TOP% | (100) REPRESENTAÇÃO GRÁFICA (0.1) |
|--|--------|-----|------|-----------------------------------|
| Peso à desmama - efeito direto (PD-ED) -kg | 6,81 | 14 | 1 | |
| Peso ao ano - efeito direto (PA-ED) -kg | 8,19 | 15 | 2 | |
| Peso ao sobreano - efeito direto (PS-ED) -kg | 12,91 | 13 | 3 | |
| CARACTERÍSTICAS MATERNAS | DEPg | AC% | TOP% | (100) REPRESENTAÇÃO GRÁFICA (0.1) |
| Peso à fase materna - efeito materno (PM-EM) -kg | -0,11 | 7 | 60 | |
| Total materno do peso à desmama (TMD) -kg | 3,46 | 11 | 7 | |
| CARACTERÍSTICAS REPRODUTIVAS | DEPg | AC% | TOP% | (100) REPRESENTAÇÃO GRÁFICA (0.1) |
| Idade ao primeiro parto (IPP) -dias | -3,61 | 5 | 42 | |
| Stayability (STAY) -% | 44,48 | 4 | 19 | |
| Perímetro Escrotal aos 365 dias (PE-365) -cm | 0,143 | 11 | 22 | |
| Perímetro Escrotal aos 450 dias (PE-450) cm | 0,395 | 12 | 8 | |
| CARACTERÍSTICAS MORFOLÓGICAS | DEPg | AC% | TOP% | (100) REPRESENTAÇÃO GRÁFICA (0.1) |
| Estrutura Corporal (E) | 1,737 | 18 | 4 | |
| Precocidade (P) | 0,210 | 11 | 37 | |
| Musculosidade (M) | -0,357 | 10 | 84 | |

GALEOTA TJG - TJG 596

LOTE
83_B

Fêmea - 30/09/2015 - 26 meses - 514 kg

iABCZ: **9,38**

TOP: **22%**

F**.: **0%**

| CARACTERÍSTICAS DE CRESCIMENTO | DEP | AC% | TOP% | (100) REPRESENTAÇÃO GRÁFICA (0.1) |
|---|--------|--|------|-----------------------------------|
| Peso à desmama - efeito direto (PD-ED) -kg | 4,13 | 27 | 8 | |
| Peso ao ano - efeito direto (PA-ED) -kg | 4,04 | 28 | 16 | |
| Peso ao sobreano - efeito direto (PS-ED) -kg | 8,16 | 29 | 16 | |
| CARACTERÍSTICAS MATERNAS | DEP | AC% | TOP% | (100) REPRESENTAÇÃO GRÁFICA (0.1) |
| Peso à fase materna - efeito materno (PM-EM) -kg | -0,02 | 12 | 55 | |
| Total materno do peso à desmama (TMD) -kg | 1,96 | 19 | 23 | |
| CARACTERÍSTICAS REPRODUTIVAS | DEP | AC% | TOP% | (100) REPRESENTAÇÃO GRÁFICA (0.1) |
| Idade ao primeiro parto (IPP) -dias | -6,25 | 8 | 28 | |
| Stayability (STAY) -% | 43,68 | 7 | 32 | |
| Perímetro Escrotal aos 365 dias (PE-365) -cm | -0,089 | 20 | 77 | |
| Perímetro Escrotal aos 450 dias (PE-450) cm | -0,087 | 21 | 64 | |
| CARACTERÍSTICAS MORFOLÓGICAS | DEP | AC% | TOP% | (100) REPRESENTAÇÃO GRÁFICA (0.1) |
| Estrutura Corporal (E) | 1,390 | 42 | 5 | |
| Precocidade (P) | 1,413 | 25 | 2 | |
| Musculosidade (M) | 0,595 | 22 | 17 | |
| CARACTERÍSTICAS DE ACABAMENTO | DEP | AC% | TOP% | (100) REPRESENTAÇÃO GRÁFICA (0.1) |
| Área de olho de lombo (AOL) cm ² | -0,518 | 28 | 91 | |
| Acabamento de carcaça (ACAB) mm | -0,059 | 31 | 79 | |
| GENEALOGIA PATERNA | | GENEALOGIA MATERNA | | |
| TARZAN TE CC RG: CCCC 1987 iABCZ: 12,09 - Top: 14 | | MAMUTE DA PRATA RG: PRT 5013 iABCZ: 6,4 - Top: 34 | | |
| CIPOAL CCC RG: CCTA 1041 iABCZ: 18,56 - Top: 3 | | QUICA DA PRATA RG: PRT 6081 iABCZ: -1,61 - Top: 72 | | |
| Q. CHAVENI CC RG: CCCC 1328 iABCZ: 19,1 - Top: 3 | | HOLANDA DA PRATA RG: PRT 3620 | | |

PRENHE DO TOURO **ESCLARECIDO TJG** COM PREVISÃO DE PARTO PARA **JULHO/2018**

| Matriz | DADOS DO ACASALAMENTO | | | | Touro |
|-----------------|-------------------------------|---------------------------|--------|-----------------|-------------------|
| GALEOTA TJG | Data da simulação: 07/11/2017 | | | | ESCLARECIDO TJG |
| Registro | Nascimento | | | Registro | Nascimento |
| TJG 596 | 30/09/2015 | | | FZCH 1187 | 14/10/2013 |
| iABCZ | TOP% | RESULTADO DO ACASALAMENTO | | iABCZ | TOP% |
| 9,38 | 22 | iABCZg*: | 13,735 | TOP: | 10% |
| | | F**: | 0% | | |
| | | | | 18,09 | 4 |

| CARACTERÍSTICAS DE CRESCIMENTO | DEPg | AC% | TOP% | (100) REPRESENTAÇÃO GRÁFICA (0.1) |
|--|-------|-----|------|-----------------------------------|
| Peso à desmama - efeito direto (PD-ED) -kg | 6,36 | 14 | 1 | |
| Peso ao ano - efeito direto (PA-ED) -kg | 7,16 | 15 | 4 | |
| Peso ao sobreano - efeito direto (PS-ED) -kg | 11,63 | 14 | 4 | |
| CARACTERÍSTICAS MATERNAS | DEPg | AC% | TOP% | (100) REPRESENTAÇÃO GRÁFICA (0.1) |
| Peso à fase materna - efeito materno (PM-EM) -kg | -0,46 | 7 | 76 | |
| Total materno do peso à desmama (TMD) -kg | 2,66 | 11 | 14 | |
| CARACTERÍSTICAS REPRODUTIVAS | DEPg | AC% | TOP% | (100) REPRESENTAÇÃO GRÁFICA (0.1) |
| Idade ao primeiro parto (IPP) -dias | -6,54 | 5 | 27 | |
| Stayability (STAY) -% | 44,54 | 4 | 18 | |
| Perímetro Escrotal aos 365 dias (PE-365) -cm | 0,020 | 12 | 51 | |
| Perímetro Escrotal aos 450 dias (PE-450) cm | 0,129 | 12 | 29 | |
| CARACTERÍSTICAS MORFOLÓGICAS | DEPg | AC% | TOP% | (100) REPRESENTAÇÃO GRÁFICA (0.1) |
| Estrutura Corporal (E) | 1,324 | 18 | 6 | |
| Precocidade (P) | 0,860 | 11 | 8 | |
| Musculosidade (M) | 0,060 | 10 | 48 | |

GAZE TJG - TJG 667

LOTE
83c

Fêmea - 08/11/2015 - 24 meses - 523 kg

iABCZ: **16,1**

TOP: **6%**

F***: **0%**

| CARACTERÍSTICAS DE CRESCIMENTO | DEP | AC% | TOP% | (100) REPRESENTAÇÃO GRÁFICA (0.1) |
|---|--------|---|------|-----------------------------------|
| Peso à desmama - efeito direto (PD-ED) -kg | 6,52 | 27 | 1 | |
| Peso ao ano - efeito direto (PA-ED) -kg | 6,54 | 28 | 5 | |
| Peso ao sobreano - efeito direto (PS-ED) -kg | 10,80 | 34 | 6 | |
| CARACTERÍSTICAS MATERNAS | DEP | AC% | TOP% | (100) REPRESENTAÇÃO GRÁFICA (0.1) |
| Peso à fase materna - efeito materno (PM-EM) -kg | 0,37 | 11 | 34 | |
| Total materno do peso à desmama (TMD) -kg | 3,75 | 19 | 6 | |
| CARACTERÍSTICAS REPRODUTIVAS | DEP | AC% | TOP% | (100) REPRESENTAÇÃO GRÁFICA (0.1) |
| Idade ao primeiro parto (IPP) -dias | -4,21 | 6 | 38 | |
| Stayability (STAY) -% | 43,24 | 6 | 41 | |
| Perímetro Escrotal aos 365 dias (PE-365) -cm | 0,069 | 19 | 37 | |
| Perímetro Escrotal aos 450 dias (PE-450) cm | 0,296 | 20 | 13 | |
| CARACTERÍSTICAS MORFOLÓGICAS | DEP | AC% | TOP% | (100) REPRESENTAÇÃO GRÁFICA (0.1) |
| Estrutura Corporal (E) | 0,391 | 42 | 33 | |
| Precocidade (P) | 0,791 | 23 | 9 | |
| Musculosidade (M) | 0,068 | 21 | 48 | |
| CARACTERÍSTICAS DE ACABAMENTO | DEP | AC% | TOP% | (100) REPRESENTAÇÃO GRÁFICA (0.1) |
| Área de olho de lombo (AOL) cm ² | -0,553 | 27 | 92 | |
| Acabamento de carcaça (ACAB) mm | -0,137 | 29 | 95 | |
| GENEALOGIA PATERNA | | GENEALOGIA MATERNA | | |
| TARZAN TE CC RG: CCCC 1987 iABCZ: 12,09 - Top: 14 | | JURAO DA PRATA RG: PRT 4450 iABCZ: 12,54 - Top: 12 | | |
| CIPOAL CCC RG: CCTA 1041 iABCZ: 18,56 - Top: 3 | | NARINA DA PRATA RG: PRT 5213 iABCZ: 12,09 - Top: 14 | | |
| Q, CHAVENI CC RG: CCCC 1328 iABCZ: 19,1 - Top: 3 | | IMPOSTA DA PATURI RG: PAT 330 | | |

PRENHE DO TOURO FALUDO TJG COM PREVISÃO DE PARTO PARA JUNHO/2018

| Matriz | DADOS DO ACASALAMENTO | | | | Touro |
|-----------------|-------------------------------|---------------------------|----------------|-----------------|-------------------|
| GAZE TJG | Data da simulação: 07/11/2017 | | | | FALUDO TJG |
| Registro | Nascimento | | | Registro | Nascimento |
| TJG 667 | 08/11/2015 | | | TJG 379 | 18/12/2014 |
| iABCZ | TOP% | RESULTADO DO ACASALAMENTO | | iABCZ | TOP% |
| 16,1 | 6 | iABCZg*: 20,05 | TOP: 2% | 24 | 0,5 |
| | | F**: 0,78% | | | |

| CARACTERÍSTICAS DE CRESCIMENTO | DEPg | AC% | TOP% | (100) REPRESENTAÇÃO GRÁFICA (0.1) |
|--|-------|-----|------|-----------------------------------|
| Peso à desmama - efeito direto (PD-ED) -kg | 6,10 | 12 | 2 | |
| Peso ao ano - efeito direto (PA-ED) -kg | 6,53 | 13 | 5 | |
| Peso ao sobreano - efeito direto (PS-ED) -kg | 11,23 | 14 | 5 | |
| CARACTERÍSTICAS MATERNAS | DEPg | AC% | TOP% | (100) REPRESENTAÇÃO GRÁFICA (0.1) |
| Peso à fase materna - efeito materno (PM-EM) -kg | 1,03 | 6 | 13 | |
| Total materno do peso à desmama (TMD) -kg | 4,52 | 9 | 3 | |
| CARACTERÍSTICAS REPRODUTIVAS | DEPg | AC% | TOP% | (100) REPRESENTAÇÃO GRÁFICA (0.1) |
| Idade ao primeiro parto (IPP) -dias | -8,02 | 4 | 20 | |
| Stayability (STAY) -% | 44,33 | 4 | 21 | |
| Perímetro Escrotal aos 365 dias (PE-365) -cm | 0,340 | 11 | 5 | |
| Perímetro Escrotal aos 450 dias (PE-450) cm | 0,565 | 12 | 3 | |
| CARACTERÍSTICAS MORFOLÓGICAS | DEPg | AC% | TOP% | (100) REPRESENTAÇÃO GRÁFICA (0.1) |
| Estrutura Corporal (E) | 0,964 | 14 | 13 | |
| Precocidade (P) | 0,484 | 9 | 23 | |
| Musculosidade (M) | 0,360 | 9 | 29 | |

GROSA TJG - TJG 595

LOTE
84A

Fêmea - 30/09/2015 - 26 meses - 491 kg

iABCZ: **6,42**

TOP: **34%**

F**: **0%**

| CARACTERÍSTICAS DE CRESCIMENTO | DEP | AC% | TOP% | (100) REPRESENTAÇÃO GRÁFICA (0.1) |
|--|--------|---|------|-----------------------------------|
| Peso à desmama - efeito direto (PD-ED) -kg | 1,99 | 27 | 30 | |
| Peso ao ano - efeito direto (PA-ED) -kg | 2,02 | 28 | 33 | |
| Peso ao sobreano - efeito direto (PS-ED) -kg | 6,93 | 28 | 23 | |
| CARACTERÍSTICAS MATERNAS | DEP | AC% | TOP% | (100) REPRESENTAÇÃO GRÁFICA (0.1) |
| Peso à fase materna - efeito materno (PM-EM) -kg | -0,24 | 18 | 66 | |
| Total materno do peso à desmama (TMD) -kg | 0,62 | 22 | 48 | |
| CARACTERÍSTICAS REPRODUTIVAS | DEP | AC% | TOP% | (100) REPRESENTAÇÃO GRÁFICA (0.1) |
| Idade ao primeiro parto (IPP) -dias | -7,85 | 16 | 21 | |
| Stayability (STAY) -% | 43,63 | 8 | 33 | |
| Perímetro Escrotal aos 365 dias (PE-365) -cm | -0,024 | 18 | 62 | |
| Perímetro Escrotal aos 450 dias (PE-450) cm | 0,114 | 20 | 31 | |
| CARACTERÍSTICAS MORFOLÓGICAS | DEP | AC% | TOP% | (100) REPRESENTAÇÃO GRÁFICA (0.1) |
| Estrutura Corporal (E) | -0,265 | 43 | 83 | |
| Precocidade (P) | -1,161 | 26 | 96 | |
| Musculosidade (M) | 0,517 | 23 | 20 | |
| CARACTERÍSTICAS DE ACABAMENTO | DEP | AC% | TOP% | (100) REPRESENTAÇÃO GRÁFICA (0.1) |
| Área de olho de lombo (AOL) cm ² | -0,750 | 27 | 98 | |
| Acabamento de carcaça (ACAB) mm | -0,136 | 30 | 95 | |
| GENEALOGIA PATERNA | | GENEALOGIA MATERNA | | |
| CANTAO 4 IRMAS RG: RNF 127 iABCZ: 0,34 - Top: 64 | | NITRO FIV DA PRATA RG: PRT 5184 iABCZ: 3,22 - Top: 49 | | |
| MACACAO 4 IRMAS RG: RNF 921 iABCZ: 4,4 - Top: 43 | | DISCORDIA TJG RG: FZCH 658 iABCZ: 7,45 - Top: 30 | | |
| FAUNA 4 IRMAS RG: RNF 338 | | BRITANIA RG: FZCH 28 iABCZ: 7,47 - Top: 29 | | |

PRENHE DO TOURO **ESCLARECIDO TJG** COM PREVISÃO DE PARTO PARA **JULHO/2018**

| Matriz | DADOS DO ACASALAMENTO | | | | Touro |
|-----------------|-------------------------------|---------------------------|----------|-----------------|-------------------|
| GROSA TJG | Data da simulação: 04/11/2017 | | | | ESCLARECIDO TJG |
| Registro | Nascimento | | | Registro | Nascimento |
| TJG 595 | 30/09/2015 | | | FZCH 1187 | 14/10/2013 |
| iABCZ | TOP% | RESULTADO DO ACASALAMENTO | | iABCZ | TOP% |
| 6,42 | 34 | iABCZg*: 12,255 | TOP: 13% | F**: | 0% |
| | | | | 18,09 | 4 |

| CARACTERÍSTICAS DE CRESCIMENTO | DEPg | AC% | TOP% | (100) REPRESENTAÇÃO GRÁFICA (0.1) |
|--|--------|-----|------|-----------------------------------|
| Peso à desmama - efeito direto (PD-ED) -kg | 5,29 | 14 | 3 | |
| Peso ao ano - efeito direto (PA-ED) -kg | 6,15 | 15 | 6 | |
| Peso ao sobreano - efeito direto (PS-ED) -kg | 11,01 | 14 | 6 | |
| CARACTERÍSTICAS MATERNAS | DEPg | AC% | TOP% | (100) REPRESENTAÇÃO GRÁFICA (0.1) |
| Peso à fase materna - efeito materno (PM-EM) -kg | -0,57 | 8 | 80 | |
| Total materno do peso à desmama (TMD) -kg | 1,99 | 11 | 23 | |
| CARACTERÍSTICAS REPRODUTIVAS | DEPg | AC% | TOP% | (100) REPRESENTAÇÃO GRÁFICA (0.1) |
| Idade ao primeiro parto (IPP) -dias | -7,34 | 7 | 23 | |
| Stayability (STAY) -% | 44,52 | 4 | 18 | |
| Perímetro Escrotal aos 365 dias (PE-365) -cm | 0,053 | 11 | 41 | |
| Perímetro Escrotal aos 450 dias (PE-450) cm | 0,229 | 12 | 18 | |
| CARACTERÍSTICAS MORFOLÓGICAS | DEPg | AC% | TOP% | (100) REPRESENTAÇÃO GRÁFICA (0.1) |
| Estrutura Corporal (E) | 0,496 | 18 | 30 | |
| Precocidade (P) | -0,428 | 12 | 83 | |
| Musculosidade (M) | 0,021 | 11 | 51 | |

GLADIADORA TJG - TJG 702

LOTE
84_B

Fêmea - 16/11/2015 - 24 meses - 530 kg

iABCZ: **16,12**

TOP: **6%**

F**: **0,59%**

| CARACTERÍSTICAS DE CRESCIMENTO | DEP | AC% | TOP% | (100) REPRESENTAÇÃO GRÁFICA (0.1) |
|---|--------|---|------|-----------------------------------|
| Peso à desmama - efeito direto (PD-ED) -kg | 3,80 | 27 | 11 | |
| Peso ao ano - efeito direto (PA-ED) -kg | 5,36 | 29 | 9 | |
| Peso ao sobreano - efeito direto (PS-ED) -kg | 9,19 | 35 | 12 | |
| CARACTERÍSTICAS MATERNAS | DEP | AC% | TOP% | (100) REPRESENTAÇÃO GRÁFICA (0.1) |
| Peso à fase materna - efeito materno (PM-EM) -kg | 1,46 | 22 | 6 | |
| Total materno do peso à desmama (TMD) -kg | 3,53 | 25 | 7 | |
| CARACTERÍSTICAS REPRODUTIVAS | DEP | AC% | TOP% | (100) REPRESENTAÇÃO GRÁFICA (0.1) |
| Idade ao primeiro parto (IPP) -dias | -5,20 | 17 | 33 | |
| Stayability (STAY) -% | 44,35 | 17 | 20 | |
| Perímetro Escrotal aos 365 dias (PE-365) -cm | 0,270 | 20 | 8 | |
| Perímetro Escrotal aos 450 dias (PE-450) cm | 0,423 | 21 | 7 | |
| CARACTERÍSTICAS MORFOLÓGICAS | DEP | AC% | TOP% | (100) REPRESENTAÇÃO GRÁFICA (0.1) |
| Estrutura Corporal (E) | 0,510 | 42 | 29 | |
| Precocidade (P) | 0,503 | 23 | 21 | |
| Musculosidade (M) | 0,930 | 21 | 6 | |
| CARACTERÍSTICAS DE ACABAMENTO | DEP | AC% | TOP% | (100) REPRESENTAÇÃO GRÁFICA (0.1) |
| Área de olho de lombo (AOL) cm ² | -0,335 | 28 | 82 | |
| Acabamento de carcaça (ACAB) mm | -0,296 | 30 | 100 | |
| GENEALOGIA PATERNA | | GENEALOGIA MATERNA | | |
| INSOLENTE DA ABADIA RG: 7812 iABCZ: -2,99 - Top: 78 | | EXPOSITOR DA PRATA RG: PRT 2888 iABCZ: 9,08 - Top: 23 | | |
| CACHIMBO DA PRATA RG: PRT 2365 iABCZ: 11,68 - Top: 15 | | LENHA DA PRATA RG: PRT 4616 | | |
| ZARABATANA DA PRATA RG: F 999 | | HIDRATAÇÃO DA PRATA RG: PRT 3795 | | |

PRENHE DO TOURO FALUDO TJG COM PREVISÃO DE PARTO PARA JUNHO/2018

| Matriz | DADOS DO ACASALAMENTO | | | | Touro | |
|----------------|-------------------------------|---------------------------|---------|------------|------------|-----|
| GLADIADORA TJG | Data da simulação: 04/11/2017 | | | | FALUDO TJG | |
| Registro | Nascimento | | | Registro | Nascimento | |
| TJG 702 | 16/11/2015 | | | TJG 379 | 18/12/2014 | |
| iABCZ | TOP% | RESULTADO DO ACASALAMENTO | | iABCZ | TOP% | |
| 16,12 | 6 | iABCZg*: 20,06 | TOP: 2% | F**: 3,91% | 24 | 0,5 |

| CARACTERÍSTICAS DE CRESCIMENTO | DEPg | AC% | TOP% | (100) REPRESENTAÇÃO GRÁFICA (0.1) |
|--|-------|-----|------|-----------------------------------|
| Peso à desmama - efeito direto (PD-ED) -kg | 4,74 | 12 | 5 | |
| Peso ao ano - efeito direto (PA-ED) -kg | 5,94 | 13 | 7 | |
| Peso ao sobreano - efeito direto (PS-ED) -kg | 10,43 | 14 | 7 | |
| CARACTERÍSTICAS MATERNAS | DEPg | AC% | TOP% | (100) REPRESENTAÇÃO GRÁFICA (0.1) |
| Peso à fase materna - efeito materno (PM-EM) -kg | 1,58 | 9 | 5 | |
| Total materno do peso à desmama (TMD) -kg | 4,41 | 11 | 3 | |
| CARACTERÍSTICAS REPRODUTIVAS | DEPg | AC% | TOP% | (100) REPRESENTAÇÃO GRÁFICA (0.1) |
| Idade ao primeiro parto (IPP) -dias | -8,51 | 7 | 18 | |
| Stayability (STAY) -% | 44,88 | 6 | 14 | |
| Perímetro Escrotal aos 365 dias (PE-365) -cm | 0,440 | 12 | 2 | |
| Perímetro Escrotal aos 450 dias (PE-450) cm | 0,628 | 12 | 2 | |
| CARACTERÍSTICAS MORFOLÓGICAS | DEPg | AC% | TOP% | (100) REPRESENTAÇÃO GRÁFICA (0.1) |
| Estrutura Corporal (E) | 1,023 | 14 | 11 | |
| Precocidade (P) | 0,340 | 9 | 29 | |
| Musculosidade (M) | 0,791 | 9 | 9 | |

GRADUADA TJG - TJG 749

LOTE
84c

Fêmea - 09/12/2015 - 23 meses - 521 kg

iABCZ: **7,4**

TOP: **30%**

F**: **0%**

| CARACTERÍSTICAS DE CRESCIMENTO | DEP | AC% | TOP% | (100) REPRESENTAÇÃO GRÁFICA (0.1) |
|--|--------|--|------|-----------------------------------|
| Peso à desmama - efeito direto (PD-ED) -kg | 3,44 | 25 | 13 | |
| Peso ao ano - efeito direto (PA-ED) -kg | 4,50 | 25 | 14 | |
| Peso ao sobreano - efeito direto (PS-ED) -kg | 8,33 | 31 | 16 | |
| CARACTERÍSTICAS MATERNAS | DEP | AC% | TOP% | (100) REPRESENTAÇÃO GRÁFICA (0.1) |
| Peso à fase materna - efeito materno (PM-EM) -kg | -0,84 | 11 | 87 | |
| Total materno do peso à desmama (TMD) -kg | 0,74 | 18 | 45 | |
| CARACTERÍSTICAS REPRODUTIVAS | DEP | AC% | TOP% | (100) REPRESENTAÇÃO GRÁFICA (0.1) |
| Idade ao primeiro parto (IPP) -dias | -3,80 | 6 | 41 | |
| Stayability (STAY) -% | 42,74 | 8 | 53 | |
| Perímetro Escrotal aos 365 dias (PE-365) -cm | 0,130 | 16 | 24 | |
| Perímetro Escrotal aos 450 dias (PE-450) cm | 0,285 | 17 | 14 | |
| CARACTERÍSTICAS MORFOLÓGICAS | DEP | AC% | TOP% | (100) REPRESENTAÇÃO GRÁFICA (0.1) |
| Estrutura Corporal (E) | 2,415 | 41 | 2 | |
| Precocidade (P) | -0,003 | 20 | 55 | |
| Musculosidade (M) | -0,350 | 18 | 84 | |
| CARACTERÍSTICAS DE ACABAMENTO | DEP | AC% | TOP% | (100) REPRESENTAÇÃO GRÁFICA (0.1) |
| Área de olho de lombo (AOL) cm ² | 0,441 | 27 | 13 | |
| Acabamento de carcaça (ACAB) mm | 0,198 | 29 | 2 | |
| GENEALOGIA PATERNA | | GENEALOGIA MATERNA | | |
| MINISTRO ONDA VERDE RG: NCG 1396 iABCZ: 9,71 - Top: 21 | | GOIACAN DO CORREGO RG: CSC 6693 iABCZ: -1,64 - Top: 73 | | |
| RAMBO FIV DA PRATA RG: PRTA 325 iABCZ: 22,83 - Top: 1 | | NININA DO CORREGO RG: CSC 9267 iABCZ: -9,25 - Top: 94 | | |
| NORUEGA TE DA PRATA RG: PRT 5169 iABCZ: 17,83 - Top: 4 | | TAXIDERMIA S.MARIA RG: F 978 | | |

PRENHE DO TOURO PRUDENTE GCK COM PREVISÃO DE PARTO PARA JUNHO/2018

| Matriz | DADOS DO ACASALAMENTO | | | | Touro |
|-----------------|-------------------------------|----------------------------------|----------------|-----------------|--------------------|
| GRADUADA TJG | Data da simulação: 04/11/2017 | | | | PRUDENTE DA KAYLUA |
| Registro | Nascimento | | | Registro | Nascimento |
| TJG 749 | 09/12/2015 | | | GCK 1876 | 18/10/2010 |
| iABCZ | TOP% | RESULTADO DO ACASALAMENTO | | iABCZ | TOP% |
| 7,4 | 30 | iABCZg*: 15,615 | TOP: 6% | 23,83 | 1 |
| | | F**: 1,56% | | | |

| CARACTERÍSTICAS DE CRESCIMENTO | DEPg | AC% | TOP% | (100) REPRESENTAÇÃO GRÁFICA (0.1) |
|--|-------|-----|------|-----------------------------------|
| Peso à desmama - efeito direto (PD-ED) -kg | 4,85 | 18 | 5 | |
| Peso ao ano - efeito direto (PA-ED) -kg | 8,20 | 18 | 2 | |
| Peso ao sobreano - efeito direto (PS-ED) -kg | 14,35 | 19 | 1 | |
| CARACTERÍSTICAS MATERNAS | DEPg | AC% | TOP% | (100) REPRESENTAÇÃO GRÁFICA (0.1) |
| Peso à fase materna - efeito materno (PM-EM) -kg | 0,08 | 8 | 49 | |
| Total materno do peso à desmama (TMD) -kg | 2,71 | 14 | 14 | |
| CARACTERÍSTICAS REPRODUTIVAS | DEPg | AC% | TOP% | (100) REPRESENTAÇÃO GRÁFICA (0.1) |
| Idade ao primeiro parto (IPP) -dias | -4,54 | 5 | 36 | |
| Stayability (STAY) -% | 43,50 | 6 | 36 | |
| Perímetro Escrotal aos 365 dias (PE-365) -cm | 0,212 | 14 | 13 | |
| Perímetro Escrotal aos 450 dias (PE-450) cm | 0,311 | 14 | 12 | |
| CARACTERÍSTICAS MORFOLÓGICAS | DEPg | AC% | TOP% | (100) REPRESENTAÇÃO GRÁFICA (0.1) |
| Estrutura Corporal (E) | 2,634 | 21 | 2 | |
| Precocidade (P) | 0,631 | 14 | 16 | |
| Musculosidade (M) | 0,115 | 13 | 43 | |

GRAVIOLA TJG - TJG 494

LOTE
85A

Fêmea - 12/09/2015 - 26 meses - 509 kg

iABCZ: **10,54**

TOP: **18%**

F**: **0%**

| CARACTERÍSTICAS DE CRESCIMENTO | DEP | AC% | TOP% | (100) REPRESENTAÇÃO GRÁFICA (0.1) |
|---|--------|--|------|-----------------------------------|
| Peso à desmama - efeito direto (PD-ED) -kg | 2,88 | 25 | 19 | |
| Peso ao ano - efeito direto (PA-ED) -kg | 3,96 | 31 | 17 | |
| Peso ao sobreano - efeito direto (PS-ED) -kg | 10,73 | 26 | 6 | |
| CARACTERÍSTICAS MATERNAS | DEP | AC% | TOP% | (100) REPRESENTAÇÃO GRÁFICA (0.1) |
| Peso à fase materna - efeito materno (PM-EM) -kg | 0,23 | 11 | 41 | |
| Total materno do peso à desmama (TMD) -kg | 1,86 | 18 | 25 | |
| CARACTERÍSTICAS REPRODUTIVAS | DEP | AC% | TOP% | (100) REPRESENTAÇÃO GRÁFICA (0.1) |
| Idade ao primeiro parto (IPP) -dias | -3,88 | 7 | 40 | |
| Stayability (STAY) -% | 43,82 | 6 | 29 | |
| Perímetro Escrotal aos 365 dias (PE-365) -cm | 0,208 | 15 | 13 | |
| Perímetro Escrotal aos 450 dias (PE-450) cm | 0,192 | 16 | 22 | |
| CARACTERÍSTICAS MORFOLÓGICAS | DEP | AC% | TOP% | (100) REPRESENTAÇÃO GRÁFICA (0.1) |
| Estrutura Corporal (E) | 1,994 | 40 | 3 | |
| Precocidade (P) | 0,362 | 20 | 28 | |
| Musculosidade (M) | -0,180 | 17 | 72 | |
| CARACTERÍSTICAS DE ACABAMENTO | DEP | AC% | TOP% | (100) REPRESENTAÇÃO GRÁFICA (0.1) |
| Área de olho de lombo (AOL) cm² | 0,194 | 26 | 26 | |
| Acabamento de carcaça (ACAB) mm | 0,801 | 28 | 0,1 | |
| GENEALOGIA PATERNA | | GENEALOGIA MATERNA | | |
| AVAI DE TABA RG: TABA R2816 iABCZ: 24,15 - Top: 0,5 | | MAIOR DA PRATA RG: PRT 4955 iABCZ: 4,2 - Top: 44 | | |
| PRUDENTE DA KAYLUA RG: GCK 1876 iABCZ: 23,83 - Top: 1 | | CHALANA TJG RG: FZCH 193 iABCZ: 0,27 - Top: 64 | | |
| 843 DA KAYLUA RG: GCKL 843 | | LISTA DA PRATA RG: PRT 4826 | | |

PRENHE DO TOURO TOTEM RNF COM PREVISÃO DE PARTO PARA JUNHO/2018

| Matriz | DADOS DO ACASALAMENTO | | | | Touro | |
|-----------------|-------------------------------|----------------------------------|-------------------|-----------------|----------------------|----|
| GRAVIOLA TJG | Data da simulação: 04/11/2017 | | | | TOTEM FIV RF 4 IRMAS | |
| Registro | Nascimento | Registro | Nascimento | Registro | Nascimento | |
| TJG 494 | 12/09/2015 | RNF 2523 | 03/04/2012 | | | |
| iABCZ | TOP% | RESULTADO DO ACASALAMENTO | | iABCZ | TOP% | |
| 10,54 | 18 | iABCZg*: 12,095 | TOP: 14% | F**: 0% | 13,65 | 10 |

| CARACTERÍSTICAS DE CRESCIMENTO | DEPg | AC% | TOP% | (100) REPRESENTAÇÃO GRÁFICA (0.1) |
|--|--------|-----|------|-----------------------------------|
| Peso à desmama - efeito direto (PD-ED) -kg | 3,61 | 18 | 12 | |
| Peso ao ano - efeito direto (PA-ED) -kg | 2,93 | 19 | 25 | |
| Peso ao sobreano - efeito direto (PS-ED) -kg | 8,28 | 18 | 16 | |
| CARACTERÍSTICAS MATERNAS | DEPg | AC% | TOP% | (100) REPRESENTAÇÃO GRÁFICA (0.1) |
| Peso à fase materna - efeito materno (PM-EM) -kg | 0,07 | 5 | 50 | |
| Total materno do peso à desmama (TMD) -kg | 2,00 | 13 | 23 | |
| CARACTERÍSTICAS REPRODUTIVAS | DEPg | AC% | TOP% | (100) REPRESENTAÇÃO GRÁFICA (0.1) |
| Idade ao primeiro parto (IPP) -dias | -11,13 | 4 | 10 | |
| Stayability (STAY) -% | 45,95 | 4 | 6 | |
| Perímetro Escrotal aos 365 dias (PE-365) -cm | 0,160 | 13 | 20 | |
| Perímetro Escrotal aos 450 dias (PE-450) cm | 0,418 | 14 | 7 | |
| CARACTERÍSTICAS MORFOLÓGICAS | DEPg | AC% | TOP% | (100) REPRESENTAÇÃO GRÁFICA (0.1) |
| Estrutura Corporal (E) | 0,937 | 20 | 14 | |
| Precocidade (P) | 0,048 | 13 | 51 | |
| Musculosidade (M) | 0,840 | 12 | 8 | |

GRALHA TJG - TJG 676

LOTE
85_B

Fêmea - 10/11/2015 - 24 meses - 477 kg

iABCZ: **5,31**

TOP: **39%**

F**.: **0%**

| CARACTERÍSTICAS DE CRESCIMENTO | DEP | AC% | TOP% | (100) REPRESENTAÇÃO GRÁFICA (0.1) |
|--|--------|---|------|-----------------------------------|
| Peso à desmama - efeito direto (PD-ED) -kg | 1,62 | 27 | 35 | |
| Peso ao ano - efeito direto (PA-ED) -kg | 1,08 | 27 | 43 | |
| Peso ao sobreano - efeito direto (PS-ED) -kg | 6,52 | 33 | 26 | |
| CARACTERÍSTICAS MATERNAS | DEP | AC% | TOP% | (100) REPRESENTAÇÃO GRÁFICA (0.1) |
| Peso à fase materna - efeito materno (PM-EM) -kg | -0,36 | 19 | 72 | |
| Total materno do peso à desmama (TMD) -kg | 0,17 | 23 | 57 | |
| CARACTERÍSTICAS REPRODUTIVAS | DEP | AC% | TOP% | (100) REPRESENTAÇÃO GRÁFICA (0.1) |
| Idade ao primeiro parto (IPP) -dias | -9,85 | 16 | 14 | |
| Stayability (STAY) -% | 45,67 | 10 | 8 | |
| Perímetro Escrotal aos 365 dias (PE-365) -cm | 0,089 | 20 | 32 | |
| Perímetro Escrotal aos 450 dias (PE-450) cm | 0,082 | 21 | 36 | |
| CARACTERÍSTICAS MORFOLÓGICAS | DEP | AC% | TOP% | (100) REPRESENTAÇÃO GRÁFICA (0.1) |
| Estrutura Corporal (E) | -2,120 | 42 | 99 | |
| Precocidade (P) | 0,143 | 25 | 41 | |
| Musculosidade (M) | 0,989 | 22 | 5 | |
| CARACTERÍSTICAS DE ACABAMENTO | DEP | AC% | TOP% | (100) REPRESENTAÇÃO GRÁFICA (0.1) |
| Área de olho de lombo (AOL) cm ² | 0,065 | 29 | 39 | |
| Acabamento de carcaça (ACAB) mm | -0,198 | 31 | 99 | |
| GENEALOGIA PATERNA | | GENEALOGIA MATERNA | | |
| CANTAO 4 IRMAS RG: RNF 127 iABCZ: 0,34 - Top: 64 | | CACHIMBO DA PRATA RG: PRT 2365 iABCZ: 11,68 - Top: 15 | | |
| MACACAO 4 IRMAS RG: RNF 921 iABCZ: 4,4 - Top: 43 | | DESPALHA TJG RG: FZCH 502 iABCZ: 7,32 - Top: 30 | | |
| FAUNA 4 IRMAS RG: RNF 338 | | BEIJOCA DA PRATA RG: PRTA 86 iABCZ: 4,62 - Top: 42 | | |

PRENHE DO TOURO PRUDENTE GCK COM PREVISÃO DE PARTO PARA JUNHO/2018

| Matriz | DADOS DO ACASALAMENTO | | | | Touro | |
|-----------------|-------------------------------|---------------------------|-------|-----------------|--------------------|--|
| GRALHA TJG | Data da simulação: 04/11/2017 | | | | PRUDENTE DA KAYLUA | |
| Registro | Nascimento | | | Registro | Nascimento | |
| TJG 676 | 10/11/2015 | | | GCK 1876 | 18/10/2010 | |
| iABCZ | TOP% | RESULTADO DO ACASALAMENTO | | iABCZ | TOP% | |
| 5,31 | 39 | iABCZg*: | 14,57 | TOP: | 8% | |
| | | F**: | 0% | | | |
| | | | | 23,83 | 1 | |

| CARACTERÍSTICAS DE CRESCIMENTO | DEPg | AC% | TOP% | (100) REPRESENTAÇÃO GRÁFICA (0.1) |
|--|-------|-----|------|-----------------------------------|
| Peso à desmama - efeito direto (PD-ED) -kg | 3,94 | 19 | 9 | |
| Peso ao ano - efeito direto (PA-ED) -kg | 6,49 | 18 | 5 | |
| Peso ao sobreano - efeito direto (PS-ED) -kg | 13,44 | 19 | 2 | |
| CARACTERÍSTICAS MATERNAS | DEPg | AC% | TOP% | (100) REPRESENTAÇÃO GRÁFICA (0.1) |
| Peso à fase materna - efeito materno (PM-EM) -kg | 0,32 | 10 | 37 | |
| Total materno do peso à desmama (TMD) -kg | 2,42 | 15 | 17 | |
| CARACTERÍSTICAS REPRODUTIVAS | DEPg | AC% | TOP% | (100) REPRESENTAÇÃO GRÁFICA (0.1) |
| Idade ao primeiro parto (IPP) -dias | -7,57 | 8 | 22 | |
| Stayability (STAY) -% | 44,96 | 7 | 13 | |
| Perímetro Escrotal aos 365 dias (PE-365) -cm | 0,192 | 15 | 15 | |
| Perímetro Escrotal aos 450 dias (PE-450) cm | 0,210 | 15 | 20 | |
| CARACTERÍSTICAS MORFOLÓGICAS | DEPg | AC% | TOP% | (100) REPRESENTAÇÃO GRÁFICA (0.1) |
| Estrutura Corporal (E) | 0,367 | 21 | 34 | |
| Precocidade (P) | 0,704 | 15 | 13 | |
| Musculosidade (M) | 0,785 | 14 | 9 | |

GABAROLA TJG - TJG 692

LOTE
85c

Fêmea - 14/11/2015 - 24 meses - 484 kg

iABCZ: 10,48

TOP: 18%

F: 2,83%**

| CARACTERÍSTICAS DE CRESCIMENTO | DEP | AC% | TOP% | (100) REPRESENTAÇÃO GRÁFICA (0.1) |
|---|--------|--|------|-----------------------------------|
| Peso à desmama - efeito direto (PD-ED) -kg | 4,56 | 27 | 6 | |
| Peso ao ano - efeito direto (PA-ED) -kg | 6,03 | 28 | 7 | |
| Peso ao sobreano - efeito direto (PS-ED) -kg | 8,55 | 34 | 14 | |
| CARACTERÍSTICAS MATERNAS | DEP | AC% | TOP% | (100) REPRESENTAÇÃO GRÁFICA (0.1) |
| Peso à fase materna - efeito materno (PM-EM) -kg | -0,28 | 11 | 68 | |
| Total materno do peso à desmama (TMD) -kg | 2,22 | 19 | 20 | |
| CARACTERÍSTICAS REPRODUTIVAS | DEP | AC% | TOP% | (100) REPRESENTAÇÃO GRÁFICA (0.1) |
| Idade ao primeiro parto (IPP) -dias | -5,84 | 8 | 30 | |
| Stayability (STAY) -% | 42,69 | 8 | 55 | |
| Perímetro Escrotal aos 365 dias (PE-365) -cm | -0,130 | 19 | 85 | |
| Perímetro Escrotal aos 450 dias (PE-450) cm | -0,080 | 20 | 63 | |
| CARACTERÍSTICAS MORFOLÓGICAS | DEP | AC% | TOP% | (100) REPRESENTAÇÃO GRÁFICA (0.1) |
| Estrutura Corporal (E) | 2,881 | 42 | 1 | |
| Precocidade (P) | 1,853 | 25 | 0,5 | |
| Musculosidade (M) | 1,642 | 22 | 0,5 | |
| CARACTERÍSTICAS DE ACABAMENTO | DEP | AC% | TOP% | (100) REPRESENTAÇÃO GRÁFICA (0.1) |
| Área de olho de lombo (AOL) cm ² | -0,780 | 28 | 98 | |
| Acabamento de carcaça (ACAB) mm | -0,249 | 31 | 100 | |
| GENEALOGIA PATERNA | | GENEALOGIA MATERNA | | |
| TARZAN TE CC RG: CCCC 1987 iABCZ: 12,09 - Top: 14 | | AVAI DE TABA. RG: TABA R2816 iABCZ: 24,15 - Top: 0,5 | | |
| CIPOAL CCC RG: CCTA 1041 iABCZ: 18,56 - Top: 3 | | ORIZI DA PRATA RG: PRT 5673 | | |
| Q. CHAVENI CC RG: CCCC 1328 iABCZ: 19,1 - Top: 3 | | CAPITANIA DA PRATA RG: PRT 2355 | | |

PRENHE DO TOURO **GANDULA TJG** COM PREVISÃO DE PARTO PARA **JUNHO/2018**

| Matriz | DADOS DO ACASALAMENTO | | | | Touro |
|-----------------|-------------------------------|---------------------------|-----------------|-----------------|-------------------|
| GABAROLA TJG | Data da simulação: 04/11/2017 | | | | GANDULA TJG |
| Registro | Nascimento | | | Registro | Nascimento |
| TJG 692 | 14/11/2015 | | | TJG 460 | 12/01/2015 |
| iABCZ | TOP% | RESULTADO DO ACASALAMENTO | | iABCZ | TOP% |
| 10,48 | 18 | iABCZg*: 12,09 | TOP: 14% | 13,7 | 10 |
| | | F**: 0,78% | | | |

| CARACTERÍSTICAS DE CRESCIMENTO | DEPg | AC% | TOP% | (100) REPRESENTAÇÃO GRÁFICA (0.1) |
|--|-------|-----|------|-----------------------------------|
| Peso à desmama - efeito direto (PD-ED) -kg | 3,81 | 11 | 11 | |
| Peso ao ano - efeito direto (PA-ED) -kg | 6,32 | 11 | 6 | |
| Peso ao sobreano - efeito direto (PS-ED) -kg | 8,63 | 12 | 14 | |
| CARACTERÍSTICAS MATERNAS | DEPg | AC% | TOP% | (100) REPRESENTAÇÃO GRÁFICA (0.1) |
| Peso à fase materna - efeito materno (PM-EM) -kg | 0,24 | 5 | 41 | |
| Total materno do peso à desmama (TMD) -kg | 2,41 | 8 | 17 | |
| CARACTERÍSTICAS REPRODUTIVAS | DEPg | AC% | TOP% | (100) REPRESENTAÇÃO GRÁFICA (0.1) |
| Idade ao primeiro parto (IPP) -dias | -3,90 | 4 | 40 | |
| Stayability (STAY) -% | 42,47 | 4 | 60 | |
| Perímetro Escrotal aos 365 dias (PE-365) -cm | 0,138 | 9 | 23 | |
| Perímetro Escrotal aos 450 dias (PE-450) cm | 0,231 | 10 | 18 | |
| CARACTERÍSTICAS MORFOLÓGICAS | DEPg | AC% | TOP% | (100) REPRESENTAÇÃO GRÁFICA (0.1) |
| Estrutura Corporal (E) | 1,800 | 13 | 3 | |
| Precocidade (P) | 0,702 | 8 | 13 | |
| Musculosidade (M) | 0,978 | 8 | 5 | |

GAITA TJG - TJG 503

LOTE
86A

Fêmea - 12/09/2015 - 26 meses - 549 kg

iABCZ: 12,8

TOP: 12%

F: 0,98%**

| CARACTERÍSTICAS DE CRESCIMENTO | DEP | AC% | TOP% | (100) REPRESENTAÇÃO GRÁFICA (0.1) |
|--|--------|--|------|-----------------------------------|
| Peso à desmama - efeito direto (PD-ED) -kg | 3,54 | 25 | 13 | |
| Peso ao ano - efeito direto (PA-ED) -kg | 4,66 | 31 | 13 | |
| Peso ao sobreano - efeito direto (PS-ED) -kg | 7,67 | 27 | 19 | |
| CARACTERÍSTICAS MATERNAS | DEP | AC% | TOP% | (100) REPRESENTAÇÃO GRÁFICA (0.1) |
| Peso à fase materna - efeito materno (PM-EM) -kg | 0,82 | 13 | 18 | |
| Total materno do peso à desmama (TMD) -kg | 3,03 | 19 | 11 | |
| CARACTERÍSTICAS REPRODUTIVAS | DEP | AC% | TOP% | (100) REPRESENTAÇÃO GRÁFICA (0.1) |
| Idade ao primeiro parto (IPP) -dias | -8,19 | 9 | 19 | |
| Stayability (STAY) -% | 42,53 | 10 | 59 | |
| Perímetro Escrotal aos 365 dias (PE-365) -cm | 0,243 | 18 | 10 | |
| Perímetro Escrotal aos 450 dias (PE-450) cm | -0,011 | 19 | 51 | |
| CARACTERÍSTICAS MORFOLÓGICAS | DEP | AC% | TOP% | (100) REPRESENTAÇÃO GRÁFICA (0.1) |
| Estrutura Corporal (E) | -1,218 | 41 | 97 | |
| Precocidade (P) | -0,053 | 22 | 59 | |
| Musculosidade (M) | -0,097 | 20 | 62 | |
| CARACTERÍSTICAS DE ACABAMENTO | DEP | AC% | TOP% | (100) REPRESENTAÇÃO GRÁFICA (0.1) |
| Área de olho de lombo (AOL) cm² | -0,725 | 28 | 98 | |
| Acabamento de carcaça (ACAB) mm | 0,038 | 30 | 30 | |
| GENEALOGIA PATERNA | | GENEALOGIA MATERNA | | |
| LIDER MB DA FLOR RG: MBF 1187 iABCZ: 20,22 - Top: 2 | | TAROLO DE TAB. RG: A 130 iABCZ: 18,39 - Top: 3 | | |
| DEQUE FIV TJG RG: FZCH 383 iABCZ: 13,79 - Top: 10 | | 4297 DA COPAC. RG: GER 4297 | | |
| NORUEGA TE DA PRATA RG: PRT 5169 iABCZ: 17,83 - Top: 4 | | PARATI COPACABANA RG: GER 2685 | | |

PRENHE DO TOURO **FALUDO TJG** COM PREVISÃO DE PARTO PARA **JUNHO/2018**

| Matriz | DADOS DO ACASALAMENTO | | | | Touro |
|-----------------|-------------------------------|---------------------------|---------|-----------------|-------------------|
| GAITA TJG | Data da simulação: 04/11/2017 | | | | FALUDO TJG |
| Registro | Nascimento | | | Registro | Nascimento |
| TJG 503 | 12/09/2015 | | | TJG 379 | 18/12/2014 |
| iABCZ | TOP% | RESULTADO DO ACASALAMENTO | | iABCZ | TOP% |
| 12,8 | 12 | iABCZg*: 18,4 | TOP: 3% | 24 | 0,5 |
| | | F**: 3,91% | | | |

| CARACTERÍSTICAS DE CRESCIMENTO | DEPg | AC% | TOP% | (100) REPRESENTAÇÃO GRÁFICA (0.1) |
|--|--------|-----|------|-----------------------------------|
| Peso à desmama - efeito direto (PD-ED) -kg | 4,61 | 12 | 6 | |
| Peso ao ano - efeito direto (PA-ED) -kg | 5,59 | 13 | 8 | |
| Peso ao sobreano - efeito direto (PS-ED) -kg | 9,67 | 12 | 10 | |
| CARACTERÍSTICAS MATERNAS | DEPg | AC% | TOP% | (100) REPRESENTAÇÃO GRÁFICA (0.1) |
| Peso à fase materna - efeito materno (PM-EM) -kg | 1,26 | 7 | 9 | |
| Total materno do peso à desmama (TMD) -kg | 4,16 | 9 | 4 | |
| CARACTERÍSTICAS REPRODUTIVAS | DEPg | AC% | TOP% | (100) REPRESENTAÇÃO GRÁFICA (0.1) |
| Idade ao primeiro parto (IPP) -dias | -10,01 | 5 | 13 | |
| Stayability (STAY) -% | 43,98 | 5 | 26 | |
| Perímetro Escrotal aos 365 dias (PE-365) -cm | 0,427 | 11 | 2 | |
| Perímetro Escrotal aos 450 dias (PE-450) cm | 0,411 | 11 | 7 | |
| CARACTERÍSTICAS MORFOLÓGICAS | DEPg | AC% | TOP% | (100) REPRESENTAÇÃO GRÁFICA (0.1) |
| Estrutura Corporal (E) | 0,159 | 13 | 47 | |
| Precocidade (P) | 0,062 | 9 | 49 | |
| Musculosidade (M) | 0,277 | 8 | 33 | |

GRINGA TJG - TJG 523

LOTE
86B

Fêmea - 14/09/2015 - 26 meses - 472 kg

iABCZ: **10,43**

TOP: **19%**

F**.: **0%**

| CARACTERÍSTICAS DE CRESCIMENTO | DEP | AC% | TOP% | (100) REPRESENTAÇÃO GRÁFICA (0.1) |
|--|--------|---|------|-----------------------------------|
| Peso à desmama - efeito direto (PD-ED) -kg | 3,26 | 27 | 15 | |
| Peso ao ano - efeito direto (PA-ED) -kg | 4,15 | 32 | 16 | |
| Peso ao sobreano - efeito direto (PS-ED) -kg | 9,66 | 28 | 10 | |
| CARACTERÍSTICAS MATERNAS | DEP | AC% | TOP% | (100) REPRESENTAÇÃO GRÁFICA (0.1) |
| Peso à fase materna - efeito materno (PM-EM) -kg | 0,15 | 17 | 45 | |
| Total materno do peso à desmama (TMD) -kg | 1,75 | 22 | 27 | |
| CARACTERÍSTICAS REPRODUTIVAS | DEP | AC% | TOP% | (100) REPRESENTAÇÃO GRÁFICA (0.1) |
| Idade ao primeiro parto (IPP) -dias | -5,20 | 16 | 33 | |
| Stayability (STAY) -% | 44,52 | 9 | 18 | |
| Perímetro Escrotal aos 365 dias (PE-365) -cm | 0,175 | 19 | 17 | |
| Perímetro Escrotal aos 450 dias (PE-450) cm | 0,206 | 20 | 20 | |
| CARACTERÍSTICAS MORFOLÓGICAS | DEP | AC% | TOP% | (100) REPRESENTAÇÃO GRÁFICA (0.1) |
| Estrutura Corporal (E) | -0,487 | 43 | 90 | |
| Precocidade (P) | 1,029 | 26 | 5 | |
| Musculosidade (M) | -0,004 | 23 | 54 | |
| CARACTERÍSTICAS DE ACABAMENTO | DEP | AC% | TOP% | (100) REPRESENTAÇÃO GRÁFICA (0.1) |
| Área de olho de lombo (AOL) cm² | 0,173 | 28 | 27 | |
| Acabamento de carcaça (ACAB) mm | -0,354 | 30 | 100 | |
| GENEALOGIA PATERNA | | GENEALOGIA MATERNA | | |
| CANTAO 4 IRMAS RG: RNF 127 iABCZ: 0,34 - Top: 64 | | LANHO FIV DA PRATA RG: PRT 4757 iABCZ: 21,72 - Top: 2 | | |
| MACACAO 4 IRMAS RG: RNF 921 iABCZ: 4,4 - Top: 43 | | ECOLOGIA TJG RG: FZCH 960 iABCZ: 14,88 - Top: 8 | | |
| FAUNA 4 IRMAS RG: RNF 338 | | NAIADA DA PRATA RG: PRT 5310 iABCZ: 11,13 - Top: 17 | | |

PRENHE DO TOURO **GANDULA TJG** COM PREVISÃO DE PARTO PARA **JULHO/2018**

| Matriz | DADOS DO ACASALAMENTO | | | | Touro |
|-----------------|-------------------------------|----------------------------------|-------------------|-----------------|-------------------|
| GRINGA TJG | Data da simulação: 04/11/2017 | | | | GANDULA TJG |
| Registro | Nascimento | Registro | Nascimento | Registro | Nascimento |
| TJG 523 | 14/09/2015 | TJG 460 | 12/01/2015 | | |
| iABCZ | TOP% | RESULTADO DO ACASALAMENTO | | iABCZ | TOP% |
| 10,43 | 19 | iABCZg*: 12,065 | TOP: 14% | 13,7 | 10 |
| | | F**: 1,56% | | | |

| CARACTERÍSTICAS DE CRESCIMENTO | DEPg | AC% | TOP% | (100) REPRESENTAÇÃO GRÁFICA (0.1) |
|--|-------|-----|------|-----------------------------------|
| Peso à desmama - efeito direto (PD-ED) -kg | 3,16 | 11 | 16 | |
| Peso ao ano - efeito direto (PA-ED) -kg | 5,38 | 11 | 9 | |
| Peso ao sobreano - efeito direto (PS-ED) -kg | 9,19 | 11 | 12 | |
| CARACTERÍSTICAS MATERNAS | DEPg | AC% | TOP% | (100) REPRESENTAÇÃO GRÁFICA (0.1) |
| Peso à fase materna - efeito materno (PM-EM) -kg | 0,45 | 7 | 31 | |
| Total materno do peso à desmama (TMD) -kg | 2,18 | 9 | 20 | |
| CARACTERÍSTICAS REPRODUTIVAS | DEPg | AC% | TOP% | (100) REPRESENTAÇÃO GRÁFICA (0.1) |
| Idade ao primeiro parto (IPP) -dias | -3,58 | 6 | 42 | |
| Stayability (STAY) -% | 43,38 | 4 | 38 | |
| Perímetro Escrotal aos 365 dias (PE-365) -cm | 0,290 | 9 | 7 | |
| Perímetro Escrotal aos 450 dias (PE-450) cm | 0,374 | 10 | 9 | |
| CARACTERÍSTICAS MORFOLÓGICAS | DEPg | AC% | TOP% | (100) REPRESENTAÇÃO GRÁFICA (0.1) |
| Estrutura Corporal (E) | 0,116 | 13 | 50 | |
| Precocidade (P) | 0,290 | 9 | 32 | |
| Musculosidade (M) | 0,155 | 8 | 39 | |

GUARDA-MOR TJG - TJG 579

LOTE
86c

Fêmea - 21/09/2015 - 26 meses - 492 kg

iABCZ: **6,79**

TOP: **32%**

F**.: **0%**

| CARACTERÍSTICAS DE CRESCIMENTO | DEP | AC% | TOP% | (100) REPRESENTAÇÃO GRÁFICA (0.1) |
|--|--------|---|------|-----------------------------------|
| Peso à desmama - efeito direto (PD-ED) -kg | 1,74 | 27 | 33 | |
| Peso ao ano - efeito direto (PA-ED) -kg | -2,33 | 32 | 81 | |
| Peso ao sobreano - efeito direto (PS-ED) -kg | 6,33 | 27 | 27 | |
| CARACTERÍSTICAS MATERNAS | DEP | AC% | TOP% | (100) REPRESENTAÇÃO GRÁFICA (0.1) |
| Peso à fase materna - efeito materno (PM-EM) -kg | -0,06 | 18 | 57 | |
| Total materno do peso à desmama (TMD) -kg | 0,73 | 23 | 45 | |
| CARACTERÍSTICAS REPRODUTIVAS | DEP | AC% | TOP% | (100) REPRESENTAÇÃO GRÁFICA (0.1) |
| Idade ao primeiro parto (IPP) -dias | -15,52 | 17 | 3 | |
| Stayability (STAY) -% | 45,53 | 10 | 8 | |
| Perímetro Escrotal aos 365 dias (PE-365) -cm | 0,259 | 20 | 9 | |
| Perímetro Escrotal aos 450 dias (PE-450) cm | 0,165 | 21 | 25 | |
| CARACTERÍSTICAS MORFOLÓGICAS | DEP | AC% | TOP% | (100) REPRESENTAÇÃO GRÁFICA (0.1) |
| Estrutura Corporal (E) | -2,952 | 42 | 100 | |
| Precocidade (P) | 0,631 | 25 | 16 | |
| Musculosidade (M) | 1,040 | 23 | 4 | |
| CARACTERÍSTICAS DE ACABAMENTO | DEP | AC% | TOP% | (100) REPRESENTAÇÃO GRÁFICA (0.1) |
| Área de olho de lombo (AOL) cm² | -0,367 | 28 | 84 | |
| Acabamento de carcaça (ACAB) mm | 0,046 | 30 | 27 | |
| GENEALOGIA PATERNA | | GENEALOGIA MATERNA | | |
| CANTAO 4 IRMAS RG: RNF 127 iABCZ: 0,34 - Top: 64 | | ALN 628 LORRAN RG: ALN 628 iABCZ: 23,18 - Top: 1 | | |
| MACACAO 4 IRMAS RG: RNF 921 iABCZ: 4,4 - Top: 43 | | ORCA FIV DE TABAPUA RG: GTRT 3092 iABCZ: 18,85 - Top: 3 | | |
| FAUNA 4 IRMAS RG: RNF 338 | | BUPITANGA DO CORREGO RG: CSC 5909 | | |

PRENHE DO TOURO FALUDO TJG COM PREVISÃO DE PARTO PARA JUNHO/2018

| Matriz | DADOS DO ACASALAMENTO | | | | Touro |
|----------------|-------------------------------|---------------------------|--------|----------|------------|
| GUARDA-MOR TJG | Data da simulação: 04/11/2017 | | | | FALUDO TJG |
| Registro | Nascimento | Resultado do Acasalamento | | Registro | Nascimento |
| TJG 579 | 21/09/2015 | iABCZg*: | 15,395 | TJG 379 | 18/12/2014 |
| | | TOP: | 7% | | |
| | | F**: | 0% | | |
| iABCZ | TOP% | iABCZ | TOP% | | |
| 6,79 | 32 | 24 | 0,5 | | |

| CARACTERÍSTICAS DE CRESCIMENTO | DEPg | AC% | TOP% | (100) REPRESENTAÇÃO GRÁFICA (0.1) |
|--|--------|-----|------|-----------------------------------|
| Peso à desmama - efeito direto (PD-ED) -kg | 3,71 | 12 | 11 | |
| Peso ao ano - efeito direto (PA-ED) -kg | 2,10 | 13 | 33 | |
| Peso ao sobreano - efeito direto (PS-ED) -kg | 9,00 | 12 | 12 | |
| CARACTERÍSTICAS MATERNAS | DEPg | AC% | TOP% | (100) REPRESENTAÇÃO GRÁFICA (0.1) |
| Peso à fase materna - efeito materno (PM-EM) -kg | 0,82 | 8 | 18 | |
| Total materno do peso à desmama (TMD) -kg | 3,01 | 10 | 11 | |
| CARACTERÍSTICAS REPRODUTIVAS | DEPg | AC% | TOP% | (100) REPRESENTAÇÃO GRÁFICA (0.1) |
| Idade ao primeiro parto (IPP) -dias | -13,67 | 7 | 5 | |
| Stayability (STAY) -% | 45,48 | 5 | 9 | |
| Perímetro Escrotal aos 365 dias (PE-365) -cm | 0,435 | 12 | 2 | |
| Perímetro Escrotal aos 450 dias (PE-450) cm | 0,499 | 12 | 4 | |
| CARACTERÍSTICAS MORFOLÓGICAS | DEPg | AC% | TOP% | (100) REPRESENTAÇÃO GRÁFICA (0.1) |
| Estrutura Corporal (E) | -0,708 | 14 | 93 | |
| Precocidade (P) | 0,404 | 10 | 27 | |
| Musculosidade (M) | 0,846 | 9 | 8 | |

GLAMUROSA TJG - TJG 528

LOTE
87A

Fêmea - 14/09/2015 - 26 meses - 482 kg

iABCZ: **11,63**

TOP: **15%**

F** : **3,52%**

| CARACTERÍSTICAS DE CRESCIMENTO | DEP | AC% | TOP% | (100) REPRESENTAÇÃO GRÁFICA (0.1) |
|--|--------|--|------|-----------------------------------|
| Peso à desmama - efeito direto (PD-ED) -kg | 3,45 | 25 | 13 | |
| Peso ao ano - efeito direto (PA-ED) -kg | 2,03 | 31 | 33 | |
| Peso ao sobreano - efeito direto (PS-ED) -kg | 7,78 | 26 | 18 | |
| CARACTERÍSTICAS MATERNAS | DEP | AC% | TOP% | (100) REPRESENTAÇÃO GRÁFICA (0.1) |
| Peso à fase materna - efeito materno (PM-EM) -kg | 0,15 | 12 | 45 | |
| Total materno do peso à desmama (TMD) -kg | 2,31 | 18 | 19 | |
| CARACTERÍSTICAS REPRODUTIVAS | DEP | AC% | TOP% | (100) REPRESENTAÇÃO GRÁFICA (0.1) |
| Idade ao primeiro parto (IPP) -dias | -11,69 | 8 | 9 | |
| Stayability (STAY) -% | 45,60 | 9 | 8 | |
| Perímetro Escrotal aos 365 dias (PE-365) -cm | 0,221 | 16 | 12 | |
| Perímetro Escrotal aos 450 dias (PE-450) cm | 0,245 | 17 | 17 | |
| CARACTERÍSTICAS MORFOLÓGICAS | DEP | AC% | TOP% | (100) REPRESENTAÇÃO GRÁFICA (0.1) |
| Estrutura Corporal (E) | 1,735 | 42 | 4 | |
| Precocidade (P) | 0,421 | 22 | 26 | |
| Musculosidade (M) | 0,376 | 20 | 28 | |
| CARACTERÍSTICAS DE ACABAMENTO | DEP | AC% | TOP% | (100) REPRESENTAÇÃO GRÁFICA (0.1) |
| Área de olho de lombo (AOL) cm ² | 0,830 | 28 | 5 | |
| Acabamento de carcaça (ACAB) mm | -0,161 | 30 | 97 | |
| GENEALOGIA PATERNA | | GENEALOGIA MATERNA | | |
| MINISTRO ONDA VERDE RG: NCG 1396 iABCZ: 9,71 - Top: 21 | | AVAI DE TABA. RG: TABA R2816 iABCZ: 24,15 - Top: 0,5 | | |
| RAMBO FIV DA PRATA RG: PRTA 325 iABCZ: 22,83 - Top: 1 | | CANOA TJG RG: FZCH 119 iABCZ: 4,39 - Top: 43 | | |
| NORUEGA TE DA PRATA RG: PRT 5169 iABCZ: 17,83 - Top: 4 | | MATRICULA TRO RG: TROA 32 iABCZ: -3,96 - Top: 82 | | |

PRENHE DO TOURO **GANDULA TJG** COM PREVISÃO DE PARTO PARA **JUNHO/2018**

| Matriz | DADOS DO ACASALAMENTO | | | | Touro |
|-----------------|-------------------------------|----------------------------------|------------------|-----------------|-------------------|
| GLAMUROSA TJG | Data da simulação: 04/11/2017 | | | | GANDULA TJG |
| Registro | Nascimento | | | Registro | Nascimento |
| TJG 528 | 14/09/2015 | | | TJG 460 | 12/01/2015 |
| iABCZ | TOP% | RESULTADO DO ACASALAMENTO | | iABCZ | TOP% |
| 11,63 | 15 | iABCZg* : 12,665 | TOP : 12% | 13,7 | 10 |
| | | F** : 2,34% | | | |

| CARACTERÍSTICAS DE CRESCIMENTO | DEPg | AC% | TOP% | (100) REPRESENTAÇÃO GRÁFICA (0.1) |
|--|--------|-----|------|-----------------------------------|
| Peso à desmama - efeito direto (PD-ED) -kg | 3,26 | 11 | 15 | |
| Peso ao ano - efeito direto (PA-ED) -kg | 4,32 | 11 | 15 | |
| Peso ao sobreano - efeito direto (PS-ED) -kg | 8,25 | 11 | 16 | |
| CARACTERÍSTICAS MATERNAS | DEPg | AC% | TOP% | (100) REPRESENTAÇÃO GRÁFICA (0.1) |
| Peso à fase materna - efeito materno (PM-EM) -kg | 0,45 | 6 | 31 | |
| Total materno do peso à desmama (TMD) -kg | 2,46 | 8 | 16 | |
| CARACTERÍSTICAS REPRODUTIVAS | DEPg | AC% | TOP% | (100) REPRESENTAÇÃO GRÁFICA (0.1) |
| Idade ao primeiro parto (IPP) -dias | -6,83 | 4 | 25 | |
| Stayability (STAY) -% | 43,92 | 4 | 27 | |
| Perímetro Escrotal aos 365 dias (PE-365) -cm | 0,313 | 9 | 6 | |
| Perímetro Escrotal aos 450 dias (PE-450) cm | 0,394 | 9 | 8 | |
| CARACTERÍSTICAS MORFOLÓGICAS | DEPg | AC% | TOP% | (100) REPRESENTAÇÃO GRÁFICA (0.1) |
| Estrutura Corporal (E) | 1,227 | 13 | 7 | |
| Precocidade (P) | -0,014 | 8 | 56 | |
| Musculosidade (M) | 0,345 | 7 | 30 | |

GOVERNANTA TJG - TJG 704

LOTE
87_B

Fêmea - 16/11/2015 - 24 meses - 495 kg

iABCZ: 16,28

TOP: 5%

F: 1,56%**

| CARACTERÍSTICAS DE CRESCIMENTO | DEP | AC% | TOP% | (100) REPRESENTAÇÃO GRÁFICA (0.1) |
|---|--------|--|------|-----------------------------------|
| Peso à desmama - efeito direto (PD-ED) -kg | 5,14 | 26 | 4 | |
| Peso ao ano - efeito direto (PA-ED) -kg | 6,31 | 27 | 6 | |
| Peso ao sobreano - efeito direto (PS-ED) -kg | 13,03 | 33 | 2 | |
| CARACTERÍSTICAS MATERNAS | DEP | AC% | TOP% | (100) REPRESENTAÇÃO GRÁFICA (0.1) |
| Peso à fase materna - efeito materno (PM-EM) -kg | -0,01 | 12 | 54 | |
| Total materno do peso à desmama (TMD) -kg | 2,70 | 19 | 14 | |
| CARACTERÍSTICAS REPRODUTIVAS | DEP | AC% | TOP% | (100) REPRESENTAÇÃO GRÁFICA (0.1) |
| Idade ao primeiro parto (IPP) -dias | -13,41 | 9 | 6 | |
| Stayability (STAY) -% | 46,76 | 7 | 3 | |
| Perímetro Escrotal aos 365 dias (PE-365) -cm | 0,324 | 18 | 5 | |
| Perímetro Escrotal aos 450 dias (PE-450) cm | 0,260 | 19 | 16 | |
| CARACTERÍSTICAS MORFOLÓGICAS | DEP | AC% | TOP% | (100) REPRESENTAÇÃO GRÁFICA (0.1) |
| Estrutura Corporal (E) | 0,173 | 43 | 46 | |
| Precocidade (P) | 0,606 | 23 | 17 | |
| Musculosidade (M) | -0,498 | 21 | 89 | |
| CARACTERÍSTICAS DE ACABAMENTO | DEP | AC% | TOP% | (100) REPRESENTAÇÃO GRÁFICA (0.1) |
| Área de olho de lombo (AOL) cm ² | -0,640 | 26 | 95 | |
| Acabamento de carcaça (ACAB) mm | 0,148 | 28 | 6 | |
| GENEALOGIA PATERNA | | GENEALOGIA MATERNA | | |
| MAGNESIANO DA PAMP RG: 650 iABCZ: -7,67 - Top: 91 | | ALN 628 LORRAN RG: ALN 628 iABCZ: 23,18 - Top: 1 | | |
| INVICTO FIV UZI RG: UZI 171 iABCZ: 6,56 - Top: 33 | | DESEMPUNHAR TJG RG: FZCH 748 iABCZ: 18,92 - Top: 3 | | |
| ITAPECHA DO CORREGO RG: CSC 7421 iABCZ: 7,2 - Top: 31 | | ORBITA DA PRATA RG: PRT 5612 iABCZ: 15,59 - Top: 6 | | |

PRENHE DO TOURO **ESCLARECIDO TJG** COM PREVISÃO DE PARTO PARA **JULHO/2018**

| Matriz | DADOS DO ACASALAMENTO | | | | Touro |
|-----------------|-------------------------------|---------------------------|---------|-----------------|-------------------|
| GOVERNANTA TJG | Data da simulação: 07/11/2017 | | | | ESCLARECIDO TJG |
| Registro | Nascimento | | | Registro | Nascimento |
| TJG 704 | 16/11/2015 | | | FZCH 1187 | 14/10/2013 |
| iABCZ | TOP% | RESULTADO DO ACASALAMENTO | | iABCZ | TOP% |
| 16,28 | 5 | iABCZg*: 17,185 | TOP: 4% | 18,09 | 4 |
| | | F**: 0,78% | | | |

| CARACTERÍSTICAS DE CRESCIMENTO | DEPg | AC% | TOP% | (100) REPRESENTAÇÃO GRÁFICA (0.1) |
|--|--------|-----|------|-----------------------------------|
| Peso à desmama - efeito direto (PD-ED) -kg | 6,86 | 14 | 0,5 | |
| Peso ao ano - efeito direto (PA-ED) -kg | 8,29 | 15 | 2 | |
| Peso ao sobreano - efeito direto (PS-ED) -kg | 14,06 | 15 | 2 | |
| CARACTERÍSTICAS MATERNAS | DEPg | AC% | TOP% | (100) REPRESENTAÇÃO GRÁFICA (0.1) |
| Peso à fase materna - efeito materno (PM-EM) -kg | -0,46 | 7 | 76 | |
| Total materno do peso à desmama (TMD) -kg | 3,03 | 11 | 11 | |
| CARACTERÍSTICAS REPRODUTIVAS | DEPg | AC% | TOP% | (100) REPRESENTAÇÃO GRÁFICA (0.1) |
| Idade ao primeiro parto (IPP) -dias | -10,12 | 6 | 13 | |
| Stayability (STAY) -% | 46,08 | 4 | 5 | |
| Perímetro Escrotal aos 365 dias (PE-365) -cm | 0,227 | 11 | 11 | |
| Perímetro Escrotal aos 450 dias (PE-450) cm | 0,302 | 12 | 13 | |
| CARACTERÍSTICAS MORFOLÓGICAS | DEPg | AC% | TOP% | (100) REPRESENTAÇÃO GRÁFICA (0.1) |
| Estrutura Corporal (E) | 0,715 | 18 | 24 | |
| Precocidade (P) | 0,456 | 11 | 24 | |
| Musculosidade (M) | -0,487 | 10 | 89 | |

GANDA TJG - TJG 782

LOTE
87c

Fêmea - 23/12/2015 - 23 meses - 497 kg

iABCZ: **15,12**

TOP: **7%**

F**: **0%**

| CARACTERÍSTICAS DE CRESCIMENTO | DEP | AC% | TOP% | (100) REPRESENTAÇÃO GRÁFICA (0.1) |
|--|--------|--|------|-----------------------------------|
| Peso à desmama - efeito direto (PD-ED) -kg | 5,43 | 27 | 3 | |
| Peso ao ano - efeito direto (PA-ED) -kg | 6,10 | 27 | 6 | |
| Peso ao sobreano - efeito direto (PS-ED) -kg | 12,57 | 33 | 3 | |
| CARACTERÍSTICAS MATERNAS | DEP | AC% | TOP% | (100) REPRESENTAÇÃO GRÁFICA (0.1) |
| Peso à fase materna - efeito materno (PM-EM) -kg | 0,09 | 18 | 49 | |
| Total materno do peso à desmama (TMD) -kg | 2,81 | 23 | 13 | |
| CARACTERÍSTICAS REPRODUTIVAS | DEP | AC% | TOP% | (100) REPRESENTAÇÃO GRÁFICA (0.1) |
| Idade ao primeiro parto (IPP) -dias | -5,66 | 16 | 31 | |
| Stayability (STAY) -% | 44,44 | 10 | 19 | |
| Perímetro Escrotal aos 365 dias (PE-365) -cm | 0,250 | 20 | 9 | |
| Perímetro Escrotal aos 450 dias (PE-450) cm | 0,401 | 21 | 7 | |
| CARACTERÍSTICAS MORFOLÓGICAS | DEP | AC% | TOP% | (100) REPRESENTAÇÃO GRÁFICA (0.1) |
| Estrutura Corporal (E) | 3,917 | 42 | 0,5 | |
| Precocidade (P) | 0,588 | 25 | 17 | |
| Musculosidade (M) | 1,315 | 23 | 2 | |
| CARACTERÍSTICAS DE ACABAMENTO | DEP | AC% | TOP% | (100) REPRESENTAÇÃO GRÁFICA (0.1) |
| Área de olho de lombo (AOL) cm ² | -0,221 | 28 | 73 | |
| Acabamento de carcaça (ACAB) mm | -0,304 | 31 | 100 | |
| GENEALOGIA PATERNA | | GENEALOGIA MATERNA | | |
| CANTAO 4 IRMAS RG: RNF 127 iABCZ: 0,34 - Top: 64 | | LANHO FIV DA PRATA RG: PRT 4757 iABCZ: 21,72 - Top: 2 | | |
| MACACAO 4 IRMAS RG: RNF 921 iABCZ: 4,4 - Top: 43 | | SATB DIADEMA FIV RG: SATB 51 iABCZ: 18,61 - Top: 3 | | |
| FAUNA 4 IRMAS RG: RNF 338 | | NATALINA RF 4 IRMAS RG: RNF 777 iABCZ: 12,59 - Top: 12 | | |

PRENHE DO TOURO GANDULA TJG COM PREVISÃO DE PARTO PARA JUNHO/2018

| Matriz | DADOS DO ACASALAMENTO | | | | Touro |
|-----------------|-------------------------------|---------------------------|-------------------|-----------------|-------------------|
| GANDA TJG | Data da simulação: 04/11/2017 | | | | GANDULA TJG |
| Registro | Nascimento | Registro | Nascimento | Registro | Nascimento |
| TJG 782 | 23/12/2015 | TJG 460 | 12/01/2015 | | |
| iABCZ | TOP% | RESULTADO DO ACASALAMENTO | | iABCZ | TOP% |
| 15,12 | 7 | iABCZg*: 14,41 | TOP: 8% | F**: 1,56% | 13,7 |
| | | | | | 10 |

| CARACTERÍSTICAS DE CRESCIMENTO | DEPg | AC% | TOP% | (100) REPRESENTAÇÃO GRÁFICA (0.1) |
|--|-------|-----|------|-----------------------------------|
| Peso à desmama - efeito direto (PD-ED) -kg | 4,25 | 11 | 7 | |
| Peso ao ano - efeito direto (PA-ED) -kg | 6,35 | 10 | 6 | |
| Peso ao sobreano - efeito direto (PS-ED) -kg | 10,64 | 12 | 7 | |
| CARACTERÍSTICAS MATERNAS | DEPg | AC% | TOP% | (100) REPRESENTAÇÃO GRÁFICA (0.1) |
| Peso à fase materna - efeito materno (PM-EM) -kg | 0,42 | 7 | 32 | |
| Total materno do peso à desmama (TMD) -kg | 2,71 | 9 | 14 | |
| CARACTERÍSTICAS REPRODUTIVAS | DEPg | AC% | TOP% | (100) REPRESENTAÇÃO GRÁFICA (0.1) |
| Idade ao primeiro parto (IPP) -dias | -3,81 | 6 | 41 | |
| Stayability (STAY) -% | 43,34 | 4 | 39 | |
| Perímetro Escrotal aos 365 dias (PE-365) -cm | 0,328 | 10 | 5 | |
| Perímetro Escrotal aos 450 dias (PE-450) cm | 0,472 | 10 | 5 | |
| CARACTERÍSTICAS MORFOLÓGICAS | DEPg | AC% | TOP% | (100) REPRESENTAÇÃO GRÁFICA (0.1) |
| Estrutura Corporal (E) | 2,318 | 13 | 2 | |
| Precocidade (P) | 0,070 | 8 | 48 | |
| Musculosidade (M) | 0,815 | 8 | 8 | |

GALENA TJG - TJG 510

LOTE
88A

Fêmea - 13/09/2015 - 26 meses - 471 kg

iABCZ: **5,52**

TOP: **38%**

F**: **1,56%**

| CARACTERÍSTICAS DE CRESCIMENTO | DEP | AC% | TOP% | (100) REPRESENTAÇÃO GRÁFICA (0.1) |
|--|---|--|----------------------------------|-----------------------------------|
| Peso à desmama - efeito direto (PD-ED) -kg | 2,59 | 25 | 22 | |
| Peso ao ano - efeito direto (PA-ED) -kg | -0,18 | 30 | 58 | |
| Peso ao sobreano - efeito direto (PS-ED) -kg | 1,31 | 26 | 66 | |
| CARACTERÍSTICAS MATERNAS | DEP | AC% | TOP% | (100) REPRESENTAÇÃO GRÁFICA (0.1) |
| Peso à fase materna - efeito materno (PM-EM) -kg | -0,32 | 11 | 70 | |
| Total materno do peso à desmama (TMD) -kg | 0,81 | 18 | 44 | |
| CARACTERÍSTICAS REPRODUTIVAS | DEP | AC% | TOP% | (100) REPRESENTAÇÃO GRÁFICA (0.1) |
| Idade ao primeiro parto (IPP) -dias | -11,62 | 7 | 9 | |
| Stayability (STAY) -% | 43,39 | 7 | 38 | |
| Perímetro Escrotal aos 365 dias (PE-365) -cm | 0,141 | 15 | 22 | |
| Perímetro Escrotal aos 450 dias (PE-450) cm | 0,247 | 17 | 16 | |
| CARACTERÍSTICAS MORFOLÓGICAS | DEP | AC% | TOP% | (100) REPRESENTAÇÃO GRÁFICA (0.1) |
| Estrutura Corporal (E) | -4,598 | 40 | 100 | |
| Precocidade (P) | -1,090 | 21 | 96 | |
| Musculosidade (M) | -1,186 | 18 | 98 | |
| CARACTERÍSTICAS DE ACABAMENTO | DEP | AC% | TOP% | (100) REPRESENTAÇÃO GRÁFICA (0.1) |
| Área de olho de lombo (AOL) cm² | -0,820 | 27 | 99 | |
| Acabamento de carcaça (ACAB) mm | 0,027 | 29 | 35 | |
| GENEALOGIA PATERNA | | GENEALOGIA MATERNA | | |
| LIDER MB DA FLOR RG: MBF 1187 iABCZ: 20,22 - Top: 2 | DEQUE FIV TJG RG: FZCH 383 iABCZ: 13,79 - Top: 10 | HORTELAO DA PRATA RG: PRT 3792 iABCZ: 9,86 - Top: 21 | OBREIRA DA PRATA RG: PRT 5464 | DACOTA DA PRATA RG: PRT 2581 |
| NORUEGA TE DA PRATA RG: PRT 5169 iABCZ: 17,83 - Top: 4 | | | | |

PRENHE DO TOURO **ESCLARECIDO TJG** COM PREVISÃO DE PARTO PARA **JULHO/2018**

| Matriz | DADOS DO ACASALAMENTO | | | | Touro |
|-----------------|-------------------------------|---------------------------|----------|-----------------|-------------------|
| GALENA TJG | Data da simulação: 04/11/2017 | | | | ESCLARECIDO TJG |
| Registro | Nascimento | | | Registro | Nascimento |
| TJG 510 | 13/09/2015 | | | FZCH 1187 | 14/10/2013 |
| iABCZ | TOP% | RESULTADO DO ACASALAMENTO | | iABCZ | TOP% |
| 5,52 | 38 | iABCZg*: 11,805 | TOP: 15% | F**: 0% | 18,09 |
| | | | | | 4 |

| CARACTERÍSTICAS DE CRESCIMENTO | DEPg | AC% | TOP% | (100) REPRESENTAÇÃO GRÁFICA (0.1) |
|--|--------|-----|------|-----------------------------------|
| Peso à desmama - efeito direto (PD-ED) -kg | 5,59 | 14 | 3 | |
| Peso ao ano - efeito direto (PA-ED) -kg | 5,05 | 15 | 10 | |
| Peso ao sobreano - efeito direto (PS-ED) -kg | 8,20 | 13 | 16 | |
| CARACTERÍSTICAS MATERNAS | DEPg | AC% | TOP% | (100) REPRESENTAÇÃO GRÁFICA (0.1) |
| Peso à fase materna - efeito materno (PM-EM) -kg | -0,61 | 6 | 81 | |
| Total materno do peso à desmama (TMD) -kg | 2,08 | 10 | 22 | |
| CARACTERÍSTICAS REPRODUTIVAS | DEPg | AC% | TOP% | (100) REPRESENTAÇÃO GRÁFICA (0.1) |
| Idade ao primeiro parto (IPP) -dias | -9,22 | 5 | 16 | |
| Stayability (STAY) -% | 44,40 | 4 | 20 | |
| Perímetro Escrotal aos 365 dias (PE-365) -cm | 0,135 | 11 | 23 | |
| Perímetro Escrotal aos 450 dias (PE-450) cm | 0,296 | 11 | 13 | |
| CARACTERÍSTICAS MORFOLÓGICAS | DEPg | AC% | TOP% | (100) REPRESENTAÇÃO GRÁFICA (0.1) |
| Estrutura Corporal (E) | -1,671 | 18 | 99 | |
| Precocidade (P) | -0,392 | 11 | 82 | |
| Musculosidade (M) | -0,831 | 9 | 95 | |

GROSELHA TJG - TJG 589

LOTE
88B

Fêmea - 26/09/2015 - 26 meses - 481 kg

iABCZ: **8,88**

TOP: **24%**

F** : **0%**

| CARACTERÍSTICAS DE CRESCIMENTO | DEP | AC% | TOP% | (100) REPRESENTAÇÃO GRÁFICA (0.1) |
|---|-------|---|------|-----------------------------------|
| Peso à desmama - efeito direto (PD-ED) -kg | 3,35 | 26 | 14 | |
| Peso ao ano - efeito direto (PA-ED) -kg | 3,52 | 27 | 20 | |
| Peso ao sobreano - efeito direto (PS-ED) -kg | 8,87 | 25 | 13 | |
| CARACTERÍSTICAS MATERNAS | DEP | AC% | TOP% | (100) REPRESENTAÇÃO GRÁFICA (0.1) |
| Peso à fase materna - efeito materno (PM-EM) -kg | -0,31 | 12 | 70 | |
| Total materno do peso à desmama (TMD) -kg | 1,34 | 19 | 34 | |
| CARACTERÍSTICAS REPRODUTIVAS | DEP | AC% | TOP% | (100) REPRESENTAÇÃO GRÁFICA (0.1) |
| Idade ao primeiro parto (IPP) -dias | -7,46 | 7 | 22 | |
| Stayability (STAY) -% | 44,35 | 8 | 20 | |
| Perímetro Escrotal aos 365 dias (PE-365) -cm | 0,031 | 15 | 47 | |
| Perímetro Escrotal aos 450 dias (PE-450) cm | 0,101 | 16 | 33 | |
| CARACTERÍSTICAS MORFOLÓGICAS | DEP | AC% | TOP% | (100) REPRESENTAÇÃO GRÁFICA (0.1) |
| Estrutura Corporal (E) | 1,392 | 17 | 5 | |
| Precocidade (P) | 1,004 | 13 | 5 | |
| Musculosidade (M) | 0,130 | 12 | 41 | |
| CARACTERÍSTICAS DE ACABAMENTO | DEP | AC% | TOP% | (100) REPRESENTAÇÃO GRÁFICA (0.1) |
| Área de olho de lombo (AOL) cm² | 0,534 | 27 | 11 | |
| Acabamento de carcaça (ACAB) mm | 0,754 | 29 | 0,1 | |
| GENEALOGIA PATERNA | | GENEALOGIA MATERNA | | |
| AVAI DE TABA RG: TABA R2816 iABCZ: 24,15 - Top: 0,5 | | HORTELAAO DA PRATA RG: PRT 3792 iABCZ: 9,86 - Top: 21 | | |
| PRUDENTE DA KAYLUA RG: GCK 1876 iABCZ: 23,83 - Top: 1 | | PARABOLA DA PRATA RG: PRT 5819 iABCZ: 1,28 - Top: 59 | | |
| 843 DA KAYLUA RG: GCKL 843 | | FOCA DA PRATA RG: PRT 3196 | | |

PRENHE DO TOURO **GANDULA TJG** COM PREVISÃO DE PARTO PARA **JULHO/2018**

| Matriz | DADOS DO ACASALAMENTO | | | | Touro |
|-----------------|-------------------------------|----------------------------------|------------------|-----------------|-------------------|
| GROSELHA TJG | Data da simulação: 04/11/2017 | | | | GANDULA TJG |
| Registro | Nascimento | | | Registro | Nascimento |
| TJG 589 | 26/09/2015 | | | TJG 460 | 12/01/2015 |
| iABCZ | TOP% | RESULTADO DO ACASALAMENTO | | iABCZ | TOP% |
| 8,88 | 24 | iABCZg* : 11,29 | TOP : 16% | 13,7 | 10 |
| | | F** : 0% | | | |

| CARACTERÍSTICAS DE CRESCIMENTO | DEPg | AC% | TOP% | (100) REPRESENTAÇÃO GRÁFICA (0.1) |
|--|-------|-----|------|-----------------------------------|
| Peso à desmama - efeito direto (PD-ED) -kg | 3,21 | 11 | 15 | |
| Peso ao ano - efeito direto (PA-ED) -kg | 5,06 | 10 | 10 | |
| Peso ao sobreano - efeito direto (PS-ED) -kg | 8,79 | 10 | 13 | |
| CARACTERÍSTICAS MATERNAS | DEPg | AC% | TOP% | (100) REPRESENTAÇÃO GRÁFICA (0.1) |
| Peso à fase materna - efeito materno (PM-EM) -kg | 0,22 | 6 | 42 | |
| Total materno do peso à desmama (TMD) -kg | 1,97 | 8 | 23 | |
| CARACTERÍSTICAS REPRODUTIVAS | DEPg | AC% | TOP% | (100) REPRESENTAÇÃO GRÁFICA (0.1) |
| Idade ao primeiro parto (IPP) -dias | -4,71 | 4 | 36 | |
| Stayability (STAY) -% | 43,30 | 4 | 40 | |
| Perímetro Escrotal aos 365 dias (PE-365) -cm | 0,218 | 9 | 12 | |
| Perímetro Escrotal aos 450 dias (PE-450) cm | 0,322 | 9 | 11 | |
| CARACTERÍSTICAS MORFOLÓGICAS | DEPg | AC% | TOP% | (100) REPRESENTAÇÃO GRÁFICA (0.1) |
| Estrutura Corporal (E) | 1,055 | 8 | 11 | |
| Precocidade (P) | 0,278 | 6 | 33 | |
| Musculosidade (M) | 0,222 | 5 | 36 | |

HEDIA TJG - TJG 832

LOTE
88c

Fêmea - 16/01/2016 - 22 meses - 452 kg

iABCZ: **13,55**

TOP: **10%**

F**: **3,13%**

| CARACTERÍSTICAS DE CRESCIMENTO | DEP | AC% | TOP% | (100) REPRESENTAÇÃO GRÁFICA (0.1) |
|--|--------|---|------|-----------------------------------|
| Peso à desmama - efeito direto (PD-ED) -kg | 4,34 | 25 | 7 | |
| Peso ao ano - efeito direto (PA-ED) -kg | 6,77 | 30 | 5 | |
| Peso ao sobreano - efeito direto (PS-ED) -kg | 10,69 | 31 | 7 | |
| CARACTERÍSTICAS MATERNAS | DEP | AC% | TOP% | (100) REPRESENTAÇÃO GRÁFICA (0.1) |
| Peso à fase materna - efeito materno (PM-EM) -kg | 0,88 | 12 | 16 | |
| Total materno do peso à desmama (TMD) -kg | 3,40 | 19 | 8 | |
| CARACTERÍSTICAS REPRODUTIVAS | DEP | AC% | TOP% | (100) REPRESENTAÇÃO GRÁFICA (0.1) |
| Idade ao primeiro parto (IPP) -dias | 5,74 | 7 | 92 | |
| Stayability (STAY) -% | 42,62 | 7 | 56 | |
| Perímetro Escrotal aos 365 dias (PE-365) -cm | 0,214 | 17 | 13 | |
| Perímetro Escrotal aos 450 dias (PE-450) cm | 0,344 | 18 | 10 | |
| CARACTERÍSTICAS MORFOLÓGICAS | DEP | AC% | TOP% | (100) REPRESENTAÇÃO GRÁFICA (0.1) |
| Estrutura Corporal (E) | 2,359 | 41 | 2 | |
| Precocidade (P) | 0,399 | 21 | 27 | |
| Musculosidade (M) | 0,611 | 18 | 17 | |
| CARACTERÍSTICAS DE ACABAMENTO | DEP | AC% | TOP% | (100) REPRESENTAÇÃO GRÁFICA (0.1) |
| Área de olho de lombo (AOL) cm ² | 0,410 | 28 | 14 | |
| Acabamento de carcaça (ACAB) mm | -0,423 | 30 | 100 | |
| GENEALOGIA PATERNA | | GENEALOGIA MATERNA | | |
| LANTHO FIV DA PRATA RG: PRT 4757 iABCZ: 21,72 - Top: 2 | | FELINO DA PRATA RG: PRT 3087 iABCZ: -1,81 - Top: 73 | | |
| NATALINA RF 4 IRMAS RG: RNF 777 iABCZ: 12,59 - Top: 12 | | LISTA DA PRATA RG: PRT 4826 | | |
| SATB DIGITO FIV RG: SATB 52 iABCZ: 27,13 - Top: 0,5 | | BOEMIA DA PRATA RG: PRT 2267 | | |

PRENHE DO TOURO ECOLOGISTA TJG COM PREVISÃO DE PARTO PARA JULHO/2018

| Matriz | DADOS DO ACASALAMENTO | | | | Touro | |
|-----------------|-------------------------------|---------------------------|----------|-----------------|-------------------|--|
| HEDIA TJG | Data da simulação: 04/11/2017 | | | | ECOLOGISTA TJG | |
| Registro | Nascimento | | | Registro | Nascimento | |
| TJG 832 | 16/01/2016 | | | FZCH 1085 | 20/09/2013 | |
| iABCZ | TOP% | RESULTADO DO ACASALAMENTO | | iABCZ | TOP% | |
| 13,55 | 10 | iABCZg*: 13,72 | TOP: 10% | F**: 3,12% | 13,89 | |
| | | | | | 9 | |

| CARACTERÍSTICAS DE CRESCIMENTO | DEPg | AC% | TOP% | (100) REPRESENTAÇÃO GRÁFICA (0.1) |
|--|-------|-----|------|-----------------------------------|
| Peso à desmama - efeito direto (PD-ED) -kg | 3,56 | 17 | 13 | |
| Peso ao ano - efeito direto (PA-ED) -kg | 6,14 | 17 | 6 | |
| Peso ao sobreano - efeito direto (PS-ED) -kg | 7,88 | 17 | 18 | |
| CARACTERÍSTICAS MATERNAS | DEPg | AC% | TOP% | (100) REPRESENTAÇÃO GRÁFICA (0.1) |
| Peso à fase materna - efeito materno (PM-EM) -kg | 0,70 | 8 | 21 | |
| Total materno do peso à desmama (TMD) -kg | 2,72 | 13 | 14 | |
| CARACTERÍSTICAS REPRODUTIVAS | DEPg | AC% | TOP% | (100) REPRESENTAÇÃO GRÁFICA (0.1) |
| Idade ao primeiro parto (IPP) -dias | -2,99 | 5 | 46 | |
| Stayability (STAY) -% | 42,28 | 5 | 65 | |
| Perímetro Escrotal aos 365 dias (PE-365) -cm | 0,109 | 11 | 28 | |
| Perímetro Escrotal aos 450 dias (PE-450) cm | 0,544 | 13 | 3 | |
| CARACTERÍSTICAS MORFOLÓGICAS | DEPg | AC% | TOP% | (100) REPRESENTAÇÃO GRÁFICA (0.1) |
| Estrutura Corporal (E) | 1,052 | 13 | 11 | |
| Precocidade (P) | 0,314 | 8 | 31 | |
| Musculosidade (M) | 0,550 | 7 | 19 | |

GRELHA TJG - TJG 486

LOTE
89A

Fêmea - 10/09/2015 - 26 meses - 509 kg

iABCZ: **9,42**

TOP: **22%**

F**: **0,1%**

| CARACTERÍSTICAS DE CRESCIMENTO | DEP | AC% | TOP% | (100) REPRESENTAÇÃO GRÁFICA (0.1) |
|--|---|----------------------------|---|-----------------------------------|
| Peso à desmama - efeito direto (PD-ED) -kg | 3,10 | 25 | 17 | |
| Peso ao ano - efeito direto (PA-ED) -kg | 3,64 | 30 | 19 | |
| Peso ao sobreano - efeito direto (PS-ED) -kg | 8,19 | 25 | 16 | |
| CARACTERÍSTICAS MATERNAS | DEP | AC% | TOP% | (100) REPRESENTAÇÃO GRÁFICA (0.1) |
| Peso à fase materna - efeito materno (PM-EM) -kg | -0,34 | 11 | 71 | |
| Total materno do peso à desmama (TMD) -kg | 1,19 | 18 | 36 | |
| CARACTERÍSTICAS REPRODUTIVAS | DEP | AC% | TOP% | (100) REPRESENTAÇÃO GRÁFICA (0.1) |
| Idade ao primeiro parto (IPP) -dias | -11,19 | 7 | 10 | |
| Stayability (STAY) -% | 44,87 | 8 | 14 | |
| Perímetro Escrotal aos 365 dias (PE-365) -cm | 0,156 | 17 | 20 | |
| Perímetro Escrotal aos 450 dias (PE-450) cm | 0,140 | 18 | 28 | |
| CARACTERÍSTICAS MORFOLÓGICAS | DEP | AC% | TOP% | (100) REPRESENTAÇÃO GRÁFICA (0.1) |
| Estrutura Corporal (E) | -1,603 | 41 | 98 | |
| Precocidade (P) | -0,906 | 22 | 94 | |
| Musculosidade (M) | -0,882 | 19 | 95 | |
| CARACTERÍSTICAS DE ACABAMENTO | DEP | AC% | TOP% | (100) REPRESENTAÇÃO GRÁFICA (0.1) |
| Área de olho de lombo (AOL) cm ² | -0,159 | 27 | 66 | |
| Acabamento de carcaça (ACAB) mm | -0,486 | 30 | 100 | |
| GENEALOGIA PATERNA | | GENEALOGIA MATERNA | | |
| LIDER MB DA FLOR RG: MBF 1187 iABCZ: 20,22 - Top: 2 | DEQUE FIV TJG RG: FZCH 383 iABCZ: 13,79 - Top: 10 | SATB DOLINA RG: SATB 59 | JABOTI DA PRATA RG: PRT 4288 iABCZ: 11,74 - Top: 15 | EMENDA DA PRATA RG: PRT 2795 |
| NORUEGA TE DA PRATA RG: PRT 5169 iABCZ: 17,83 - Top: 4 | | | | |

PRENHE DO TOURO **ESCLARECIDO TJG** COM PREVISÃO DE PARTO PARA **JULHO/2018**

| Matriz | DADOS DO ACASALAMENTO | | | | Touro |
|-----------------|-------------------------------|---------------------------|----------|-----------------|-------------------|
| GRELHA TJG | Data da simulação: 07/11/2017 | | | | ESCLARECIDO TJG |
| Registro | Nascimento | | | Registro | Nascimento |
| TJG 486 | 10/09/2015 | | | FZCH 1187 | 14/10/2013 |
| iABCZ | TOP% | RESULTADO DO ACASALAMENTO | | iABCZ | TOP% |
| 9,42 | 22 | iABCZg*: 13,755 | TOP: 10% | F**: 0% | 18,09 |
| | | | | | 4 |

| CARACTERÍSTICAS DE CRESCIMENTO | DEPg | AC% | TOP% | (100) REPRESENTAÇÃO GRÁFICA (0.1) |
|--|--------|-----|------|-----------------------------------|
| Peso à desmama - efeito direto (PD-ED) -kg | 5,84 | 14 | 2 | |
| Peso ao ano - efeito direto (PA-ED) -kg | 6,96 | 15 | 4 | |
| Peso ao sobreano - efeito direto (PS-ED) -kg | 11,64 | 13 | 4 | |
| CARACTERÍSTICAS MATERNAS | DEPg | AC% | TOP% | (100) REPRESENTAÇÃO GRÁFICA (0.1) |
| Peso à fase materna - efeito materno (PM-EM) -kg | -0,62 | 6 | 82 | |
| Total materno do peso à desmama (TMD) -kg | 2,27 | 10 | 19 | |
| CARACTERÍSTICAS REPRODUTIVAS | DEPg | AC% | TOP% | (100) REPRESENTAÇÃO GRÁFICA (0.1) |
| Idade ao primeiro parto (IPP) -dias | -9,01 | 5 | 16 | |
| Stayability (STAY) -% | 45,14 | 4 | 12 | |
| Perímetro Escrotal aos 365 dias (PE-365) -cm | 0,143 | 11 | 22 | |
| Perímetro Escrotal aos 450 dias (PE-450) cm | 0,242 | 11 | 17 | |
| CARACTERÍSTICAS MORFOLÓGICAS | DEPg | AC% | TOP% | (100) REPRESENTAÇÃO GRÁFICA (0.1) |
| Estrutura Corporal (E) | -0,173 | 18 | 79 | |
| Precocidade (P) | -0,300 | 11 | 79 | |
| Musculosidade (M) | -0,679 | 10 | 93 | |

GANGA TJG - TJG 611

LOTE
89_B

Fêmea - 06/10/2015 - 25 meses - 501 kg

iABCZ: **12,82**

TOP: **12%**

F**: **0,2%**

| CARACTERÍSTICAS DE CRESCIMENTO | DEP | AC% | TOP% | (100) REPRESENTAÇÃO GRÁFICA (0.1) |
|---|--------|---|------|-----------------------------------|
| Peso à desmama - efeito direto (PD-ED) -kg | 4,29 | 27 | 7 | |
| Peso ao ano - efeito direto (PA-ED) -kg | 6,71 | 28 | 5 | |
| Peso ao sobreano - efeito direto (PS-ED) -kg | 12,77 | 28 | 3 | |
| CARACTERÍSTICAS MATERNAS | DEP | AC% | TOP% | (100) REPRESENTAÇÃO GRÁFICA (0.1) |
| Peso à fase materna - efeito materno (PM-EM) -kg | 0,93 | 19 | 15 | |
| Total materno do peso à desmama (TMD) -kg | 3,44 | 23 | 8 | |
| CARACTERÍSTICAS REPRODUTIVAS | DEP | AC% | TOP% | (100) REPRESENTAÇÃO GRÁFICA (0.1) |
| Idade ao primeiro parto (IPP) -dias | 9,19 | 14 | 97 | |
| Stayability (STAY) -% | 42,07 | 14 | 70 | |
| Perímetro Escrotal aos 365 dias (PE-365) -cm | -0,002 | 19 | 57 | |
| Perímetro Escrotal aos 450 dias (PE-450) cm | 0,169 | 20 | 24 | |
| CARACTERÍSTICAS MORFOLÓGICAS | DEP | AC% | TOP% | (100) REPRESENTAÇÃO GRÁFICA (0.1) |
| Estrutura Corporal (E) | 2,072 | 42 | 3 | |
| Precocidade (P) | 0,842 | 24 | 8 | |
| Musculosidade (M) | -0,087 | 21 | 61 | |
| CARACTERÍSTICAS DE ACABAMENTO | DEP | AC% | TOP% | (100) REPRESENTAÇÃO GRÁFICA (0.1) |
| Área de olho de lombo (AOL) cm ² | 0,279 | 27 | 20 | |
| Acabamento de carcaça (ACAB) mm | -0,079 | 30 | 85 | |
| GENEALOGIA PATERNA | | GENEALOGIA MATERNA | | |
| CACHIMBO DA PRATA RG: PRT 2365 iABCZ: 11,68 - Top: 15 | | IGAPO DA PRATA RG: PRT 3984 iABCZ: 2,94 - Top: 51 | | |
| LANHO FIV DA PRATA RG: PRT 4757 iABCZ: 21,72 - Top: 2 | | OBRAGEM DA PRATA RG: PRT 5585 iABCZ: 5,17 - Top: 40 | | |
| ESTAMPA DA PRATA RG: PRT 2958 | | BAILARINA GAIBU RG: SRJE 45 | | |

PRENHE DO TOURO TOTEM RNF COM PREVISÃO DE PARTO PARA JUNHO/2018

| Matriz | DADOS DO ACASALAMENTO | | | | Touro | |
|-----------------|-------------------------------|---------------------------|-------------------|-----------------|----------------------|--|
| GANGA TJG | Data da simulação: 04/11/2017 | | | | TOTEM FIV RF 4 IRMAS | |
| Registro | Nascimento | Registro | Nascimento | Registro | Nascimento | |
| TJG 611 | 06/10/2015 | RNF 2523 | 03/04/2012 | | | |
| iABCZ | TOP% | RESULTADO DO ACASALAMENTO | | iABCZ | TOP% | |
| 12,82 | 12 | iABCZg*: 13,235 | TOP: 11% | F**: | 0% | |
| | | | | 13,65 | 10 | |

| CARACTERÍSTICAS DE CRESCIMENTO | DEPg | AC% | TOP% | (100) REPRESENTAÇÃO GRÁFICA (0.1) |
|--|-------|-----|------|-----------------------------------|
| Peso à desmama - efeito direto (PD-ED) -kg | 4,32 | 19 | 7 | |
| Peso ao ano - efeito direto (PA-ED) -kg | 4,30 | 18 | 15 | |
| Peso ao sobreano - efeito direto (PS-ED) -kg | 9,30 | 18 | 11 | |
| CARACTERÍSTICAS MATERNAS | DEPg | AC% | TOP% | (100) REPRESENTAÇÃO GRÁFICA (0.1) |
| Peso à fase materna - efeito materno (PM-EM) -kg | 0,42 | 7 | 32 | |
| Total materno do peso à desmama (TMD) -kg | 2,79 | 14 | 13 | |
| CARACTERÍSTICAS REPRODUTIVAS | DEPg | AC% | TOP% | (100) REPRESENTAÇÃO GRÁFICA (0.1) |
| Idade ao primeiro parto (IPP) -dias | -4,60 | 6 | 36 | |
| Stayability (STAY) -% | 45,08 | 6 | 12 | |
| Perímetro Escrotal aos 365 dias (PE-365) -cm | 0,055 | 14 | 41 | |
| Perímetro Escrotal aos 450 dias (PE-450) cm | 0,406 | 15 | 7 | |
| CARACTERÍSTICAS MORFOLÓGICAS | DEPg | AC% | TOP% | (100) REPRESENTAÇÃO GRÁFICA (0.1) |
| Estrutura Corporal (E) | 0,976 | 21 | 13 | |
| Precocidade (P) | 0,288 | 14 | 32 | |
| Musculosidade (M) | 0,886 | 13 | 7 | |

GOMA TJG - TJG 762

LOTE
89c

Fêmea - 19/12/2015 - 23 meses - 447 kg

iABCZ: **17,28**

TOP: **4%**

F**: **1,56%**

| CARACTERÍSTICAS DE CRESCIMENTO | DEP | AC% | TOP% | (100) REPRESENTAÇÃO GRÁFICA (0.1) |
|--|--------|--|------|-----------------------------------|
| Peso à desmama - efeito direto (PD-ED) -kg | 6,17 | 25 | 2 | |
| Peso ao ano - efeito direto (PA-ED) -kg | 6,95 | 24 | 4 | |
| Peso ao sobreano - efeito direto (PS-ED) -kg | 10,47 | 31 | 7 | |
| CARACTERÍSTICAS MATERNAS | DEP | AC% | TOP% | (100) REPRESENTAÇÃO GRÁFICA (0.1) |
| Peso à fase materna - efeito materno (PM-EM) -kg | 0,40 | 10 | 33 | |
| Total materno do peso à desmama (TMD) -kg | 3,71 | 17 | 6 | |
| CARACTERÍSTICAS REPRODUTIVAS | DEP | AC% | TOP% | (100) REPRESENTAÇÃO GRÁFICA (0.1) |
| Idade ao primeiro parto (IPP) -dias | -0,34 | 7 | 63 | |
| Stayability (STAY) -% | 45,54 | 7 | 8 | |
| Perímetro Escrotal aos 365 dias (PE-365) -cm | 0,427 | 18 | 2 | |
| Perímetro Escrotal aos 450 dias (PE-450) cm | 0,853 | 18 | 0,5 | |
| CARACTERÍSTICAS MORFOLÓGICAS | DEP | AC% | TOP% | (100) REPRESENTAÇÃO GRÁFICA (0.1) |
| Estrutura Corporal (E) | 1,709 | 41 | 4 | |
| Precocidade (P) | -0,792 | 21 | 93 | |
| Musculosidade (M) | -0,562 | 19 | 91 | |
| CARACTERÍSTICAS DE ACABAMENTO | DEP | AC% | TOP% | (100) REPRESENTAÇÃO GRÁFICA (0.1) |
| Área de olho de lombo (AOL) cm ² | 0,175 | 28 | 27 | |
| Acabamento de carcaça (ACAB) mm | -0,605 | 30 | 100 | |
| GENEALOGIA PATERNA | | GENEALOGIA MATERNA | | |
| LANHO FIV DA PRATA RG: PRT 4757 iABCZ: 21,72 - Top: 2 | | NAUA DA PRATA RG: PRT 5229 iABCZ: 6,86 - Top: 32 | | |
| SATB DIGITO FIV RG: SATB 52 iABCZ: 27,13 - Top: 0,5 | | CAUBA TJG RG: FZCH 172 iABCZ: 7,81 - Top: 28 | | |
| NATALINA RF 4 IRMAS RG: RNF 777 iABCZ: 12,59 - Top: 12 | | NANJA DA PRATA RG: PRT 5211 | | |

PRENHE DO TOURO FALUDO TJG COM PREVISÃO DE PARTO PARA JUNHO/2018

| Matriz | DADOS DO ACASALAMENTO | | | | Touro |
|-----------------|-------------------------------|---------------------------|------------|-------------------|------------|
| GOMA TJG | Data da simulação: 04/11/2017 | | | | FALUDO TJG |
| Registro | Nascimento | Registro | | Nascimento | |
| TJG 762 | 19/12/2015 | TJG 379 | 18/12/2014 | | |
| iABCZ | TOP% | RESULTADO DO ACASALAMENTO | | iABCZ | TOP% |
| 17,28 | 4 | iABCZg*: 20,64 | TOP: 2% | F**: 0,78% | 24 |
| | | | | | 0,5 |

| CARACTERÍSTICAS DE CRESCIMENTO | DEPg | AC% | TOP% | (100) REPRESENTAÇÃO GRÁFICA (0.1) |
|--|--------|-----|------|-----------------------------------|
| Peso à desmama - efeito direto (PD-ED) -kg | 5,93 | 12 | 2 | |
| Peso ao ano - efeito direto (PA-ED) -kg | 6,74 | 12 | 5 | |
| Peso ao sobreano - efeito direto (PS-ED) -kg | 11,07 | 13 | 6 | |
| CARACTERÍSTICAS MATERNAS | DEPg | AC% | TOP% | (100) REPRESENTAÇÃO GRÁFICA (0.1) |
| Peso à fase materna - efeito materno (PM-EM) -kg | 1,05 | 6 | 13 | |
| Total materno do peso à desmama (TMD) -kg | 4,50 | 9 | 3 | |
| CARACTERÍSTICAS REPRODUTIVAS | DEPg | AC% | TOP% | (100) REPRESENTAÇÃO GRÁFICA (0.1) |
| Idade ao primeiro parto (IPP) -dias | -6,08 | 4 | 29 | |
| Stayability (STAY) -% | 45,48 | 4 | 9 | |
| Perímetro Escrotal aos 365 dias (PE-365) -cm | 0,519 | 11 | 1 | |
| Perímetro Escrotal aos 450 dias (PE-450) cm | 0,843 | 11 | 0,5 | |
| CARACTERÍSTICAS MORFOLÓGICAS | DEPg | AC% | TOP% | (100) REPRESENTAÇÃO GRÁFICA (0.1) |
| Estrutura Corporal (E) | 1,623 | 13 | 4 | |
| Precocidade (P) | -0,308 | 9 | 79 | |
| Musculosidade (M) | 0,045 | 8 | 50 | |

GOVERNANTA TJG - TJG 509

LOTE
90A

Fêmea - 13/09/2015 - 26 meses - 476 kg

iABCZ: 10,51

TOP: 18%

F: 1,56%**

| CARACTERÍSTICAS DE CRESCIMENTO | DEP | AC% | TOP% | (100) REPRESENTAÇÃO GRÁFICA (0.1) |
|--|-------|--|------|-----------------------------------|
| Peso à desmama - efeito direto (PD-ED) -kg | 4,73 | 25 | 5 | |
| Peso ao ano - efeito direto (PA-ED) -kg | 3,56 | 30 | 20 | |
| Peso ao sobreano - efeito direto (PS-ED) -kg | 9,57 | 24 | 10 | |
| CARACTERÍSTICAS MATERNAS | DEP | AC% | TOP% | (100) REPRESENTAÇÃO GRÁFICA (0.1) |
| Peso à fase materna - efeito materno (PM-EM) -kg | -0,69 | 10 | 84 | |
| Total materno do peso à desmama (TMD) -kg | 1,66 | 17 | 28 | |
| CARACTERÍSTICAS REPRODUTIVAS | DEP | AC% | TOP% | (100) REPRESENTAÇÃO GRÁFICA (0.1) |
| Idade ao primeiro parto (IPP) -dias | -7,04 | 7 | 24 | |
| Stayability (STAY) -% | 45,71 | 7 | 7 | |
| Perímetro Escrotal aos 365 dias (PE-365) -cm | 0,372 | 16 | 4 | |
| Perímetro Escrotal aos 450 dias (PE-450) cm | 0,387 | 17 | 8 | |
| CARACTERÍSTICAS MORFOLÓGICAS | DEP | AC% | TOP% | (100) REPRESENTAÇÃO GRÁFICA (0.1) |
| Estrutura Corporal (E) | 1,347 | 41 | 6 | |
| Precocidade (P) | 0,104 | 21 | 45 | |
| Musculosidade (M) | 0,364 | 18 | 29 | |
| CARACTERÍSTICAS DE ACABAMENTO | DEP | AC% | TOP% | (100) REPRESENTAÇÃO GRÁFICA (0.1) |
| Área de olho de lombo (AOL) cm² | 0,855 | 27 | 4 | |
| Acabamento de carcaça (ACAB) mm | 0,103 | 30 | 11 | |
| GENEALOGIA PATERNA | | GENEALOGIA MATERNA | | |
| MINISTRO ONDA VERDE RG: NCG 1396 iABCZ: 9,71 - Top: 21 | | MAIOR DA PRATA RG: PRT 4955 iABCZ: 4,2 - Top: 44 | | |
| RAMBO FIV DA PRATA RG: PRTA 325 iABCZ: 22,83 - Top: 1 | | CAMBUQUIRA TJG RG: FZCH 101 iABCZ: 2,58 - Top: 53 | | |
| NORUEGA TE DA PRATA RG: PRT 5169 iABCZ: 17,83 - Top: 4 | | OIRANA DA PRATA RG: PRT 5557 iABCZ: 1,84 - Top: 56 | | |

PRENHE DO TOURO HERINGER 278 COM PREVISÃO DE PARTO PARA JUNHO/2018

| Matriz | DADOS DO ACASALAMENTO | | | | Touro |
|-----------------|-------------------------------|---------------------------|----------|-----------------|-------------------|
| GOVERNANTA TJG | Data da simulação: 04/11/2017 | | | | HERINGER 278 |
| Registro | Nascimento | | | Registro | Nascimento |
| TJG 509 | 13/09/2015 | | | FHG 278 | 26/09/2012 |
| iABCZ | TOP% | RESULTADO DO ACASALAMENTO | | iABCZ | TOP% |
| 10,51 | 18 | iABCZg*: 9,295 | TOP: 22% | F**: 0% | 8,08 |
| | | | | | 27 |

| CARACTERÍSTICAS DE CRESCIMENTO | DEPg | AC% | TOP% | (100) REPRESENTAÇÃO GRÁFICA (0.1) |
|--|-------|-----|------|-----------------------------------|
| Peso à desmama - efeito direto (PD-ED) -kg | 2,71 | 17 | 21 | |
| Peso ao ano - efeito direto (PA-ED) -kg | 2,62 | 16 | 28 | |
| Peso ao sobreano - efeito direto (PS-ED) -kg | 7,71 | 15 | 19 | |
| CARACTERÍSTICAS MATERNAS | DEPg | AC% | TOP% | (100) REPRESENTAÇÃO GRÁFICA (0.1) |
| Peso à fase materna - efeito materno (PM-EM) -kg | -0,03 | 8 | 55 | |
| Total materno do peso à desmama (TMD) -kg | 1,39 | 12 | 33 | |
| CARACTERÍSTICAS REPRODUTIVAS | DEPg | AC% | TOP% | (100) REPRESENTAÇÃO GRÁFICA (0.1) |
| Idade ao primeiro parto (IPP) -dias | -8,81 | 5 | 17 | |
| Stayability (STAY) -% | 44,16 | 5 | 23 | |
| Perímetro Escrotal aos 365 dias (PE-365) -cm | 0,193 | 11 | 15 | |
| Perímetro Escrotal aos 450 dias (PE-450) cm | 0,246 | 11 | 17 | |
| CARACTERÍSTICAS MORFOLÓGICAS | DEPg | AC% | TOP% | (100) REPRESENTAÇÃO GRÁFICA (0.1) |
| Estrutura Corporal (E) | 0,360 | 14 | 35 | |
| Precocidade (P) | 0,248 | 9 | 34 | |
| Musculosidade (M) | 0,455 | 8 | 23 | |

GIPSITA TJG - TJG 688

LOTE
90_B

Fêmea - 13/11/2015 - 24 meses - 478 kg

iABCZ: **4,38**

TOP: **43%**

F** : **0,39%**

| CARACTERÍSTICAS DE CRESCIMENTO | DEP | AC% | TOP% | (100) REPRESENTAÇÃO GRÁFICA (0.1) |
|--|--------|---|------|-----------------------------------|
| Peso à desmama - efeito direto (PD-ED) -kg | 1,29 | 26 | 40 | |
| Peso ao ano - efeito direto (PA-ED) -kg | 0,96 | 27 | 45 | |
| Peso ao sobreano - efeito direto (PS-ED) -kg | 1,98 | 33 | 61 | |
| CARACTERÍSTICAS MATERNAS | DEP | AC% | TOP% | (100) REPRESENTAÇÃO GRÁFICA (0.1) |
| Peso à fase materna - efeito materno (PM-EM) -kg | 0,14 | 14 | 46 | |
| Total materno do peso à desmama (TMD) -kg | 0,90 | 20 | 42 | |
| CARACTERÍSTICAS REPRODUTIVAS | DEP | AC% | TOP% | (100) REPRESENTAÇÃO GRÁFICA (0.1) |
| Idade ao primeiro parto (IPP) -dias | -5,35 | 9 | 32 | |
| Stayability (STAY) -% | 43,91 | 9 | 27 | |
| Perímetro Escrotal aos 365 dias (PE-365) -cm | 0,190 | 17 | 16 | |
| Perímetro Escrotal aos 450 dias (PE-450) cm | 0,057 | 18 | 40 | |
| CARACTERÍSTICAS MORFOLÓGICAS | DEP | AC% | TOP% | (100) REPRESENTAÇÃO GRÁFICA (0.1) |
| Estrutura Corporal (E) | -3,589 | 42 | 100 | |
| Precocidade (P) | -1,321 | 22 | 98 | |
| Musculosidade (M) | -0,417 | 19 | 87 | |
| CARACTERÍSTICAS DE ACABAMENTO | DEP | AC% | TOP% | (100) REPRESENTAÇÃO GRÁFICA (0.1) |
| Área de olho de lombo (AOL) cm ² | 0,037 | 27 | 42 | |
| Acabamento de carcaça (ACAB) mm | 0,108 | 30 | 10 | |
| GENEALOGIA PATERNA | | GENEALOGIA MATERNA | | |
| LIDER MB DA FLOR RG: MBF 1187 iABCZ: 20,22 - Top: 2 | | APAGADOR DA PRATA RG: A 51 iABCZ: -1,11 - Top: 70 | | |
| DEQUE FIV TJG RG: FZCH 383 iABCZ: 13,79 - Top: 10 | | MERIVA DA PRATA RG: PRT 4935 iABCZ: -8,42 - Top: 93 | | |
| NORUEGA TE DA PRATA RG: PRT 5169 iABCZ: 17,83 - Top: 4 | | BAIANA DA PRATA RG: PRT 2142 | | |

PRENHE DO TOURO TOTEM RNF COM PREVISÃO DE PARTO PARA JUNHO/2018

| Matriz | DADOS DO ACASALAMENTO | | | | Touro | |
|-----------------|-------------------------------|----------------------------------|-------------------|-----------------|----------------------|----|
| GIPSITA TJG | Data da simulação: 04/11/2017 | | | | TOTEM FIV RF 4 IRMAS | |
| Registro | Nascimento | Registro | Nascimento | Registro | Nascimento | |
| TJG 688 | 13/11/2015 | RNF 2523 | 03/04/2012 | | | |
| iABCZ | TOP% | RESULTADO DO ACASALAMENTO | | iABCZ | TOP% | |
| 4,38 | 43 | iABCZg* : 9,015 | TOP : 24% | F** : 0% | 13,65 | 10 |

| CARACTERÍSTICAS DE CRESCIMENTO | DEPg | AC% | TOP% | (100) REPRESENTAÇÃO GRÁFICA (0.1) |
|--|--------|-----|------|-----------------------------------|
| Peso à desmama - efeito direto (PD-ED) -kg | 2,82 | 19 | 19 | |
| Peso ao ano - efeito direto (PA-ED) -kg | 1,43 | 18 | 39 | |
| Peso ao sobreano - efeito direto (PS-ED) -kg | 3,91 | 19 | 45 | |
| CARACTERÍSTICAS MATERNAS | DEPg | AC% | TOP% | (100) REPRESENTAÇÃO GRÁFICA (0.1) |
| Peso à fase materna - efeito materno (PM-EM) -kg | 0,02 | 6 | 53 | |
| Total materno do peso à desmama (TMD) -kg | 1,52 | 13 | 30 | |
| CARACTERÍSTICAS REPRODUTIVAS | DEPg | AC% | TOP% | (100) REPRESENTAÇÃO GRÁFICA (0.1) |
| Idade ao primeiro parto (IPP) -dias | -11,87 | 5 | 8 | |
| Stayability (STAY) -% | 46,00 | 4 | 6 | |
| Perímetro Escrotal aos 365 dias (PE-365) -cm | 0,151 | 14 | 21 | |
| Perímetro Escrotal aos 450 dias (PE-450) cm | 0,350 | 14 | 10 | |
| CARACTERÍSTICAS MORFOLÓGICAS | DEPg | AC% | TOP% | (100) REPRESENTAÇÃO GRÁFICA (0.1) |
| Estrutura Corporal (E) | -1,855 | 21 | 99 | |
| Precocidade (P) | -0,794 | 14 | 93 | |
| Musculosidade (M) | 0,721 | 12 | 11 | |

GAUCHA TJG - TJG 765

LOTE
90c

Fêmea - 20/12/2015 - 23 meses - 460 kg

iABCZ: **8,63**

TOP: **25%**

F**: **0,39%**

| CARACTERÍSTICAS DE CRESCIMENTO | DEP | AC% | TOP% | (100) REPRESENTAÇÃO GRÁFICA (0.1) |
|--|--------|--|------|-----------------------------------|
| Peso à desmama - efeito direto (PD-ED) -kg | 2,99 | 25 | 18 | |
| Peso ao ano - efeito direto (PA-ED) -kg | 1,92 | 24 | 34 | |
| Peso ao sobreano - efeito direto (PS-ED) -kg | 3,00 | 31 | 53 | |
| CARACTERÍSTICAS MATERNAS | DEP | AC% | TOP% | (100) REPRESENTAÇÃO GRÁFICA (0.1) |
| Peso à fase materna - efeito materno (PM-EM) -kg | 0,05 | 9 | 51 | |
| Total materno do peso à desmama (TMD) -kg | 1,58 | 17 | 29 | |
| CARACTERÍSTICAS REPRODUTIVAS | DEP | AC% | TOP% | (100) REPRESENTAÇÃO GRÁFICA (0.1) |
| Idade ao primeiro parto (IPP) -dias | -9,61 | 6 | 14 | |
| Stayability (STAY) -% | 46,66 | 6 | 3 | |
| Perímetro Escrotal aos 365 dias (PE-365) -cm | 0,087 | 15 | 33 | |
| Perímetro Escrotal aos 450 dias (PE-450) cm | 0,363 | 16 | 9 | |
| CARACTERÍSTICAS MORFOLÓGICAS | DEP | AC% | TOP% | (100) REPRESENTAÇÃO GRÁFICA (0.1) |
| Estrutura Corporal (E) | -1,032 | 41 | 96 | |
| Precocidade (P) | -1,050 | 20 | 95 | |
| Musculosidade (M) | 0,498 | 18 | 21 | |
| CARACTERÍSTICAS DE ACABAMENTO | DEP | AC% | TOP% | (100) REPRESENTAÇÃO GRÁFICA (0.1) |
| Área de olho de lombo (AOL) cm ² | -0,425 | 26 | 87 | |
| Acabamento de carcaça (ACAB) mm | 0,102 | 29 | 12 | |
| GENEALOGIA PATERNA | | GENEALOGIA MATERNA | | |
| TICO III FIV 4 IRMAS RG: RNF 1769 iABCZ: 11,14 - Top: 17 | | FILETE DA PRATA RG: PRT 3146 iABCZ: 15,98 - Top: 6 | | |
| TOTEM FIV RF 4 IRMAS RG: RNF 2523 iABCZ: 13,65 - Top: 10 | | EIRADA TJG RG: FZCH 998 iABCZ: 7,32 - Top: 30 | | |
| NATALINA RF 4 IRMAS RG: RNF 777 iABCZ: 12,59 - Top: 12 | | JUDIA DA PRATA RG: PRT 4506 iABCZ: 0,48 - Top: 63 | | |

PRENHE DO TOURO GANDULA TJG COM PREVISÃO DE PARTO PARA JULHO/2018

| Matriz | DADOS DO ACASALAMENTO | | | | Touro |
|-----------------|-------------------------------|---------------------------|----------|-----------------|-------------------|
| GAUCHA TJG | Data da simulação: 04/11/2017 | | | | GANDULA TJG |
| Registro | Nascimento | | | Registro | Nascimento |
| TJG 765 | 20/12/2015 | | | TJG 460 | 12/01/2015 |
| iABCZ | TOP% | RESULTADO DO ACASALAMENTO | | iABCZ | TOP% |
| 8,63 | 25 | iABCZg*: 11,165 | TOP: 16% | 13,7 | 10 |
| | | F**: | 1,56% | | |

| CARACTERÍSTICAS DE CRESCIMENTO | DEPg | AC% | TOP% | (100) REPRESENTAÇÃO GRÁFICA (0.1) |
|--|--------|-----|------|-----------------------------------|
| Peso à desmama - efeito direto (PD-ED) -kg | 3,03 | 11 | 17 | |
| Peso ao ano - efeito direto (PA-ED) -kg | 4,26 | 10 | 15 | |
| Peso ao sobreano - efeito direto (PS-ED) -kg | 5,86 | 12 | 31 | |
| CARACTERÍSTICAS MATERNAS | DEPg | AC% | TOP% | (100) REPRESENTAÇÃO GRÁFICA (0.1) |
| Peso à fase materna - efeito materno (PM-EM) -kg | 0,40 | 5 | 33 | |
| Total materno do peso à desmama (TMD) -kg | 2,09 | 8 | 21 | |
| CARACTERÍSTICAS REPRODUTIVAS | DEPg | AC% | TOP% | (100) REPRESENTAÇÃO GRÁFICA (0.1) |
| Idade ao primeiro parto (IPP) -dias | -5,79 | 3 | 30 | |
| Stayability (STAY) -% | 44,46 | 3 | 19 | |
| Perímetro Escrotal aos 365 dias (PE-365) -cm | 0,246 | 9 | 10 | |
| Perímetro Escrotal aos 450 dias (PE-450) cm | 0,453 | 9 | 6 | |
| CARACTERÍSTICAS MORFOLÓGICAS | DEPg | AC% | TOP% | (100) REPRESENTAÇÃO GRÁFICA (0.1) |
| Estrutura Corporal (E) | -0,157 | 13 | 78 | |
| Precocidade (P) | -0,750 | 7 | 92 | |
| Musculosidade (M) | 0,406 | 7 | 26 | |

GRANFINA TJG - TJG 521

LOTE
91A

Fêmea - 14/09/2015 - 26 meses - 460 kg

iABCZ: **17,75**

TOP: **4%**

F**: **0%**

| CARACTERÍSTICAS DE CRESCIMENTO | DEP | AC% | TOP% | (100) REPRESENTAÇÃO GRÁFICA (0.1) |
|--|--------|--|------|-----------------------------------|
| Peso à desmama - efeito direto (PD-ED) -kg | 6,77 | 25 | 1 | |
| Peso ao ano - efeito direto (PA-ED) -kg | 2,70 | 30 | 27 | |
| Peso ao sobreano - efeito direto (PS-ED) -kg | 13,44 | 25 | 2 | |
| CARACTERÍSTICAS MATERNAS | DEP | AC% | TOP% | (100) REPRESENTAÇÃO GRÁFICA (0.1) |
| Peso à fase materna - efeito materno (PM-EM) -kg | 0,41 | 10 | 32 | |
| Total materno do peso à desmama (TMD) -kg | 4,11 | 18 | 4 | |
| CARACTERÍSTICAS REPRODUTIVAS | DEP | AC% | TOP% | (100) REPRESENTAÇÃO GRÁFICA (0.1) |
| Idade ao primeiro parto (IPP) -dias | -6,11 | 8 | 28 | |
| Stayability (STAY) -% | 44,59 | 6 | 17 | |
| Perímetro Escrotal aos 365 dias (PE-365) -cm | 0,462 | 17 | 2 | |
| Perímetro Escrotal aos 450 dias (PE-450) cm | 0,624 | 18 | 2 | |
| CARACTERÍSTICAS MORFOLÓGICAS | DEP | AC% | TOP% | (100) REPRESENTAÇÃO GRÁFICA (0.1) |
| Estrutura Corporal (E) | -1,748 | 43 | 99 | |
| Precocidade (P) | -0,759 | 23 | 92 | |
| Musculosidade (M) | -1,115 | 21 | 98 | |
| CARACTERÍSTICAS DE ACABAMENTO | DEP | AC% | TOP% | (100) REPRESENTAÇÃO GRÁFICA (0.1) |
| Área de olho de lombo (AOL) cm ² | 1,088 | 27 | 3 | |
| Acabamento de carcaça (ACAB) mm | -0,065 | 30 | 81 | |
| GENEALOGIA PATERNA | | GENEALOGIA MATERNA | | |
| LANHO FIV DA PRATA RG: PRT 4757 iABCZ: 21,72 - Top: 2 | | ALN 628 LORRAN RG: ALN 628 iABCZ: 23,18 - Top: 1 | | |
| NATALINA RF 4 IRMAS RG: RNF 777 iABCZ: 12,59 - Top: 12 | | DIOXANA TJG RG: FZCH 728 iABCZ: 10,14 - Top: 20 | | |
| SATB DIGITO FIV RG: SATB 52 iABCZ: 27,13 - Top: 0,5 | | ABANA PRATA RG: PRTA 15 | | |

PRENHE DO TOURO **GANDULA TJG** COM PREVISÃO DE PARTO PARA **JUNHO/2018**

| Matriz | DADOS DO ACASALAMENTO | | | | Touro |
|-----------------|-------------------------------|----------------------------------|-------------------|-----------------|-------------------|
| GRANFINA TJG | Data da simulação: 04/11/2017 | | | | GANDULA TJG |
| Registro | Nascimento | Registro | Nascimento | Registro | Nascimento |
| TJG 521 | 14/09/2015 | TJG 460 | 12/01/2015 | | |
| iABCZ | TOP% | RESULTADO DO ACASALAMENTO | | iABCZ | TOP% |
| 17,75 | 4 | iABCZg*: 15,725 | TOP: 6% | 13,7 | 10 |
| | | F**: 1,56% | | | |

| CARACTERÍSTICAS DE CRESCIMENTO | DEPg | AC% | TOP% | (100) REPRESENTAÇÃO GRÁFICA (0.1) |
|--|--------|-----|------|-----------------------------------|
| Peso à desmama - efeito direto (PD-ED) -kg | 4,92 | 11 | 4 | |
| Peso ao ano - efeito direto (PA-ED) -kg | 4,65 | 11 | 13 | |
| Peso ao sobreano - efeito direto (PS-ED) -kg | 11,08 | 10 | 6 | |
| CARACTERÍSTICAS MATERNAS | DEPg | AC% | TOP% | (100) REPRESENTAÇÃO GRÁFICA (0.1) |
| Peso à fase materna - efeito materno (PM-EM) -kg | 0,58 | 5 | 25 | |
| Total materno do peso à desmama (TMD) -kg | 3,36 | 8 | 8 | |
| CARACTERÍSTICAS REPRODUTIVAS | DEPg | AC% | TOP% | (100) REPRESENTAÇÃO GRÁFICA (0.1) |
| Idade ao primeiro parto (IPP) -dias | -4,04 | 4 | 39 | |
| Stayability (STAY) -% | 43,42 | 3 | 37 | |
| Perímetro Escrotal aos 365 dias (PE-365) -cm | 0,434 | 9 | 2 | |
| Perímetro Escrotal aos 450 dias (PE-450) cm | 0,583 | 10 | 3 | |
| CARACTERÍSTICAS MORFOLÓGICAS | DEPg | AC% | TOP% | (100) REPRESENTAÇÃO GRÁFICA (0.1) |
| Estrutura Corporal (E) | -0,515 | 13 | 90 | |
| Precocidade (P) | -0,604 | 8 | 89 | |
| Musculosidade (M) | -0,401 | 7 | 86 | |

GUIA TJG - TJG 731

LOTE
91_B

Fêmea - 30/11/2015 - 24 meses - 468 kg

iABCZ: **7,46**

TOP: **30%**

F**: **0%**

| CARACTERÍSTICAS DE CRESCIMENTO | DEP | AC% | TOP% | (100) REPRESENTAÇÃO GRÁFICA (0.1) |
|--|--------|---|------|-----------------------------------|
| Peso à desmama - efeito direto (PD-ED) -kg | 3,14 | 26 | 16 | |
| Peso ao ano - efeito direto (PA-ED) -kg | 3,56 | 26 | 20 | |
| Peso ao sobreano - efeito direto (PS-ED) -kg | 9,21 | 31 | 11 | |
| CARACTERÍSTICAS MATERNAS | DEP | AC% | TOP% | (100) REPRESENTAÇÃO GRÁFICA (0.1) |
| Peso à fase materna - efeito materno (PM-EM) -kg | -0,46 | 19 | 76 | |
| Total materno do peso à desmama (TMD) -kg | 0,90 | 22 | 42 | |
| CARACTERÍSTICAS REPRODUTIVAS | DEP | AC% | TOP% | (100) REPRESENTAÇÃO GRÁFICA (0.1) |
| Idade ao primeiro parto (IPP) -dias | -5,65 | 16 | 31 | |
| Stayability (STAY) -% | 43,54 | 10 | 35 | |
| Perímetro Escrotal aos 365 dias (PE-365) -cm | 0,102 | 18 | 30 | |
| Perímetro Escrotal aos 450 dias (PE-450) cm | 0,049 | 19 | 41 | |
| CARACTERÍSTICAS MORFOLÓGICAS | DEP | AC% | TOP% | (100) REPRESENTAÇÃO GRÁFICA (0.1) |
| Estrutura Corporal (E) | -1,578 | 41 | 98 | |
| Precocidade (P) | 0,411 | 24 | 26 | |
| Musculosidade (M) | 1,016 | 22 | 4 | |
| CARACTERÍSTICAS DE ACABAMENTO | DEP | AC% | TOP% | (100) REPRESENTAÇÃO GRÁFICA (0.1) |
| Área de olho de lombo (AOL) cm ² | -0,241 | 28 | 74 | |
| Acabamento de carcaça (ACAB) mm | 0,232 | 30 | 1 | |
| GENEALOGIA PATERNA | | GENEALOGIA MATERNA | | |
| CANTAO 4 IRMAS RG: RNF 127 iABCZ: 0,34 - Top: 64 | | LIDER MB DA FLOR RG: MBF 1187 iABCZ: 20,22 - Top: 2 | | |
| MACACAO 4 IRMAS RG: RNF 921 iABCZ: 4,4 - Top: 43 | | DELICIA TJG RG: FZCH 340 iABCZ: 7,51 - Top: 29 | | |
| FAUNA 4 IRMAS RG: RNF 338 | | MAJEDOURA DO CORREGO RG: CSC 8772 | | |

PRENHE DO TOURO **GANDULA TJG** COM PREVISÃO DE PARTO PARA **JUNHO/2018**

| Matriz | DADOS DO ACASALAMENTO | | | | Touro |
|-----------------|-------------------------------|---------------------------|-------------------|------------|-------------|
| GUIA TJG | Data da simulação: 04/11/2017 | | | | GANDULA TJG |
| Registro | Nascimento | Registro | Nascimento | | |
| TJG 731 | 30/11/2015 | TJG 460 | 12/01/2015 | | |
| iABCZ | TOP% | RESULTADO DO ACASALAMENTO | | iABCZ | TOP% |
| 7,46 | 30 | iABCZg*: 10,58 | TOP: 18% | F**: 3,12% | 13,7 |
| | | | | | 10 |

| CARACTERÍSTICAS DE CRESCIMENTO | DEPg | AC% | TOP% | (100) REPRESENTAÇÃO GRÁFICA (0.1) |
|--|--------|-----|------|-----------------------------------|
| Peso à desmama - efeito direto (PD-ED) -kg | 3,10 | 11 | 17 | |
| Peso ao ano - efeito direto (PA-ED) -kg | 5,08 | 10 | 10 | |
| Peso ao sobreano - efeito direto (PS-ED) -kg | 8,96 | 12 | 13 | |
| CARACTERÍSTICAS MATERNAS | DEPg | AC% | TOP% | (100) REPRESENTAÇÃO GRÁFICA (0.1) |
| Peso à fase materna - efeito materno (PM-EM) -kg | 0,15 | 7 | 45 | |
| Total materno do peso à desmama (TMD) -kg | 1,75 | 9 | 27 | |
| CARACTERÍSTICAS REPRODUTIVAS | DEPg | AC% | TOP% | (100) REPRESENTAÇÃO GRÁFICA (0.1) |
| Idade ao primeiro parto (IPP) -dias | -3,81 | 6 | 41 | |
| Stayability (STAY) -% | 42,90 | 4 | 49 | |
| Perímetro Escrotal aos 365 dias (PE-365) -cm | 0,254 | 9 | 9 | |
| Perímetro Escrotal aos 450 dias (PE-450) cm | 0,296 | 10 | 13 | |
| CARACTERÍSTICAS MORFOLÓGICAS | DEPg | AC% | TOP% | (100) REPRESENTAÇÃO GRÁFICA (0.1) |
| Estrutura Corporal (E) | -0,430 | 13 | 88 | |
| Precocidade (P) | -0,019 | 8 | 56 | |
| Musculosidade (M) | 0,665 | 8 | 14 | |

HANBURA TJG - TJG 816

LOTE
91c

Fêmea - 08/01/2016 - 22 meses - 440 kg

iABCZ: **5,61**

TOP: **38%**

F**: **1,95%**

| CARACTERÍSTICAS DE CRESCIMENTO | DEP | AC% | TOP% | (100) REPRESENTAÇÃO GRÁFICA (0.1) |
|---|--------|--|------|-----------------------------------|
| Peso à desmama - efeito direto (PD-ED) -kg | 0,64 | 22 | 50 | |
| Peso ao ano - efeito direto (PA-ED) -kg | -0,13 | 26 | 58 | |
| Peso ao sobreano - efeito direto (PS-ED) -kg | 5,67 | 29 | 32 | |
| CARACTERÍSTICAS MATERNAS | DEP | AC% | TOP% | (100) REPRESENTAÇÃO GRÁFICA (0.1) |
| Peso à fase materna - efeito materno (PM-EM) -kg | 0,85 | 10 | 17 | |
| Total materno do peso à desmama (TMD) -kg | 1,68 | 16 | 28 | |
| CARACTERÍSTICAS REPRODUTIVAS | DEP | AC% | TOP% | (100) REPRESENTAÇÃO GRÁFICA (0.1) |
| Idade ao primeiro parto (IPP) -dias | -5,36 | 6 | 32 | |
| Stayability (STAY) -% | 43,31 | 8 | 40 | |
| Perímetro Escrotal aos 365 dias (PE-365) -cm | -0,181 | 13 | 91 | |
| Perímetro Escrotal aos 450 dias (PE-450) cm | -0,318 | 14 | 91 | |
| CARACTERÍSTICAS MORFOLÓGICAS | DEP | AC% | TOP% | (100) REPRESENTAÇÃO GRÁFICA (0.1) |
| Estrutura Corporal (E) | 1,663 | 39 | 4 | |
| Precocidade (P) | 0,303 | 18 | 31 | |
| Musculosidade (M) | 0,769 | 15 | 9 | |
| CARACTERÍSTICAS DE ACABAMENTO | DEP | AC% | TOP% | (100) REPRESENTAÇÃO GRÁFICA (0.1) |
| Área de olho de lombo (AOL) cm² | 0,032 | 25 | 43 | |
| Acabamento de carcaça (ACAB) mm | -0,289 | 28 | 100 | |
| GENEALOGIA PATERNA | | GENEALOGIA MATERNA | | |
| AVAI DE TABA RG: TABA R2816 iABCZ: 24,15 - Top: 0,5 | | JIQUI DO CORREGO RG: CSC 7750 iABCZ: 10,63 - Top: 18 | | |
| SATB DOMINO RG: SATB 67 iABCZ: 9,28 - Top: 23 | | COBAIA TJG RG: FZCH 209 | | |
| EMPA DA PRATA RG: PRT 2796 | | BASE DA PRATA RG: PRTA 85 | | |

PRENHE DO TOURO **GANDULA TJG** COM PREVISÃO DE PARTO PARA **JUNHO/2018**

| Matriz | DADOS DO ACASALAMENTO | | | | Touro |
|-----------------|-------------------------------|---------------------------|-------------------|-----------------|-------------------|
| HANBURA TJG | Data da simulação: 04/11/2017 | | | | GANDULA TJG |
| Registro | Nascimento | Registro | Nascimento | Registro | Nascimento |
| TJG 816 | 08/01/2016 | TJG 460 | 12/01/2015 | | |
| iABCZ | TOP% | RESULTADO DO ACASALAMENTO | | iABCZ | TOP% |
| 5,61 | 38 | iABCZg*: 9,655 | TOP: 21% | 13,7 | 10 |
| | | F**: 0% | | | |

| CARACTERÍSTICAS DE CRESCIMENTO | DEPg | AC% | TOP% | (100) REPRESENTAÇÃO GRÁFICA (0.1) |
|--|--------|-----|------|-----------------------------------|
| Peso à desmama - efeito direto (PD-ED) -kg | 1,85 | 10 | 32 | |
| Peso ao ano - efeito direto (PA-ED) -kg | 3,24 | 10 | 22 | |
| Peso ao sobreano - efeito direto (PS-ED) -kg | 7,19 | 11 | 22 | |
| CARACTERÍSTICAS MATERNAS | DEPg | AC% | TOP% | (100) REPRESENTAÇÃO GRÁFICA (0.1) |
| Peso à fase materna - efeito materno (PM-EM) -kg | 0,80 | 5 | 18 | |
| Total materno do peso à desmama (TMD) -kg | 2,14 | 8 | 21 | |
| CARACTERÍSTICAS REPRODUTIVAS | DEPg | AC% | TOP% | (100) REPRESENTAÇÃO GRÁFICA (0.1) |
| Idade ao primeiro parto (IPP) -dias | -3,66 | 3 | 42 | |
| Stayability (STAY) -% | 42,78 | 4 | 52 | |
| Perímetro Escrotal aos 365 dias (PE-365) -cm | 0,112 | 8 | 28 | |
| Perímetro Escrotal aos 450 dias (PE-450) cm | 0,112 | 9 | 32 | |
| CARACTERÍSTICAS MORFOLÓGICAS | DEPg | AC% | TOP% | (100) REPRESENTAÇÃO GRÁFICA (0.1) |
| Estrutura Corporal (E) | 1,191 | 12 | 8 | |
| Precocidade (P) | -0,073 | 7 | 61 | |
| Musculosidade (M) | 0,542 | 6 | 19 | |

GANACIA TJG - TJG 592

LOTE
92A

Fêmea - 27/09/2015 - 26 meses - 449 kg

iABCZ: **8,96**

TOP: **24%**

F** : **3,52%**

| CARACTERÍSTICAS DE CRESCIMENTO | DEP | AC% | TOP% | (100) REPRESENTAÇÃO GRÁFICA (0.1) |
|--|--------|---|------|-----------------------------------|
| Peso à desmama - efeito direto (PD-ED) -kg | 3,45 | 26 | 13 | |
| Peso ao ano - efeito direto (PA-ED) -kg | 1,97 | 26 | 34 | |
| Peso ao sobreano - efeito direto (PS-ED) -kg | 5,43 | 26 | 34 | |
| CARACTERÍSTICAS MATERNAS | DEP | AC% | TOP% | (100) REPRESENTAÇÃO GRÁFICA (0.1) |
| Peso à fase materna - efeito materno (PM-EM) -kg | -0,14 | 13 | 62 | |
| Total materno do peso à desmama (TMD) -kg | 1,40 | 19 | 33 | |
| CARACTERÍSTICAS REPRODUTIVAS | DEP | AC% | TOP% | (100) REPRESENTAÇÃO GRÁFICA (0.1) |
| Idade ao primeiro parto (IPP) -dias | -10,36 | 8 | 12 | |
| Stayability (STAY) -% | 44,90 | 8 | 14 | |
| Perímetro Escrotal aos 365 dias (PE-365) -cm | 0,291 | 17 | 7 | |
| Perímetro Escrotal aos 450 dias (PE-450) cm | 0,309 | 18 | 12 | |
| CARACTERÍSTICAS MORFOLÓGICAS | DEP | AC% | TOP% | (100) REPRESENTAÇÃO GRÁFICA (0.1) |
| Estrutura Corporal (E) | -0,745 | 41 | 93 | |
| Precocidade (P) | 0,240 | 22 | 35 | |
| Musculosidade (M) | 0,655 | 19 | 15 | |
| CARACTERÍSTICAS DE ACABAMENTO | DEP | AC% | TOP% | (100) REPRESENTAÇÃO GRÁFICA (0.1) |
| Área de olho de lombo (AOL) cm² | 0,405 | 28 | 15 | |
| Acabamento de carcaça (ACAB) mm | 0,206 | 16 | 2 | |
| GENEALOGIA PATERNA | | GENEALOGIA MATERNA | | |
| MINISTRO ONDA VERDE RG: NCG 1396 iABCZ: 9,71 - Top: 21 | | GALACTICO DA PRATA RG: PRT 3480 iABCZ: 7,44 - Top: 30 | | |
| RAMBO FIV DA PRATA RG: PRTA 325 iABCZ: 22,83 - Top: 1 | | NUNCIA DA PRATA RG: PRT 5258 iABCZ: 0,76 - Top: 62 | | |
| NORUEGA TE DA PRATA RG: PRT 5169 iABCZ: 17,83 - Top: 4 | | HERESIA DA PRATA RG: PRT 3790 | | |

PRENHE DO TOURO **ESCLARECIDO TJG** COM PREVISÃO DE PARTO PARA **JULHO/2018**

| Matriz | DADOS DO ACASALAMENTO | | | | Touro |
|-----------------|-------------------------------|---------------------------|--------|-----------------|-------------------|
| GANACIA TJG | Data da simulação: 04/11/2017 | | | | ESCLARECIDO TJG |
| Registro | Nascimento | | | Registro | Nascimento |
| TJG 592 | 27/09/2015 | | | FZCH 1187 | 14/10/2013 |
| iABCZ | TOP% | RESULTADO DO ACASALAMENTO | | iABCZ | TOP% |
| 8,96 | 24 | iABCZg*: | 13,525 | TOP: | 10% |
| | | F**: | 0% | | |
| | | | | 18,09 | 4 |

| CARACTERÍSTICAS DE CRESCIMENTO | DEPg | AC% | TOP% | (100) REPRESENTAÇÃO GRÁFICA (0.1) |
|--|-------|-----|------|-----------------------------------|
| Peso à desmama - efeito direto (PD-ED) -kg | 6,02 | 14 | 2 | |
| Peso ao ano - efeito direto (PA-ED) -kg | 6,12 | 14 | 6 | |
| Peso ao sobreano - efeito direto (PS-ED) -kg | 10,26 | 13 | 8 | |
| CARACTERÍSTICAS MATERNAS | DEPg | AC% | TOP% | (100) REPRESENTAÇÃO GRÁFICA (0.1) |
| Peso à fase materna - efeito materno (PM-EM) -kg | -0,52 | 7 | 79 | |
| Total materno do peso à desmama (TMD) -kg | 2,38 | 11 | 17 | |
| CARACTERÍSTICAS REPRODUTIVAS | DEPg | AC% | TOP% | (100) REPRESENTAÇÃO GRÁFICA (0.1) |
| Idade ao primeiro parto (IPP) -dias | -8,59 | 5 | 18 | |
| Stayability (STAY) -% | 45,15 | 4 | 12 | |
| Perímetro Escrotal aos 365 dias (PE-365) -cm | 0,210 | 11 | 13 | |
| Perímetro Escrotal aos 450 dias (PE-450) cm | 0,327 | 11 | 11 | |
| CARACTERÍSTICAS MORFOLÓGICAS | DEPg | AC% | TOP% | (100) REPRESENTAÇÃO GRÁFICA (0.1) |
| Estrutura Corporal (E) | 0,256 | 18 | 40 | |
| Precocidade (P) | 0,273 | 11 | 33 | |
| Musculosidade (M) | 0,090 | 10 | 45 | |

GRETA TJG - TJG 656

LOTE
92_B

Fêmea - 04/11/2015 - 24 meses - 446 kg

iABCZ: **12,66**

TOP: **12%**

F** : **0,39%**

| CARACTERÍSTICAS DE CRESCIMENTO | DEP | AC% | TOP% | (100) REPRESENTAÇÃO GRÁFICA (0.1) |
|--|--------|---|------|-----------------------------------|
| Peso à desmama - efeito direto (PD-ED) -kg | 3,76 | 26 | 11 | |
| Peso ao ano - efeito direto (PA-ED) -kg | 4,81 | 26 | 12 | |
| Peso ao sobreano - efeito direto (PS-ED) -kg | 4,81 | 32 | 38 | |
| CARACTERÍSTICAS MATERNAS | DEP | AC% | TOP% | (100) REPRESENTAÇÃO GRÁFICA (0.1) |
| Peso à fase materna - efeito materno (PM-EM) -kg | -0,15 | 12 | 62 | |
| Total materno do peso à desmama (TMD) -kg | 1,93 | 19 | 24 | |
| CARACTERÍSTICAS REPRODUTIVAS | DEP | AC% | TOP% | (100) REPRESENTAÇÃO GRÁFICA (0.1) |
| Idade ao primeiro parto (IPP) -dias | -12,99 | 8 | 6 | |
| Stayability (STAY) -% | 43,04 | 8 | 46 | |
| Perímetro Escrotal aos 365 dias (PE-365) -cm | 0,362 | 17 | 4 | |
| Perímetro Escrotal aos 450 dias (PE-450) cm | 0,623 | 19 | 2 | |
| CARACTERÍSTICAS MORFOLÓGICAS | DEP | AC% | TOP% | (100) REPRESENTAÇÃO GRÁFICA (0.1) |
| Estrutura Corporal (E) | -2,619 | 41 | 100 | |
| Precocidade (P) | -0,375 | 22 | 82 | |
| Musculosidade (M) | 0,348 | 19 | 29 | |
| CARACTERÍSTICAS DE ACABAMENTO | DEP | AC% | TOP% | (100) REPRESENTAÇÃO GRÁFICA (0.1) |
| Área de olho de lombo (AOL) cm ² | 1,297 | 26 | 2 | |
| Acabamento de carcaça (ACAB) mm | -0,118 | 29 | 93 | |
| GENEALOGIA PATERNA | | GENEALOGIA MATERNA | | |
| MINISTRO ONDA VERDE RG: NCG 1396 iABCZ: 9,71 - Top: 21 | | DOTE DA E.P RG: FEP 1034 iABCZ: 12,6 - Top: 12 | | |
| RAMBO FIV DA PRATA RG: PRTA 325 iABCZ: 22,83 - Top: 1 | | OLEA DA PRATA RG: PRT 5582 iABCZ: 11,41 - Top: 16 | | |
| NORUEGA TE DA PRATA RG: PRT 5169 iABCZ: 17,83 - Top: 4 | | DEMASIA DA PRATA RG: PRT 2732 | | |

PRENHE DO TOURO FALUDO TJG COM PREVISÃO DE PARTO PARA JUNHO/2018

| Matriz | DADOS DO ACASALAMENTO | | | | Touro |
|-----------------|-------------------------------|---------------------------|---------|-----------------|-------------------|
| GRETA TJG | Data da simulação: 04/11/2017 | | | | FALUDO TJG |
| Registro | Nascimento | | | Registro | Nascimento |
| TJG 656 | 04/11/2015 | | | TJG 379 | 18/12/2014 |
| iABCZ | TOP% | RESULTADO DO ACASALAMENTO | | iABCZ | TOP% |
| 12,66 | 12 | iABCZg*: 18,33 | TOP: 3% | F** : 1,56% | 24 |
| | | | | | 0,5 |

| CARACTERÍSTICAS DE CRESCIMENTO | DEPg | AC% | TOP% | (100) REPRESENTAÇÃO GRÁFICA (0.1) |
|--|--------|-----|------|-----------------------------------|
| Peso à desmama - efeito direto (PD-ED) -kg | 4,72 | 12 | 5 | |
| Peso ao ano - efeito direto (PA-ED) -kg | 5,67 | 12 | 8 | |
| Peso ao sobreano - efeito direto (PS-ED) -kg | 8,24 | 13 | 16 | |
| CARACTERÍSTICAS MATERNAS | DEPg | AC% | TOP% | (100) REPRESENTAÇÃO GRÁFICA (0.1) |
| Peso à fase materna - efeito materno (PM-EM) -kg | 0,77 | 6 | 19 | |
| Total materno do peso à desmama (TMD) -kg | 3,61 | 9 | 7 | |
| CARACTERÍSTICAS REPRODUTIVAS | DEPg | AC% | TOP% | (100) REPRESENTAÇÃO GRÁFICA (0.1) |
| Idade ao primeiro parto (IPP) -dias | -12,41 | 5 | 7 | |
| Stayability (STAY) -% | 44,23 | 4 | 22 | |
| Perímetro Escrotal aos 365 dias (PE-365) -cm | 0,486 | 11 | 2 | |
| Perímetro Escrotal aos 450 dias (PE-450) cm | 0,728 | 11 | 1 | |
| CARACTERÍSTICAS MORFOLÓGICAS | DEPg | AC% | TOP% | (100) REPRESENTAÇÃO GRÁFICA (0.1) |
| Estrutura Corporal (E) | -0,542 | 13 | 91 | |
| Precocidade (P) | -0,100 | 9 | 64 | |
| Musculosidade (M) | 0,500 | 8 | 20 | |

GERATRIZ TJG - TJG 797

LOTE
92c

Fêmea - 27/12/2015 - 23 meses - 405 kg

iABCZ: **13,17**

TOP: **11%**

F**: **1,17%**

| CARACTERÍSTICAS DE CRESCIMENTO | DEP | AC% | TOP% | (100) REPRESENTAÇÃO GRÁFICA (0.1) |
|---|--------|---|------|-----------------------------------|
| Peso à desmama - efeito direto (PD-ED) -kg | 3,51 | 26 | 13 | |
| Peso ao ano - efeito direto (PA-ED) -kg | 5,33 | 27 | 9 | |
| Peso ao sobreano - efeito direto (PS-ED) -kg | 8,50 | 32 | 15 | |
| CARACTERÍSTICAS MATERNAS | DEP | AC% | TOP% | (100) REPRESENTAÇÃO GRÁFICA (0.1) |
| Peso à fase materna - efeito materno (PM-EM) -kg | 0,45 | 14 | 31 | |
| Total materno do peso à desmama (TMD) -kg | 2,36 | 20 | 18 | |
| CARACTERÍSTICAS REPRODUTIVAS | DEP | AC% | TOP% | (100) REPRESENTAÇÃO GRÁFICA (0.1) |
| Idade ao primeiro parto (IPP) -dias | -6,00 | 8 | 29 | |
| Stayability (STAY) -% | 45,72 | 9 | 7 | |
| Perímetro Escrotal aos 365 dias (PE-365) -cm | 0,170 | 18 | 18 | |
| Perímetro Escrotal aos 450 dias (PE-450) cm | 0,479 | 18 | 5 | |
| CARACTERÍSTICAS MORFOLÓGICAS | DEP | AC% | TOP% | (100) REPRESENTAÇÃO GRÁFICA (0.1) |
| Estrutura Corporal (E) | 2,238 | 41 | 2 | |
| Precocidade (P) | 0,551 | 21 | 18 | |
| Musculosidade (M) | 0,271 | 18 | 34 | |
| CARACTERÍSTICAS DE ACABAMENTO | DEP | AC% | TOP% | (100) REPRESENTAÇÃO GRÁFICA (0.1) |
| Área de olho de lombo (AOL) cm ² | -0,438 | 27 | 88 | |
| Acabamento de carcaça (ACAB) mm | 0,232 | 29 | 1 | |
| GENEALOGIA PATERNA | | GENEALOGIA MATERNA | | |
| AVAI DE TABA RG: TABA R2816 iABCZ: 24,15 - Top: 0,5 | | YMPERIAL DA PRATA RG: 3887 iABCZ: -2,52 - Top: 76 | | |
| PRUDENTE DA KAYLUA RG: GCK 1876 iABCZ: 23,83 - Top: 1 | | GAZETA DA PRATA RG: PRT 3460 | | |
| 843 DA KAYLUA RG: GCKL 843 | | CALOTEIRA DA PRATA RG: PRT 2401 | | |

PRENHE DO TOURO **ESCLARECIDO TJG** COM PREVISÃO DE PARTO PARA **JULHO/2018**

| Matriz | DADOS DO ACASALAMENTO | | | | Touro |
|-----------------|-------------------------------|---------------------------|---------|-----------------|-------------------|
| GERATRIZ TJG | Data da simulação: 04/11/2017 | | | | ESCLARECIDO TJG |
| Registro | Nascimento | | | Registro | Nascimento |
| TJG 797 | 27/12/2015 | | | FZCH 1187 | 14/10/2013 |
| iABCZ | TOP% | RESULTADO DO ACASALAMENTO | | iABCZ | TOP% |
| 13,17 | 11 | iABCZg*: 15,63 | TOP: 6% | 18,09 | 4 |
| | | F**: 0% | | | |

| CARACTERÍSTICAS DE CRESCIMENTO | DEPg | AC% | TOP% | (100) REPRESENTAÇÃO GRÁFICA (0.1) |
|--|--------|-----|------|-----------------------------------|
| Peso à desmama - efeito direto (PD-ED) -kg | 6,05 | 14 | 2 | |
| Peso ao ano - efeito direto (PA-ED) -kg | 7,80 | 15 | 3 | |
| Peso ao sobreano - efeito direto (PS-ED) -kg | 11,80 | 15 | 4 | |
| CARACTERÍSTICAS MATERNAS | DEPg | AC% | TOP% | (100) REPRESENTAÇÃO GRÁFICA (0.1) |
| Peso à fase materna - efeito materno (PM-EM) -kg | -0,23 | 7 | 66 | |
| Total materno do peso à desmama (TMD) -kg | 2,86 | 11 | 12 | |
| CARACTERÍSTICAS REPRODUTIVAS | DEPg | AC% | TOP% | (100) REPRESENTAÇÃO GRÁFICA (0.1) |
| Idade ao primeiro parto (IPP) -dias | -6,41 | 5 | 27 | |
| Stayability (STAY) -% | 45,56 | 4 | 8 | |
| Perímetro Escrotal aos 365 dias (PE-365) -cm | 0,150 | 11 | 21 | |
| Perímetro Escrotal aos 450 dias (PE-450) cm | 0,412 | 11 | 7 | |
| CARACTERÍSTICAS MORFOLÓGICAS | DEPg | AC% | TOP% | (100) REPRESENTAÇÃO GRÁFICA (0.1) |
| Estrutura Corporal (E) | 1,748 | 18 | 4 | |
| Precocidade (P) | 0,429 | 11 | 25 | |
| Musculosidade (M) | -0,103 | 9 | 63 | |

GAROUPA TJG - TJG 663

LOTE
93A

Fêmea - 07/11/2015 - 24 meses - 492 kg

iABCZ: **14,52**

TOP: **8%**

F**: **1,37%**

| CARACTERÍSTICAS DE CRESCIMENTO | DEP | AC% | TOP% | (100) REPRESENTAÇÃO GRÁFICA (0.1) |
|--|--------|--|------|-----------------------------------|
| Peso à desmama - efeito direto (PD-ED) -kg | 5,55 | 23 | 3 | |
| Peso ao ano - efeito direto (PA-ED) -kg | 7,78 | 21 | 3 | |
| Peso ao sobreano - efeito direto (PS-ED) -kg | 10,48 | 20 | 7 | |
| CARACTERÍSTICAS MATERNAS | DEP | AC% | TOP% | (100) REPRESENTAÇÃO GRÁFICA (0.1) |
| Peso à fase materna - efeito materno (PM-EM) -kg | -0,07 | 9 | 58 | |
| Total materno do peso à desmama (TMD) -kg | 2,76 | 16 | 13 | |
| CARACTERÍSTICAS REPRODUTIVAS | DEP | AC% | TOP% | (100) REPRESENTAÇÃO GRÁFICA (0.1) |
| Idade ao primeiro parto (IPP) -dias | -5,73 | 7 | 30 | |
| Stayability (STAY) -% | 44,77 | 6 | 15 | |
| Perímetro Escrotal aos 365 dias (PE-365) -cm | 0,374 | 15 | 4 | |
| Perímetro Escrotal aos 450 dias (PE-450) cm | 0,295 | 16 | 13 | |
| CARACTERÍSTICAS MORFOLÓGICAS | DEP | AC% | TOP% | (100) REPRESENTAÇÃO GRÁFICA (0.1) |
| Estrutura Corporal (E) | -1,548 | 43 | 98 | |
| Precocidade (P) | -0,695 | 23 | 91 | |
| Musculosidade (M) | -0,568 | 20 | 91 | |
| CARACTERÍSTICAS DE ACABAMENTO | DEP | AC% | TOP% | (100) REPRESENTAÇÃO GRÁFICA (0.1) |
| Área de olho de lombo (AOL) cm ² | -0,048 | 27 | 52 | |
| Acabamento de carcaça (ACAB) mm | -0,114 | 30 | 92 | |
| GENEALOGIA PATERNA | | GENEALOGIA MATERNA | | |
| MINISTRO ONDA VERDE RG: NCG 1396 iABCZ: 9,71 - Top: 21 | | OFFSET DA PRATA RG: PRT 5554 iABCZ: 8,53 - Top: 25 | | |
| RAMBO FIV DA PRATA RG: PRTA 325 iABCZ: 22,83 - Top: 1 | | DESENFREADA TJG RG: FZCH 766 | | |
| NORUEGA TE DA PRATA RG: PRT 5169 iABCZ: 17,83 - Top: 4 | | NATURA DA PRATA RG: PRT 5142 | | |

PRENHE DO TOURO **ESCLARECIDO TJG** COM PREVISÃO DE PARTO PARA **AGOSTO/2018**

| Matriz | DADOS DO ACASALAMENTO | | | | Touro |
|-----------------|-------------------------------|---------------------------|---------|-----------------|-------------------|
| GAROUPA TJG | Data da simulação: 07/11/2017 | | | | ESCLARECIDO TJG |
| Registro | Nascimento | | | Registro | Nascimento |
| TJG 663 | 07/11/2015 | | | FZCH 1187 | 14/10/2013 |
| iABCZ | TOP% | RESULTADO DO ACASALAMENTO | | iABCZ | TOP% |
| 14,52 | 8 | iABCZg*: 16,305 | TOP: 5% | F**: 0% | 18,09 |
| | | | | | 4 |

| CARACTERÍSTICAS DE CRESCIMENTO | DEPg | AC% | TOP% | (100) REPRESENTAÇÃO GRÁFICA (0.1) |
|--|--------|-----|------|-----------------------------------|
| Peso à desmama - efeito direto (PD-ED) -kg | 7,07 | 14 | 0,5 | |
| Peso ao ano - efeito direto (PA-ED) -kg | 9,03 | 13 | 2 | |
| Peso ao sobreano - efeito direto (PS-ED) -kg | 12,79 | 12 | 3 | |
| CARACTERÍSTICAS MATERNAS | DEPg | AC% | TOP% | (100) REPRESENTAÇÃO GRÁFICA (0.1) |
| Peso à fase materna - efeito materno (PM-EM) -kg | -0,49 | 6 | 77 | |
| Total materno do peso à desmama (TMD) -kg | 3,06 | 10 | 10 | |
| CARACTERÍSTICAS REPRODUTIVAS | DEPg | AC% | TOP% | (100) REPRESENTAÇÃO GRÁFICA (0.1) |
| Idade ao primeiro parto (IPP) -dias | -6,28 | 5 | 28 | |
| Stayability (STAY) -% | 45,08 | 3 | 12 | |
| Perímetro Escrotal aos 365 dias (PE-365) -cm | 0,252 | 11 | 9 | |
| Perímetro Escrotal aos 450 dias (PE-450) cm | 0,320 | 11 | 12 | |
| CARACTERÍSTICAS MORFOLÓGICAS | DEPg | AC% | TOP% | (100) REPRESENTAÇÃO GRÁFICA (0.1) |
| Estrutura Corporal (E) | -0,146 | 18 | 77 | |
| Precocidade (P) | -0,195 | 11 | 73 | |
| Musculosidade (M) | -0,522 | 10 | 90 | |

GRATIS TJG - TJG 726

LOTE
93_B

Fêmea - 27/11/2015 - 24 meses - 465 kg

iABCZ: **6,78**

TOP: **32%**

F**: **0,88%**

| CARACTERÍSTICAS DE CRESCIMENTO | DEP | AC% | TOP% | (100) REPRESENTAÇÃO GRÁFICA (0.1) |
|---|--------|--|--|-----------------------------------|
| Peso à desmama - efeito direto (PD-ED) -kg | 0,85 | 22 | 47 | |
| Peso ao ano - efeito direto (PA-ED) -kg | -1,39 | 22 | 72 | |
| Peso ao sobreano - efeito direto (PS-ED) -kg | 8,43 | 29 | 15 | |
| CARACTERÍSTICAS MATERNAS | DEP | AC% | TOP% | (100) REPRESENTAÇÃO GRÁFICA (0.1) |
| Peso à fase materna - efeito materno (PM-EM) -kg | -0,09 | 11 | 59 | |
| Total materno do peso à desmama (TMD) -kg | 0,60 | 17 | 48 | |
| CARACTERÍSTICAS REPRODUTIVAS | DEP | AC% | TOP% | (100) REPRESENTAÇÃO GRÁFICA (0.1) |
| Idade ao primeiro parto (IPP) -dias | -10,82 | 8 | 11 | |
| Stayability (STAY) -% | 45,02 | 7 | 13 | |
| Perímetro Escrotal aos 365 dias (PE-365) -cm | 0,150 | 15 | 21 | |
| Perímetro Escrotal aos 450 dias (PE-450) cm | 0,292 | 15 | 13 | |
| CARACTERÍSTICAS MORFOLÓGICAS | DEP | AC% | TOP% | (100) REPRESENTAÇÃO GRÁFICA (0.1) |
| Estrutura Corporal (E) | 1,104 | 40 | 9 | |
| Precocidade (P) | 0,276 | 19 | 33 | |
| Musculosidade (M) | 0,448 | 16 | 23 | |
| CARACTERÍSTICAS DE ACABAMENTO | DEP | AC% | TOP% | (100) REPRESENTAÇÃO GRÁFICA (0.1) |
| Área de olho de lombo (AOL) cm ² | 0,086 | 25 | 37 | |
| Acabamento de carcaça (ACAB) mm | -0,002 | 28 | 50 | |
| GENEALOGIA PATERNA | | GENEALOGIA MATERNA | | |
| AVAI DE TABA RG: TABA R2816 iABCZ: 24,15 - Top: 0,5 | | ALN 628 LORRAN RG: ALN 628 iABCZ: 23,18 - Top: 1 | | |
| EMPA DA PRATA RG: PRT 2796 | | SATB DOMINO RG: SATB 67 iABCZ: 9,28 - Top: 23 | DEDEIRA TJG RG: FZCH 317 iABCZ: 1,08 - Top: 60 | NEVE DA PRATA RG: PRT 5278 |

PRENHE DO TOURO **ESCLARECIDO TJG** COM PREVISÃO DE PARTO PARA **AGOSTO/2018**

| Matriz | DADOS DO ACASALAMENTO | | | | Touro |
|-----------------|-------------------------------|---------------------------|-----------------|-----------------|-------------------|
| GRATIS TJG | Data da simulação: 07/11/2017 | | | | ESCLARECIDO TJG |
| Registro | Nascimento | | | Registro | Nascimento |
| TJG 726 | 27/11/2015 | | | FZCH 1187 | 14/10/2013 |
| iABCZ | TOP% | RESULTADO DO ACASALAMENTO | | iABCZ | TOP% |
| 6,78 | 32 | iABCZg*: 12,435 | TOP: 13% | 18,09 | 4 |
| | | F**: 0,78% | | | |

| CARACTERÍSTICAS DE CRESCIMENTO | DEPg | AC% | TOP% | (100) REPRESENTAÇÃO GRÁFICA (0.1) |
|--|--------|-----|------|-----------------------------------|
| Peso à desmama - efeito direto (PD-ED) -kg | 4,72 | 13 | 5 | |
| Peso ao ano - efeito direto (PA-ED) -kg | 4,44 | 14 | 14 | |
| Peso ao sobreano - efeito direto (PS-ED) -kg | 11,76 | 14 | 4 | |
| CARACTERÍSTICAS MATERNAS | DEPg | AC% | TOP% | (100) REPRESENTAÇÃO GRÁFICA (0.1) |
| Peso à fase materna - efeito materno (PM-EM) -kg | -0,50 | 6 | 78 | |
| Total materno do peso à desmama (TMD) -kg | 1,98 | 10 | 23 | |
| CARACTERÍSTICAS REPRODUTIVAS | DEPg | AC% | TOP% | (100) REPRESENTAÇÃO GRÁFICA (0.1) |
| Idade ao primeiro parto (IPP) -dias | -8,82 | 5 | 17 | |
| Stayability (STAY) -% | 45,21 | 4 | 11 | |
| Perímetro Escrotal aos 365 dias (PE-365) -cm | 0,140 | 11 | 23 | |
| Perímetro Escrotal aos 450 dias (PE-450) cm | 0,318 | 11 | 12 | |
| CARACTERÍSTICAS MORFOLÓGICAS | DEPg | AC% | TOP% | (100) REPRESENTAÇÃO GRÁFICA (0.1) |
| Estrutura Corporal (E) | 1,181 | 18 | 8 | |
| Precocidade (P) | 0,291 | 10 | 32 | |
| Musculosidade (M) | -0,014 | 9 | 55 | |

GRAVIDADE TJG - TJG 729

LOTE
93c

Fêmea - 29/11/2015 - 24 meses - 521 kg

iABCZ: **14,47**

TOP: **8%**

F** : **0%**

| CARACTERÍSTICAS DE CRESCIMENTO | DEP | AC% | TOP% | (100) REPRESENTAÇÃO GRÁFICA (0.1) |
|---|--------|--|------|-----------------------------------|
| Peso à desmama - efeito direto (PD-ED) -kg | 4,36 | 26 | 7 | |
| Peso ao ano - efeito direto (PA-ED) -kg | 6,07 | 26 | 6 | |
| Peso ao sobreano - efeito direto (PS-ED) -kg | 10,62 | 33 | 7 | |
| CARACTERÍSTICAS MATERNAS | DEP | AC% | TOP% | (100) REPRESENTAÇÃO GRÁFICA (0.1) |
| Peso à fase materna - efeito materno (PM-EM) -kg | 0,62 | 21 | 24 | |
| Total materno do peso à desmama (TMD) -kg | 3,02 | 24 | 11 | |
| CARACTERÍSTICAS REPRODUTIVAS | DEP | AC% | TOP% | (100) REPRESENTAÇÃO GRÁFICA (0.1) |
| Idade ao primeiro parto (IPP) -dias | -9,47 | 15 | 15 | |
| Stayability (STAY) -% | 43,77 | 16 | 30 | |
| Perímetro Escrotal aos 365 dias (PE-365) -cm | 0,043 | 19 | 44 | |
| Perímetro Escrotal aos 450 dias (PE-450) cm | -0,024 | 20 | 54 | |
| CARACTERÍSTICAS MORFOLÓGICAS | DEP | AC% | TOP% | (100) REPRESENTAÇÃO GRÁFICA (0.1) |
| Estrutura Corporal (E) | -1,555 | 41 | 98 | |
| Precocidade (P) | -0,441 | 23 | 84 | |
| Musculosidade (M) | -0,297 | 21 | 81 | |
| CARACTERÍSTICAS DE ACABAMENTO | DEP | AC% | TOP% | (100) REPRESENTAÇÃO GRÁFICA (0.1) |
| Área de olho de lombo (AOL) cm ² | -1,961 | 28 | 100 | |
| Acabamento de carcaça (ACAB) mm | 0,063 | 31 | 20 | |
| GENEALOGIA PATERNA | | GENEALOGIA MATERNA | | |
| RAI0 DA PROG.NY RG: NYFP 1459 iABCZ: 27,31 - Top: 0,5 | | OGAMO DA PRATA RG: PRT 5568 iABCZ: 19,63 - Top: 2 | | |
| LIDER MB DA FLOR RG: MBF 1187 iABCZ: 20,22 - Top: 2 | | COLA TJG RG: FZCH 212 iABCZ: 8,58 - Top: 25 | | |
| AGUIA MB DA FLOR RG: E3623 | | OPALINA DA PRATA RG: PRT 5546 iABCZ: -6,66 - Top: 89 | | |

PRENHE DO TOURO **ESCLARECIDO TJG** COM PREVISÃO DE PARTO PARA **AGOSTO/2018**

| Matriz | DADOS DO ACASALAMENTO | | | | Touro |
|---------------|-------------------------------|---------------------------|-----------|------------|-----------------|
| GRAVIDADE TJG | Data da simulação: 07/11/2017 | | | | ESCLARECIDO TJG |
| Registro | Nascimento | | Registro | Nascimento | |
| TJG 729 | 29/11/2015 | | FZCH 1187 | 14/10/2013 | |
| iABCZ | TOP% | RESULTADO DO ACASALAMENTO | | iABCZ | TOP% |
| 14,47 | 8 | iABCZg*: 16,28 | TOP: 5% | F** : 0% | 18,09 |
| | | | | | 4 |

| CARACTERÍSTICAS DE CRESCIMENTO | DEPg | AC% | TOP% | (100) REPRESENTAÇÃO GRÁFICA (0.1) |
|--|--------|-----|------|-----------------------------------|
| Peso à desmama - efeito direto (PD-ED) -kg | 6,47 | 14 | 1 | |
| Peso ao ano - efeito direto (PA-ED) -kg | 8,17 | 14 | 2 | |
| Peso ao sobreano - efeito direto (PS-ED) -kg | 12,86 | 15 | 3 | |
| CARACTERÍSTICAS MATERNAS | DEPg | AC% | TOP% | (100) REPRESENTAÇÃO GRÁFICA (0.1) |
| Peso à fase materna - efeito materno (PM-EM) -kg | -0,14 | 9 | 61 | |
| Total materno do peso à desmama (TMD) -kg | 3,19 | 12 | 9 | |
| CARACTERÍSTICAS REPRODUTIVAS | DEPg | AC% | TOP% | (100) REPRESENTAÇÃO GRÁFICA (0.1) |
| Idade ao primeiro parto (IPP) -dias | -8,15 | 7 | 20 | |
| Stayability (STAY) -% | 44,58 | 6 | 17 | |
| Perímetro Escrotal aos 365 dias (PE-365) -cm | 0,086 | 12 | 33 | |
| Perímetro Escrotal aos 450 dias (PE-450) cm | 0,160 | 12 | 25 | |
| CARACTERÍSTICAS MORFOLÓGICAS | DEPg | AC% | TOP% | (100) REPRESENTAÇÃO GRÁFICA (0.1) |
| Estrutura Corporal (E) | -0,149 | 18 | 77 | |
| Precocidade (P) | -0,068 | 11 | 61 | |
| Musculosidade (M) | -0,387 | 10 | 86 | |

HACIENDA TJG - TJG 831

LOTE
93_D

Fêmea - 16/01/2016 - 22 meses - 496 kg

iABCZ: **4,96**

TOP: **41%**


F**: **0,59%**

| CARACTERÍSTICAS DE CRESCIMENTO | DEP | AC% | TOP% | (100) REPRESENTAÇÃO GRÁFICA (0.1) |
|---|--------|--|------|-----------------------------------|
| Peso à desmama - efeito direto (PD-ED) -kg | 4,37 | 27 | 7 | |
| Peso ao ano - efeito direto (PA-ED) -kg | 4,37 | 32 | 15 | |
| Peso ao sobreano - efeito direto (PS-ED) -kg | 8,39 | 34 | 15 | |
| CARACTERÍSTICAS MATERNAS | DEP | AC% | TOP% | (100) REPRESENTAÇÃO GRÁFICA (0.1) |
| Peso à fase materna - efeito materno (PM-EM) -kg | -1,25 | 12 | 94 | |
| Total materno do peso à desmama (TMD) -kg | 0,63 | 19 | 48 | |
| CARACTERÍSTICAS REPRODUTIVAS | DEP | AC% | TOP% | (100) REPRESENTAÇÃO GRÁFICA (0.1) |
| Idade ao primeiro parto (IPP) -dias | 0,02 | 8 | 66 | |
| Stayability (STAY) -% | 43,26 | 7 | 41 | |
| Perímetro Escrotal aos 365 dias (PE-365) -cm | -0,065 | 19 | 72 | |
| Perímetro Escrotal aos 450 dias (PE-450) cm | 0,005 | 20 | 48 | |
| CARACTERÍSTICAS MORFOLÓGICAS | DEP | AC% | TOP% | (100) REPRESENTAÇÃO GRÁFICA (0.1) |
| Estrutura Corporal (E) | 1,522 | 42 | 5 | |
| Precocidade (P) | 0,701 | 24 | 13 | |
| Musculosidade (M) | -0,204 | 21 | 74 | |
| CARACTERÍSTICAS DE ACABAMENTO | DEP | AC% | TOP% | (100) REPRESENTAÇÃO GRÁFICA (0.1) |
| Área de olho de lombo (AOL) cm ² | -0,857 | 28 | 99 | |
| Acabamento de carcaça (ACAB) mm | -0,220 | 30 | 100 | |
| GENEALOGIA PATERNA | | GENEALOGIA MATERNA | | |
| TARZAN TE CC RG: CCCC 1987 iABCZ: 12,09 - Top: 14 | | GEDHA DA C.RICO RG: NMS 141 iABCZ: -22,99 - Top: 100 | | |
| CIPOAL CCC RG: CCTA 1041 iABCZ: 18,56 - Top: 3 | | NIACINA DA PRATA RG: PRT 5434 | | |
| Q. CHAVENI CC RG: CCCC 1328 iABCZ: 19,1 - Top: 3 | | FRISA DA PRATA RG: PRT 3140 | | |

PRENHE DO TOURO **ESCLARECIDO TJG** COM PREVISÃO DE PARTO PARA **AGOSTO/2018**

| Matriz | DADOS DO ACASALAMENTO | | | | Touro |
|-----------------|-------------------------------|---------------------------|----------|-----------------|-------------------|
| HACIENDA TJG | Data da simulação: 07/11/2017 | | | | ESCLARECIDO TJG |
| Registro | Nascimento | | | Registro | Nascimento |
| TJG 831 | 16/01/2016 | | | FZCH 1187 | 14/10/2013 |
| iABCZ | TOP% | RESULTADO DO ACASALAMENTO | | iABCZ | TOP% |
| 4,96 | 41 | iABCZg*: 11,525 | TOP: 16% | 18,09 | 4 |
| | | F**: | 0% | | |

| CARACTERÍSTICAS DE CRESCIMENTO | DEPg | AC% | TOP% | (100) REPRESENTAÇÃO GRÁFICA (0.1) |
|--|--------|-----|------|-----------------------------------|
| Peso à desmama - efeito direto (PD-ED) -kg | 6,48 | 14 | 1 | |
| Peso ao ano - efeito direto (PA-ED) -kg | 7,32 | 16 | 3 | |
| Peso ao sobreano - efeito direto (PS-ED) -kg | 11,74 | 15 | 4 | |
| CARACTERÍSTICAS MATERNAS | DEPg | AC% | TOP% | (100) REPRESENTAÇÃO GRÁFICA (0.1) |
| Peso à fase materna - efeito materno (PM-EM) -kg | -1,08 | 7 | 92 | |
| Total materno do peso à desmama (TMD) -kg | 1,99 | 11 | 23 | |
| CARACTERÍSTICAS REPRODUTIVAS | DEPg | AC% | TOP% | (100) REPRESENTAÇÃO GRÁFICA (0.1) |
| Idade ao primeiro parto (IPP) -dias | -3,40 | 5 | 43 | |
| Stayability (STAY) -% | 44,33 | 4 | 21 | |
| Perímetro Escrotal aos 365 dias (PE-365) -cm | 0,032 | 12 | 47 | |
| Perímetro Escrotal aos 450 dias (PE-450) cm | 0,175 | 12 | 24 | |
| CARACTERÍSTICAS MORFOLÓGICAS | DEPg | AC% | TOP% | (100) REPRESENTAÇÃO GRÁFICA (0.1) |
| Estrutura Corporal (E) | 1,390 | 18 | 5 | |
| Precocidade (P) | 0,504 | 11 | 20 | |
| Musculosidade (M) | -0,340 | 10 | 83 | |



NOVILHAS PRENHES

BAUXITA TRO - TROA 2677

LOTE
94A

Fêmea - 26/11/2015 - 24 meses - 485 kg

iABCZ: **17,08**

TOP: **5%**

F***: **0%**

| CARACTERÍSTICAS DE CRESCIMENTO | DEP | AC% | TOP% | (100) REPRESENTAÇÃO GRÁFICA (0.1) |
|---|--------|--|------|-----------------------------------|
| Peso à desmama - efeito direto (PD-ED) -kg | 1,45 | 22 | 38 | |
| Peso ao ano - efeito direto (PA-ED) -kg | 3,62 | 28 | 19 | |
| Peso ao sobreano - efeito direto (PS-ED) -kg | 9,31 | 29 | 11 | |
| CARACTERÍSTICAS MATERNAS | DEP | AC% | TOP% | (100) REPRESENTAÇÃO GRÁFICA (0.1) |
| Peso à fase materna - efeito materno (PM-EM) -kg | 1,89 | 12 | 3 | |
| Total materno do peso à desmama (TMD) -kg | 3,29 | 17 | 9 | |
| CARACTERÍSTICAS REPRODUTIVAS | DEP | AC% | TOP% | (100) REPRESENTAÇÃO GRÁFICA (0.1) |
| Idade ao primeiro parto (IPP) -dias | -8,68 | 7 | 17 | |
| Stayability (STAY) -% | 43,14 | 6 | 43 | |
| Perímetro Escrotal aos 365 dias (PE-365) -cm | 0,456 | 14 | 2 | |
| Perímetro Escrotal aos 450 dias (PE-450) cm | 0,741 | 15 | 1 | |
| CARACTERÍSTICAS MORFOLÓGICAS | DEP | AC% | TOP% | (100) REPRESENTAÇÃO GRÁFICA (0.1) |
| Estrutura Corporal (E) | 0,798 | 40 | 21 | |
| Precocidade (P) | 0,046 | 20 | 51 | |
| Musculosidade (M) | -0,431 | 17 | 87 | |
| CARACTERÍSTICAS DE ACABAMENTO | DEP | AC% | TOP% | (100) REPRESENTAÇÃO GRÁFICA (0.1) |
| Área de olho de lombo (AOL) cm ² | -0,023 | 26 | 49 | |
| Acabamento de carcaça (ACAB) mm | -0,186 | 29 | 98 | |
| GENEALOGIA PATERNA | | GENEALOGIA MATERNA | | |
| CACHIMBO DA PRATA RG: PRT 2365 iABCZ: 11,68 - Top: 15 | | JUDO DA Paturi RG: PAT 405 iABCZ: 21,5 - Top: 2 | | |
| EGIDE MB DA FLOR RG: E3895 | | GARRA DE ICEM RG: SJP 4854 iABCZ: 19,4 - Top: 3 | | |
| QI FIV TRO RG: TRO 352 iABCZ: 21,92 - Top: 1 | | QUIMIFICASSAO TRO RG: TROA 959 iABCZ: 15,44 - Top: 7 | | |

PRENHE DO TOURO AFAMADO TRO COM PREVISÃO DE PARTO PARA MAIO/2018

| Matriz | DADOS DO ACASALAMENTO | | | | Touro |
|-----------------|-------------------------------|---------------------------|----------------|-----------------|-------------------|
| BAUXITA TRO | Data da simulação: 03/11/2017 | | | | AFAMADO TRO |
| Registro | Nascimento | | | Registro | Nascimento |
| TROA 2677 | 26/11/2015 | | | TROA 2306 | 03/09/2014 |
| iABCZ | TOP% | RESULTADO DO ACASALAMENTO | | iABCZ | TOP% |
| 17,08 | 5 | iABCZg*: 20,315 | TOP: 2% | 23,55 | 1 |
| | | F**: 0% | | | |

| CARACTERÍSTICAS DE CRESCIMENTO | DEPg | AC% | TOP% | (100) REPRESENTAÇÃO GRÁFICA (0.1) |
|--|--------|-----|------|-----------------------------------|
| Peso à desmama - efeito direto (PD-ED) -kg | 1,65 | 11 | 35 | |
| Peso ao ano - efeito direto (PA-ED) -kg | 6,99 | 13 | 4 | |
| Peso ao sobreano - efeito direto (PS-ED) -kg | 9,80 | 13 | 9 | |
| CARACTERÍSTICAS MATERNAS | DEPg | AC% | TOP% | (100) REPRESENTAÇÃO GRÁFICA (0.1) |
| Peso à fase materna - efeito materno (PM-EM) -kg | 1,98 | 7 | 3 | |
| Total materno do peso à desmama (TMD) -kg | 3,55 | 9 | 7 | |
| CARACTERÍSTICAS REPRODUTIVAS | DEPg | AC% | TOP% | (100) REPRESENTAÇÃO GRÁFICA (0.1) |
| Idade ao primeiro parto (IPP) -dias | -10,52 | 5 | 12 | |
| Stayability (STAY) -% | 43,88 | 4 | 28 | |
| Perímetro Escrotal aos 365 dias (PE-365) -cm | 0,341 | 10 | 5 | |
| Perímetro Escrotal aos 450 dias (PE-450) cm | 0,933 | 10 | 0,5 | |
| CARACTERÍSTICAS MORFOLÓGICAS | DEPg | AC% | TOP% | (100) REPRESENTAÇÃO GRÁFICA (0.1) |
| Estrutura Corporal (E) | 2,840 | 18 | 1 | |
| Precocidade (P) | 0,317 | 10 | 30 | |
| Musculosidade (M) | 0,082 | 9 | 45 | |

BELA TRO - TROA 2707

LOTE
94_B

Fêmea - 14/12/2015 - 23 meses - 526 kg

iABCZ: **16,2**

TOP: **6%**

F***: **0%**

| CARACTERÍSTICAS DE CRESCIMENTO | DEP | AC% | TOP% | (100) REPRESENTAÇÃO GRÁFICA (0.1) |
|--|--------|---|------|-----------------------------------|
| Peso à desmama - efeito direto (PD-ED) -kg | 4,44 | 20 | 6 | |
| Peso ao ano - efeito direto (PA-ED) -kg | 6,01 | 27 | 7 | |
| Peso ao sobreano - efeito direto (PS-ED) -kg | 9,91 | 28 | 9 | |
| CARACTERÍSTICAS MATERNAS | DEP | AC% | TOP% | (100) REPRESENTAÇÃO GRÁFICA (0.1) |
| Peso à fase materna - efeito materno (PM-EM) -kg | 1,38 | 11 | 7 | |
| Total materno do peso à desmama (TMD) -kg | 4,28 | 16 | 3 | |
| CARACTERÍSTICAS REPRODUTIVAS | DEP | AC% | TOP% | (100) REPRESENTAÇÃO GRÁFICA (0.1) |
| Idade ao primeiro parto (IPP) -dias | -4,56 | 7 | 36 | |
| Stayability (STAY) -% | 44,37 | 6 | 20 | |
| Perímetro Escrotal aos 365 dias (PE-365) -cm | -0,113 | 13 | 82 | |
| Perímetro Escrotal aos 450 dias (PE-450) cm | 0,025 | 14 | 45 | |
| CARACTERÍSTICAS MORFOLÓGICAS | DEP | AC% | TOP% | (100) REPRESENTAÇÃO GRÁFICA (0.1) |
| Estrutura Corporal (E) | 1,370 | 40 | 6 | |
| Precocidade (P) | 0,847 | 18 | 8 | |
| Musculosidade (M) | 0,195 | 16 | 37 | |
| CARACTERÍSTICAS DE ACABAMENTO | DEP | AC% | TOP% | (100) REPRESENTAÇÃO GRÁFICA (0.1) |
| Área de olho de lombo (AOL) cm ² | -0,751 | 23 | 98 | |
| Acabamento de carcaça (ACAB) mm | -0,357 | 26 | 100 | |
| GENEALOGIA PATERNA | | GENEALOGIA MATERNA | | |
| HALOGENIO DE UCHOA RG: TAB 313 iABCZ: 0,98 - Top: 61 | | TAROLO DE TAB. RG: A 130 iABCZ: 18,39 - Top: 3 | | |
| SARDENTO TRO RG: TROA 1367 iABCZ: 13,76 - Top: 10 | | RACHA TRO RG: TRO 463 iABCZ: 15,28 - Top: 7 | | |
| AZALEIA DE ICEM RG: SJPA 13 | | FROTA DE TABA. RG: TABA R8603 iABCZ: 9,38 - Top: 22 | | |

PRENHE DO TOURO ADJUVANTE TRO COM PREVISÃO DE PARTO PARA JULHO/2018

| Matriz | DADOS DO ACASALAMENTO | | | | Touro |
|-----------------|-------------------------------|---------------------------|-------------------|-------|---------------|
| BELA TRO | Data da simulação: 03/11/2017 | | | | ADJUVANTE TRO |
| Registro | Nascimento | Registro | Nascimento | | |
| TROA 2707 | 14/12/2015 | TROA 2281 | 12/08/2014 | | |
| iABCZ | TOP% | RESULTADO DO ACASALAMENTO | | iABCZ | TOP% |
| 16,2 | 6 | iABCZg*: 17,18 | TOP: 4% | 18,16 | 4 |
| | | F***: 0,78% | | | |

| CARACTERÍSTICAS DE CRESCIMENTO | DEPg | AC% | TOP% | (100) REPRESENTAÇÃO GRÁFICA (0.1) |
|--|-------|-----|------|-----------------------------------|
| Peso à desmama - efeito direto (PD-ED) -kg | 4,88 | 11 | 5 | |
| Peso ao ano - efeito direto (PA-ED) -kg | 8,10 | 13 | 2 | |
| Peso ao sobreano - efeito direto (PS-ED) -kg | 14,19 | 14 | 1 | |
| CARACTERÍSTICAS MATERNAS | DEPg | AC% | TOP% | (100) REPRESENTAÇÃO GRÁFICA (0.1) |
| Peso à fase materna - efeito materno (PM-EM) -kg | 0,41 | 7 | 32 | |
| Total materno do peso à desmama (TMD) -kg | 3,10 | 9 | 10 | |
| CARACTERÍSTICAS REPRODUTIVAS | DEPg | AC% | TOP% | (100) REPRESENTAÇÃO GRÁFICA (0.1) |
| Idade ao primeiro parto (IPP) -dias | -1,41 | 5 | 56 | |
| Stayability (STAY) -% | 45,24 | 4 | 11 | |
| Perímetro Escrotal aos 365 dias (PE-365) -cm | 0,312 | 10 | 6 | |
| Perímetro Escrotal aos 450 dias (PE-450) cm | 0,669 | 10 | 2 | |
| CARACTERÍSTICAS MORFOLÓGICAS | DEPg | AC% | TOP% | (100) REPRESENTAÇÃO GRÁFICA (0.1) |
| Estrutura Corporal (E) | 2,875 | 18 | 1 | |
| Precocidade (P) | 1,522 | 9 | 2 | |
| Musculosidade (M) | 1,178 | 8 | 3 | |

BABETTE TRO - TROA 2516

LOTE
95A

Fêmea - 11/08/2015 - 27 meses - 504 kg

iABCZ: **5,74**

TOP: **37%**

F** : **2,44%**

| CARACTERÍSTICAS DE CRESCIMENTO | DEP | AC% | TOP% | (100) REPRESENTAÇÃO GRÁFICA (0.1) |
|---|--------|--|------|-----------------------------------|
| Peso à desmama - efeito direto (PD-ED) -kg | -0,01 | 25 | 62 | |
| Peso ao ano - efeito direto (PA-ED) -kg | -4,61 | 31 | 92 | |
| Peso ao sobreano - efeito direto (PS-ED) -kg | 0,71 | 32 | 71 | |
| CARACTERÍSTICAS MATERNAS | DEP | AC% | TOP% | (100) REPRESENTAÇÃO GRÁFICA (0.1) |
| Peso à fase materna - efeito materno (PM-EM) -kg | 2,26 | 16 | 2 | |
| Total materno do peso à desmama (TMD) -kg | 3,06 | 21 | 11 | |
| CARACTERÍSTICAS REPRODUTIVAS | DEP | AC% | TOP% | (100) REPRESENTAÇÃO GRÁFICA (0.1) |
| Idade ao primeiro parto (IPP) -dias | 1,11 | 9 | 73 | |
| Stayability (STAY) -% | 41,75 | 10 | 76 | |
| Perímetro Escrotal aos 365 dias (PE-365) -cm | 0,012 | 18 | 53 | |
| Perímetro Escrotal aos 450 dias (PE-450) cm | 0,022 | 19 | 46 | |
| CARACTERÍSTICAS MORFOLÓGICAS | DEP | AC% | TOP% | (100) REPRESENTAÇÃO GRÁFICA (0.1) |
| Estrutura Corporal (E) | -5,028 | 41 | 100 | |
| Precocidade (P) | -0,999 | 22 | 95 | |
| Musculosidade (M) | -0,766 | 19 | 94 | |
| CARACTERÍSTICAS DE ACABAMENTO | DEP | AC% | TOP% | (100) REPRESENTAÇÃO GRÁFICA (0.1) |
| Área de olho de lombo (AOL) cm ² | -1,539 | 27 | 100 | |
| Acabamento de carcaça (ACAB) mm | -0,225 | 30 | 100 | |
| GENEALOGIA PATERNA | | GENEALOGIA MATERNA | | |
| GUARDIAO DA PROG.NY RG: NYFP 2497 iABCZ: 15,55 - Top: 6 | | SALGADO DA PRATA RG: 6176 iABCZ: 3,04 - Top: 50 | | |
| OPUSCULO TRO RG: TRO 207 iABCZ: 16,65 - Top: 5 | | MACARA DA PRATA RG: PRT 4859 iABCZ: 6,51 - Top: 34 | | |
| MIRINABA DO CORREGO RG: CSC 8206 iABCZ: 19,47 - Top: 3 | | VICUNHA DA PRATA RG: E3329 | | |

PRENHE DO TOURO URUGUAIANO TRO COM PREVISÃO DE PARTO PARA MAIO/2018

| Matriz | DADOS DO ACASALAMENTO | | | | Touro |
|-----------------|-------------------------------|---------------------------|-------|-----------------|-------------------|
| BABETTE TRO | Data da simulação: 03/11/2017 | | | | URUGUAIANO TRO |
| Registro | Nascimento | | | Registro | Nascimento |
| TROA 2516 | 11/08/2015 | | | TROA 1915 | 01/12/2012 |
| iABCZ | TOP% | RESULTADO DO ACASALAMENTO | | iABCZ | TOP% |
| 5,74 | 37 | iABCZg*: | 14,32 | TOP: | 9% |
| | | F**: | 1,56% | | |
| | | | | 22,9 | 1 |

| CARACTERÍSTICAS DE CRESCIMENTO | DEPg | AC% | TOP% | (100) REPRESENTAÇÃO GRÁFICA (0.1) |
|--|--------|-----|------|-----------------------------------|
| Peso à desmama - efeito direto (PD-ED) -kg | 2,12 | 15 | 28 | |
| Peso ao ano - efeito direto (PA-ED) -kg | 2,56 | 16 | 28 | |
| Peso ao sobreano - efeito direto (PS-ED) -kg | 7,96 | 16 | 17 | |
| CARACTERÍSTICAS MATERNAS | DEPg | AC% | TOP% | (100) REPRESENTAÇÃO GRÁFICA (0.1) |
| Peso à fase materna - efeito materno (PM-EM) -kg | 1,78 | 8 | 4 | |
| Total materno do peso à desmama (TMD) -kg | 3,50 | 12 | 7 | |
| CARACTERÍSTICAS REPRODUTIVAS | DEPg | AC% | TOP% | (100) REPRESENTAÇÃO GRÁFICA (0.1) |
| Idade ao primeiro parto (IPP) -dias | -4,58 | 6 | 36 | |
| Stayability (STAY) -% | 42,70 | 5 | 54 | |
| Perímetro Escrotal aos 365 dias (PE-365) -cm | 0,220 | 12 | 12 | |
| Perímetro Escrotal aos 450 dias (PE-450) cm | 0,401 | 12 | 7 | |
| CARACTERÍSTICAS MORFOLÓGICAS | DEPg | AC% | TOP% | (100) REPRESENTAÇÃO GRÁFICA (0.1) |
| Estrutura Corporal (E) | -1,556 | 18 | 98 | |
| Precocidade (P) | -1,076 | 11 | 96 | |
| Musculosidade (M) | -0,853 | 10 | 95 | |

BAVARIA TRO - TROA 2680

LOTE
95_B

Fêmea - 27/11/2015 - 23 meses - 522 kg

iABCZ: **21,46**

TOP: **2%**

F** : **0%**

| CARACTERÍSTICAS DE CRESCIMENTO | DEP | AC% | TOP% | (100) REPRESENTAÇÃO GRÁFICA (0.1) |
|--|--------|--|------|-----------------------------------|
| Peso à desmama - efeito direto (PD-ED) -kg | 3,39 | 27 | 14 | |
| Peso ao ano - efeito direto (PA-ED) -kg | 8,24 | 32 | 2 | |
| Peso ao sobreano - efeito direto (PS-ED) -kg | 14,99 | 33 | 1 | |
| CARACTERÍSTICAS MATERNAS | DEP | AC% | TOP% | (100) REPRESENTAÇÃO GRÁFICA (0.1) |
| Peso à fase materna - efeito materno (PM-EM) -kg | 1,42 | 21 | 7 | |
| Total materno do peso à desmama (TMD) -kg | 3,78 | 24 | 6 | |
| CARACTERÍSTICAS REPRODUTIVAS | DEP | AC% | TOP% | (100) REPRESENTAÇÃO GRÁFICA (0.1) |
| Idade ao primeiro parto (IPP) -dias | -13,66 | 14 | 5 | |
| Stayability (STAY) -% | 41,90 | 14 | 74 | |
| Perímetro Escrotal aos 365 dias (PE-365) -cm | 0,278 | 20 | 8 | |
| Perímetro Escrotal aos 450 dias (PE-450) cm | 0,449 | 21 | 6 | |
| CARACTERÍSTICAS MORFOLÓGICAS | DEP | AC% | TOP% | (100) REPRESENTAÇÃO GRÁFICA (0.1) |
| Estrutura Corporal (E) | 3,745 | 42 | 0,5 | |
| Precocidade (P) | 0,087 | 24 | 46 | |
| Musculosidade (M) | 0,578 | 22 | 18 | |
| CARACTERÍSTICAS DE ACABAMENTO | DEP | AC% | TOP% | (100) REPRESENTAÇÃO GRÁFICA (0.1) |
| Área de olho de lombo (AOL) cm ² | -1,900 | 27 | 100 | |
| Acabamento de carcaça (ACAB) mm | 0,289 | 30 | 0,5 | |
| GENEALOGIA PATERNA | | GENEALOGIA MATERNA | | |
| OCULISTA RG: 4924 | | LIDER MB DA FLOR RG: MBF 1187 iABCZ: 20,22 - Top: 2 | | |
| VERTICE DE ICEM RG: SJP 2593 iABCZ: 23,92 - Top: 0,5 | | FIGUEIRA DA KAYLUA RG: GCK 910 iABCZ: 22,58 - Top: 1 | | |
| PARTICULA RG: E 691 | | CARINA RG: GCK 302 | | |

PRENHE DO TOURO ADJUVANTE TRO COM PREVISÃO DE PARTO PARA JULHO/2018

| Matriz | DADOS DO ACASALAMENTO | | | | Touro |
|-----------------|-------------------------------|---------------------------|---------|-----------------|-------------------|
| BAVARIA TRO | Data da simulação: 03/11/2017 | | | | ADJUVANTE TRO |
| Registro | Nascimento | | | Registro | Nascimento |
| TROA 2680 | 27/11/2015 | | | TROA 2281 | 12/08/2014 |
| iABCZ | TOP% | RESULTADO DO ACASALAMENTO | | iABCZ | TOP% |
| 21,46 | 2 | iABCZg*: 19,81 | TOP: 2% | F** : 1,56% | 4 |

| CARACTERÍSTICAS DE CRESCIMENTO | DEPg | AC% | TOP% | (100) REPRESENTAÇÃO GRÁFICA (0.1) |
|--|-------|-----|------|-----------------------------------|
| Peso à desmama - efeito direto (PD-ED) -kg | 4,36 | 12 | 7 | |
| Peso ao ano - efeito direto (PA-ED) -kg | 9,21 | 14 | 1 | |
| Peso ao sobreano - efeito direto (PS-ED) -kg | 16,73 | 15 | 0,5 | |
| CARACTERÍSTICAS MATERNAS | DEPg | AC% | TOP% | (100) REPRESENTAÇÃO GRÁFICA (0.1) |
| Peso à fase materna - efeito materno (PM-EM) -kg | 0,43 | 10 | 32 | |
| Total materno do peso à desmama (TMD) -kg | 2,85 | 11 | 12 | |
| CARACTERÍSTICAS REPRODUTIVAS | DEPg | AC% | TOP% | (100) REPRESENTAÇÃO GRÁFICA (0.1) |
| Idade ao primeiro parto (IPP) -dias | -5,96 | 7 | 29 | |
| Stayability (STAY) -% | 44,01 | 6 | 26 | |
| Perímetro Escrotal aos 365 dias (PE-365) -cm | 0,507 | 11 | 1 | |
| Perímetro Escrotal aos 450 dias (PE-450) cm | 0,881 | 12 | 0,5 | |
| CARACTERÍSTICAS MORFOLÓGICAS | DEPg | AC% | TOP% | (100) REPRESENTAÇÃO GRÁFICA (0.1) |
| Estrutura Corporal (E) | 4,063 | 18 | 0,5 | |
| Precocidade (P) | 1,142 | 11 | 4 | |
| Musculosidade (M) | 1,369 | 10 | 1 | |

BETINA TRO - TROA 2762

LOTE
95c

Fêmea - 06/01/2016 - 22 meses - 545 kg

iABCZ: **18,93**

TOP: **3%**

F** : **0%**

| CARACTERÍSTICAS DE CRESCIMENTO | DEP | AC% | TOP% | (100) REPRESENTAÇÃO GRÁFICA (0.1) |
|--|--------|--|------|-----------------------------------|
| Peso à desmama - efeito direto (PD-ED) -kg | 5,60 | 21 | 3 | |
| Peso ao ano - efeito direto (PA-ED) -kg | 8,11 | 28 | 2 | |
| Peso ao sobreano - efeito direto (PS-ED) -kg | 16,87 | 29 | 0,5 | |
| CARACTERÍSTICAS MATERNAS | DEP | AC% | TOP% | (100) REPRESENTAÇÃO GRÁFICA (0.1) |
| Peso à fase materna - efeito materno (PM-EM) -kg | -0,35 | 9 | 72 | |
| Total materno do peso à desmama (TMD) -kg | 2,50 | 15 | 16 | |
| CARACTERÍSTICAS REPRODUTIVAS | DEP | AC% | TOP% | (100) REPRESENTAÇÃO GRÁFICA (0.1) |
| Idade ao primeiro parto (IPP) -dias | -10,98 | 4 | 10 | |
| Stayability (STAY) -% | 44,47 | 4 | 19 | |
| Perímetro Escrotal aos 365 dias (PE-365) -cm | 0,213 | 13 | 13 | |
| Perímetro Escrotal aos 450 dias (PE-450) cm | 0,756 | 14 | 1 | |
| CARACTERÍSTICAS MORFOLÓGICAS | DEP | AC% | TOP% | (100) REPRESENTAÇÃO GRÁFICA (0.1) |
| Estrutura Corporal (E) | 2,341 | 40 | 2 | |
| Precocidade (P) | 0,077 | 18 | 47 | |
| Musculosidade (M) | 1,107 | 15 | 3 | |
| CARACTERÍSTICAS DE ACABAMENTO | DEP | AC% | TOP% | (100) REPRESENTAÇÃO GRÁFICA (0.1) |
| Área de olho de lombo (AOL) cm ² | 0,508 | 24 | 12 | |
| Acabamento de carcaça (ACAB) mm | -0,139 | 27 | 95 | |
| GENEALOGIA PATERNA | | GENEALOGIA MATERNA | | |
| GANIDO DE TABAPUA RG: GTRT 54 iABCZ: 5,43 - Top: 38 | | NITROGENADO TRO RG: TROA 387 iABCZ: 19,44 - Top: 3 | | |
| OCORRENTE DE TABAPUA RG: GTRT 3002 iABCZ: 16,11 - Top: 6 | | TECTONICA TRO RG: TROA 1577 iABCZ: 17,05 - Top: 5 | | |
| GAXETA DE TABAPUA RG: GTRP 28 | | JARRETA DE UCHOA RG: TAB 582 | | |

PRENHE DO TOURO OPUSCULO TRO COM PREVISÃO DE PARTO PARA MAIO/2018

| Matriz | DADOS DO ACASALAMENTO | | | | Touro |
|-----------------|-------------------------------|---------------------------|-------------------|-----------------|-------------------|
| BETINA TRO | Data da simulação: 03/11/2017 | | | | OPUSCULO TRO |
| Registro | Nascimento | Registro | Nascimento | Registro | Nascimento |
| TROA 2762 | 06/01/2016 | TRO 207 | 28/10/2006 | | |
| iABCZ | TOP% | RESULTADO DO ACASALAMENTO | | iABCZ | TOP% |
| 18,93 | 3 | iABCZg*: 17,79 | TOP: 4% | F** : 0% | 16,65 |
| | | | | | 5 |

| CARACTERÍSTICAS DE CRESCIMENTO | DEPg | AC% | TOP% | (100) REPRESENTAÇÃO GRÁFICA (0.1) |
|--|-------|-----|------|-----------------------------------|
| Peso à desmama - efeito direto (PD-ED) -kg | 4,30 | 18 | 7 | |
| Peso ao ano - efeito direto (PA-ED) -kg | 4,37 | 19 | 15 | |
| Peso ao sobreano - efeito direto (PS-ED) -kg | 12,20 | 20 | 3 | |
| CARACTERÍSTICAS MATERNAS | DEPg | AC% | TOP% | (100) REPRESENTAÇÃO GRÁFICA (0.1) |
| Peso à fase materna - efeito materno (PM-EM) -kg | 1,39 | 10 | 7 | |
| Total materno do peso à desmama (TMD) -kg | 4,15 | 14 | 4 | |
| CARACTERÍSTICAS REPRODUTIVAS | DEPg | AC% | TOP% | (100) REPRESENTAÇÃO GRÁFICA (0.1) |
| Idade ao primeiro parto (IPP) -dias | -2,18 | 6 | 51 | |
| Stayability (STAY) -% | 42,53 | 6 | 59 | |
| Perímetro Escrotal aos 365 dias (PE-365) -cm | 0,311 | 15 | 6 | |
| Perímetro Escrotal aos 450 dias (PE-450) cm | 0,630 | 16 | 2 | |
| CARACTERÍSTICAS MORFOLÓGICAS | DEPg | AC% | TOP% | (100) REPRESENTAÇÃO GRÁFICA (0.1) |
| Estrutura Corporal (E) | 1,380 | 22 | 6 | |
| Precocidade (P) | 0,390 | 15 | 27 | |
| Musculosidade (M) | 0,565 | 14 | 18 | |

BALIZADA TRO - TROA 2584

LOTE
96A

Fêmea - 25/08/2015 - 27 meses - 513 kg

iABCZ: **9,56**

TOP: **22%**

F** : **2,44%**

| CARACTERÍSTICAS DE CRESCIMENTO | DEP | AC% | TOP% | (100) REPRESENTAÇÃO GRÁFICA (0.1) |
|---|--------|--|------|-----------------------------------|
| Peso à desmama - efeito direto (PD-ED) -kg | 0,24 | 23 | 58 | |
| Peso ao ano - efeito direto (PA-ED) -kg | 1,74 | 29 | 36 | |
| Peso ao sobreano - efeito direto (PS-ED) -kg | 5,52 | 30 | 33 | |
| CARACTERÍSTICAS MATERNAS | DEP | AC% | TOP% | (100) REPRESENTAÇÃO GRÁFICA (0.1) |
| Peso à fase materna - efeito materno (PM-EM) -kg | 1,12 | 12 | 11 | |
| Total materno do peso à desmama (TMD) -kg | 1,57 | 18 | 30 | |
| CARACTERÍSTICAS REPRODUTIVAS | DEP | AC% | TOP% | (100) REPRESENTAÇÃO GRÁFICA (0.1) |
| Idade ao primeiro parto (IPP) -dias | -3,89 | 8 | 40 | |
| Stayability (STAY) -% | 42,23 | 8 | 66 | |
| Perímetro Escrotal aos 365 dias (PE-365) -cm | 0,339 | 15 | 5 | |
| Perímetro Escrotal aos 450 dias (PE-450) cm | 0,609 | 16 | 2 | |
| CARACTERÍSTICAS MORFOLÓGICAS | DEP | AC% | TOP% | (100) REPRESENTAÇÃO GRÁFICA (0.1) |
| Estrutura Corporal (E) | -1,895 | 41 | 99 | |
| Precocidade (P) | 1,250 | 21 | 3 | |
| Musculosidade (M) | 0,232 | 18 | 35 | |
| CARACTERÍSTICAS DE ACABAMENTO | DEP | AC% | TOP% | (100) REPRESENTAÇÃO GRÁFICA (0.1) |
| Área de olho de lombo (AOL) cm ² | -1,828 | 26 | 100 | |
| Acabamento de carcaça (ACAB) mm | -0,069 | 29 | 83 | |
| GENEALOGIA PATERNA | | GENEALOGIA MATERNA | | |
| CACHIMBO DA PRATA RG: PRT 2365 iABCZ: 11,68 - Top: 15 | | NONODO TRO RG: TRO 107 iABCZ: 10,67 - Top: 18 | | |
| EGIDE MB DA FLOR RG: E3895 | | DOXOMANIA DE ICEM RG: SJPA 352 | | |
| QI FIV TRO RG: TRO 352 iABCZ: 21,92 - Top: 1 | | RALEIRA TRO RG: TROA 1122 iABCZ: -0,19 - Top: 66 | | |

PRENHE DO TOURO URUGUAIANO TRO COM PREVISÃO DE PARTO PARA MAIO/2018

| Matriz | DADOS DO ACASALAMENTO | | | | Touro |
|-----------------|-------------------------------|---------------------------|-------|-----------------|-------------------|
| BALIZADA TRO | Data da simulação: 03/11/2017 | | | | URUGUAIANO TRO |
| Registro | Nascimento | | | Registro | Nascimento |
| TROA 2584 | 25/08/2015 | | | TROA 1915 | 01/12/2012 |
| iABCZ | TOP% | RESULTADO DO ACASALAMENTO | | iABCZ | TOP% |
| 9,56 | 22 | iABCZg*: | 16,23 | TOP: | 6% |
| | | F**: | 3,12% | | |
| | | | | 22,9 | 1 |

| CARACTERÍSTICAS DE CRESCIMENTO | DEPg | AC% | TOP% | (100) REPRESENTAÇÃO GRÁFICA (0.1) |
|--|--------|-----|------|-----------------------------------|
| Peso à desmama - efeito direto (PD-ED) -kg | 2,24 | 15 | 27 | |
| Peso ao ano - efeito direto (PA-ED) -kg | 5,73 | 15 | 8 | |
| Peso ao sobreano - efeito direto (PS-ED) -kg | 10,36 | 16 | 7 | |
| CARACTERÍSTICAS MATERNAS | DEPg | AC% | TOP% | (100) REPRESENTAÇÃO GRÁFICA (0.1) |
| Peso à fase materna - efeito materno (PM-EM) -kg | 1,21 | 7 | 10 | |
| Total materno do peso à desmama (TMD) -kg | 2,75 | 11 | 13 | |
| CARACTERÍSTICAS REPRODUTIVAS | DEPg | AC% | TOP% | (100) REPRESENTAÇÃO GRÁFICA (0.1) |
| Idade ao primeiro parto (IPP) -dias | -7,08 | 6 | 24 | |
| Stayability (STAY) -% | 42,94 | 5 | 48 | |
| Perímetro Escrotal aos 365 dias (PE-365) -cm | 0,384 | 11 | 3 | |
| Perímetro Escrotal aos 450 dias (PE-450) cm | 0,694 | 12 | 2 | |
| CARACTERÍSTICAS MORFOLÓGICAS | DEPg | AC% | TOP% | (100) REPRESENTAÇÃO GRÁFICA (0.1) |
| Estrutura Corporal (E) | 0,011 | 18 | 61 | |
| Precocidade (P) | 0,049 | 11 | 51 | |
| Musculosidade (M) | -0,354 | 9 | 84 | |

BATELADA TRO - TROA 2652

LOTE
96_B

Fêmea - 01/11/2015 - 24 meses - 506 kg

iABCZ: **5,21**

TOP: **39%**

F**: **1,95%**

| CARACTERÍSTICAS DE CRESCIMENTO | DEP | AC% | TOP% | (100) REPRESENTAÇÃO GRÁFICA (0.1) |
|---|--------|---|------|-----------------------------------|
| Peso à desmama - efeito direto (PD-ED) -kg | 1,04 | 24 | 44 | |
| Peso ao ano - efeito direto (PA-ED) -kg | 2,35 | 29 | 30 | |
| Peso ao sobreano - efeito direto (PS-ED) -kg | 6,74 | 31 | 25 | |
| CARACTERÍSTICAS MATERNAS | DEP | AC% | TOP% | (100) REPRESENTAÇÃO GRÁFICA (0.1) |
| Peso à fase materna - efeito materno (PM-EM) -kg | 0,21 | 10 | 42 | |
| Total materno do peso à desmama (TMD) -kg | 0,86 | 17 | 43 | |
| CARACTERÍSTICAS REPRODUTIVAS | DEP | AC% | TOP% | (100) REPRESENTAÇÃO GRÁFICA (0.1) |
| Idade ao primeiro parto (IPP) -dias | -3,10 | 6 | 45 | |
| Stayability (STAY) -% | 42,04 | 6 | 71 | |
| Perímetro Escrotal aos 365 dias (PE-365) -cm | 0,068 | 16 | 37 | |
| Perímetro Escrotal aos 450 dias (PE-450) cm | -0,115 | 16 | 68 | |
| CARACTERÍSTICAS MORFOLÓGICAS | DEP | AC% | TOP% | (100) REPRESENTAÇÃO GRÁFICA (0.1) |
| Estrutura Corporal (E) | -0,584 | 41 | 91 | |
| Precocidade (P) | -0,285 | 21 | 78 | |
| Musculosidade (M) | 0,846 | 18 | 8 | |
| CARACTERÍSTICAS DE ACABAMENTO | DEP | AC% | TOP% | (100) REPRESENTAÇÃO GRÁFICA (0.1) |
| Área de olho de lombo (AOL) cm ² | -0,471 | 26 | 89 | |
| Acabamento de carcaça (ACAB) mm | -0,128 | 29 | 94 | |
| GENEALOGIA PATERNA | | GENEALOGIA MATERNA | | |
| OCEANO TRO RG: TRO 177 iABCZ: 13,44 - Top: 11 | | ECAJA DA DB RG: 4909 iABCZ: -3,25 - Top: 79 | | |
| SAFISMO TRO RG: TROA 1284 iABCZ: 14,69 - Top: 8 | | IGAEA DE UCHOA RG: TAB 401 iABCZ: -3,32 - Top: 79 | | |
| FECHADURA DE ICEM RG: SJP 4601 | | TAIA DE TAB. RG: F7922 | | |

PRENHE DO TOURO AFAMADO TRO COM PREVISÃO DE PARTO PARA MAIO/2018

| Matriz | DADOS DO ACASALAMENTO | | | | Touro |
|-----------------|-------------------------------|---------------------------|-------------------|-----------------|-------------------|
| BATELADA TRO | Data da simulação: 03/11/2017 | | | | AFAMADO TRO |
| Registro | Nascimento | Registro | Nascimento | Registro | Nascimento |
| TROA 2652 | 01/11/2015 | TROA 2306 | 03/09/2014 | | |
| iABCZ | TOP% | RESULTADO DO ACASALAMENTO | | iABCZ | TOP% |
| 5,21 | 39 | iABCZg*: 14,38 | TOP: 8% | F**: 0% | 23,55 |
| | | | | | 1 |

| CARACTERÍSTICAS DE CRESCIMENTO | DEPg | AC% | TOP% | (100) REPRESENTAÇÃO GRÁFICA (0.1) |
|--|-------|-----|------|-----------------------------------|
| Peso à desmama - efeito direto (PD-ED) -kg | 1,44 | 12 | 38 | |
| Peso ao ano - efeito direto (PA-ED) -kg | 6,36 | 14 | 6 | |
| Peso ao sobreano - efeito direto (PS-ED) -kg | 8,51 | 13 | 14 | |
| CARACTERÍSTICAS MATERNAS | DEPg | AC% | TOP% | (100) REPRESENTAÇÃO GRÁFICA (0.1) |
| Peso à fase materna - efeito materno (PM-EM) -kg | 1,14 | 7 | 11 | |
| Total materno do peso à desmama (TMD) -kg | 2,33 | 9 | 18 | |
| CARACTERÍSTICAS REPRODUTIVAS | DEPg | AC% | TOP% | (100) REPRESENTAÇÃO GRÁFICA (0.1) |
| Idade ao primeiro parto (IPP) -dias | -7,73 | 4 | 21 | |
| Stayability (STAY) -% | 43,34 | 4 | 39 | |
| Perímetro Escrotal aos 365 dias (PE-365) -cm | 0,147 | 11 | 22 | |
| Perímetro Escrotal aos 450 dias (PE-450) cm | 0,505 | 11 | 4 | |
| CARACTERÍSTICAS MORFOLÓGICAS | DEPg | AC% | TOP% | (100) REPRESENTAÇÃO GRÁFICA (0.1) |
| Estrutura Corporal (E) | 2,149 | 18 | 2 | |
| Precocidade (P) | 0,152 | 10 | 41 | |
| Musculosidade (M) | 0,720 | 9 | 11 | |

BENEVOLENTE TRO - TROA 2738

LOTE
96c

Fêmea - 27/12/2015 - 22 meses - 507 kg

iABCZ: **12,48**

TOP: **13%**

F** : **2,34%**

| CARACTERÍSTICAS DE CRESCIMENTO | DEP | AC% | TOP% | (100) REPRESENTAÇÃO GRÁFICA (0.1) |
|--|--------|---|------|-----------------------------------|
| Peso à desmama - efeito direto (PD-ED) -kg | 4,64 | 24 | 6 | |
| Peso ao ano - efeito direto (PA-ED) -kg | 2,96 | 30 | 25 | |
| Peso ao sobreano - efeito direto (PS-ED) -kg | 4,75 | 31 | 39 | |
| CARACTERÍSTICAS MATERNAS | DEP | AC% | TOP% | (100) REPRESENTAÇÃO GRÁFICA (0.1) |
| Peso à fase materna - efeito materno (PM-EM) -kg | 1,16 | 15 | 10 | |
| Total materno do peso à desmama (TMD) -kg | 3,85 | 20 | 5 | |
| CARACTERÍSTICAS REPRODUTIVAS | DEP | AC% | TOP% | (100) REPRESENTAÇÃO GRÁFICA (0.1) |
| Idade ao primeiro parto (IPP) -dias | -4,85 | 13 | 35 | |
| Stayability (STAY) -% | 43,26 | 9 | 41 | |
| Perímetro Escrotal aos 365 dias (PE-365) -cm | 0,000 | 16 | 56 | |
| Perímetro Escrotal aos 450 dias (PE-450) cm | 0,015 | 17 | 47 | |
| CARACTERÍSTICAS MORFOLÓGICAS | DEP | AC% | TOP% | (100) REPRESENTAÇÃO GRÁFICA (0.1) |
| Estrutura Corporal (E) | 2,294 | 40 | 2 | |
| Precocidade (P) | -0,695 | 21 | 91 | |
| Musculosidade (M) | -0,998 | 18 | 96 | |
| CARACTERÍSTICAS DE ACABAMENTO | DEP | AC% | TOP% | (100) REPRESENTAÇÃO GRÁFICA (0.1) |
| Área de olho de lombo (AOL) cm ² | -0,200 | 25 | 70 | |
| Acabamento de carcaça (ACAB) mm | -0,200 | 27 | 99 | |
| GENEALOGIA PATERNA | | GENEALOGIA MATERNA | | |
| BACARDI MB DA FLOR RG: 8202 iABCZ: 27,74 - Top: 0,5 | | ABADO DE ICEM RG: SJP 3349 iABCZ: -1,32 - Top: 71 | | |
| OLSEN TE MB DA FLOR RG: MBF 1871 iABCZ: 27,46 - Top: 0,5 | | FAVA DE ICEM RG: SJP 4595 iABCZ: 1,49 - Top: 58 | | |
| EGIDE MB DA FLOR RG: E3895 | | ACHATA DE ICEM RG: SJP 3399 | | |

PRENHE DO TOURO AFAMADO TRO COM PREVISÃO DE PARTO PARA MAIO/2018

| Matriz | DADOS DO ACASALAMENTO | | | | Touro |
|-----------------|-------------------------------|---------------------------|------------|-------------------|-------------|
| BENEVOLENTE TRO | Data da simulação: 03/11/2017 | | | | AFAMADO TRO |
| Registro | Nascimento | Registro | | Nascimento | |
| TROA 2738 | 27/12/2015 | TROA 2306 | 03/09/2014 | | |
| iABCZ | TOP% | RESULTADO DO ACASALAMENTO | | iABCZ | TOP% |
| 12,48 | 13 | iABCZg*: 18,015 | TOP: 4% | F** : 1,56% | 23,55 |
| | | | | | 1 |

| CARACTERÍSTICAS DE CRESCIMENTO | DEPg | AC% | TOP% | (100) REPRESENTAÇÃO GRÁFICA (0.1) |
|--|--------|-----|------|-----------------------------------|
| Peso à desmama - efeito direto (PD-ED) -kg | 3,24 | 12 | 15 | |
| Peso ao ano - efeito direto (PA-ED) -kg | 6,66 | 14 | 5 | |
| Peso ao sobreano - efeito direto (PS-ED) -kg | 7,52 | 13 | 20 | |
| CARACTERÍSTICAS MATERNAS | DEPg | AC% | TOP% | (100) REPRESENTAÇÃO GRÁFICA (0.1) |
| Peso à fase materna - efeito materno (PM-EM) -kg | 1,61 | 8 | 5 | |
| Total materno do peso à desmama (TMD) -kg | 3,83 | 10 | 5 | |
| CARACTERÍSTICAS REPRODUTIVAS | DEPg | AC% | TOP% | (100) REPRESENTAÇÃO GRÁFICA (0.1) |
| Idade ao primeiro parto (IPP) -dias | -8,61 | 6 | 18 | |
| Stayability (STAY) -% | 43,94 | 5 | 27 | |
| Perímetro Escrotal aos 365 dias (PE-365) -cm | 0,113 | 11 | 27 | |
| Perímetro Escrotal aos 450 dias (PE-450) cm | 0,570 | 11 | 3 | |
| CARACTERÍSTICAS MORFOLÓGICAS | DEPg | AC% | TOP% | (100) REPRESENTAÇÃO GRÁFICA (0.1) |
| Estrutura Corporal (E) | 3,588 | 18 | 0,5 | |
| Precocidade (P) | -0,054 | 10 | 59 | |
| Musculosidade (M) | -0,202 | 9 | 74 | |

BEIJOCA TRO - TROA 2692

LOTE
97A

Fêmea - 03/12/2015 - 23 meses - 484 kg

iABCZ: **22,24**

TOP: **1%**

F**: **1,95%**

| CARACTERÍSTICAS DE CRESCIMENTO | DEP | AC% | TOP% | (100) REPRESENTAÇÃO GRÁFICA (0.1) |
|---|--------|--|------|-----------------------------------|
| Peso à desmama - efeito direto (PD-ED) -kg | 2,87 | 24 | 19 | |
| Peso ao ano - efeito direto (PA-ED) -kg | 7,48 | 31 | 3 | |
| Peso ao sobreano - efeito direto (PS-ED) -kg | 11,57 | 31 | 5 | |
| CARACTERÍSTICAS MATERNAS | DEP | AC% | TOP% | (100) REPRESENTAÇÃO GRÁFICA (0.1) |
| Peso à fase materna - efeito materno (PM-EM) -kg | 2,99 | 13 | 0,5 | |
| Total materno do peso à desmama (TMD) -kg | 5,38 | 18 | 1 | |
| CARACTERÍSTICAS REPRODUTIVAS | DEP | AC% | TOP% | (100) REPRESENTAÇÃO GRÁFICA (0.1) |
| Idade ao primeiro parto (IPP) -dias | -5,24 | 7 | 33 | |
| Stayability (STAY) -% | 43,81 | 7 | 29 | |
| Perímetro Escrotal aos 365 dias (PE-365) -cm | 0,190 | 17 | 16 | |
| Perímetro Escrotal aos 450 dias (PE-450) cm | 0,408 | 18 | 7 | |
| CARACTERÍSTICAS MORFOLÓGICAS | DEP | AC% | TOP% | (100) REPRESENTAÇÃO GRÁFICA (0.1) |
| Estrutura Corporal (E) | 1,708 | 41 | 4 | |
| Precocidade (P) | 0,818 | 21 | 9 | |
| Musculosidade (M) | 0,367 | 18 | 28 | |
| CARACTERÍSTICAS DE ACABAMENTO | DEP | AC% | TOP% | (100) REPRESENTAÇÃO GRÁFICA (0.1) |
| Área de olho de lombo (AOL) cm ² | -1,486 | 26 | 100 | |
| Acabamento de carcaça (ACAB) mm | -0,191 | 28 | 99 | |
| GENEALOGIA PATERNA | | GENEALOGIA MATERNA | | |
| CACHIMBO DA PRATA RG: PRT 2365 iABCZ: 11,68 - Top: 15 | | LONDRINO MB DA FLOR RG: MBF 1240 iABCZ: 25,88 - Top: 0,5 | | |
| OCEANO TRO RG: TRO 177 iABCZ: 13,44 - Top: 11 | | NEGLIGE TRO RG: TROA 213 iABCZ: 24,31 - Top: 0,5 | | |
| MADREPEROLA DE UCHOA RG: TAB 752 | | CUMPLICE DE ICEM RG: SJPA 292 | | |

PRENHE DO TOURO AFAMADO TRO COM PREVISÃO DE PARTO PARA MAIO/2018

| Matriz | DADOS DO ACASALAMENTO | | | | Touro |
|-----------------|-------------------------------|---------------------------|---------|-----------------|-------------------|
| BEIJOCA TRO | Data da simulação: 03/11/2017 | | | | AFAMADO TRO |
| Registro | Nascimento | | | Registro | Nascimento |
| TROA 2692 | 03/12/2015 | | | TROA 2306 | 03/09/2014 |
| iABCZ | TOP% | RESULTADO DO ACASALAMENTO | | iABCZ | TOP% |
| 22,24 | 1 | iABCZg*: 22,895 | TOP: 1% | F**: 4,69% | 23,55 |
| | | | | | 1 |

| CARACTERÍSTICAS DE CRESCIMENTO | DEPg | AC% | TOP% | (100) REPRESENTAÇÃO GRÁFICA (0.1) |
|--|-------|-----|------|-----------------------------------|
| Peso à desmama - efeito direto (PD-ED) -kg | 2,36 | 12 | 25 | |
| Peso ao ano - efeito direto (PA-ED) -kg | 8,92 | 14 | 2 | |
| Peso ao sobreano - efeito direto (PS-ED) -kg | 10,93 | 13 | 6 | |
| CARACTERÍSTICAS MATERNAS | DEPg | AC% | TOP% | (100) REPRESENTAÇÃO GRÁFICA (0.1) |
| Peso à fase materna - efeito materno (PM-EM) -kg | 2,53 | 8 | 1 | |
| Total materno do peso à desmama (TMD) -kg | 4,59 | 9 | 3 | |
| CARACTERÍSTICAS REPRODUTIVAS | DEPg | AC% | TOP% | (100) REPRESENTAÇÃO GRÁFICA (0.1) |
| Idade ao primeiro parto (IPP) -dias | -8,80 | 5 | 17 | |
| Stayability (STAY) -% | 44,22 | 4 | 22 | |
| Perímetro Escrotal aos 365 dias (PE-365) -cm | 0,208 | 11 | 13 | |
| Perímetro Escrotal aos 450 dias (PE-450) cm | 0,766 | 11 | 1 | |
| CARACTERÍSTICAS MORFOLÓGICAS | DEPg | AC% | TOP% | (100) REPRESENTAÇÃO GRÁFICA (0.1) |
| Estrutura Corporal (E) | 3,295 | 18 | 1 | |
| Precocidade (P) | 0,703 | 10 | 13 | |
| Musculosidade (M) | 0,481 | 9 | 21 | |

BEIRA TRO - TROA 2693

LOTE
97_B

Fêmea - 04/12/2015 - 23 meses - 536 kg

iABCZ: **20,68**

TOP: **2%**

F**: **0,49%**

| CARACTERÍSTICAS DE CRESCIMENTO | DEP | AC% | TOP% | (100) REPRESENTAÇÃO GRÁFICA (0.1) |
|--|--------|---|------|-----------------------------------|
| Peso à desmama - efeito direto (PD-ED) -kg | 7,77 | 26 | 0,5 | |
| Peso ao ano - efeito direto (PA-ED) -kg | 6,77 | 31 | 5 | |
| Peso ao sobreano - efeito direto (PS-ED) -kg | 10,46 | 32 | 7 | |
| CARACTERÍSTICAS MATERNAS | DEP | AC% | TOP% | (100) REPRESENTAÇÃO GRÁFICA (0.1) |
| Peso à fase materna - efeito materno (PM-EM) -kg | 1,00 | 18 | 14 | |
| Total materno do peso à desmama (TMD) -kg | 5,12 | 22 | 2 | |
| CARACTERÍSTICAS REPRODUTIVAS | DEP | AC% | TOP% | (100) REPRESENTAÇÃO GRÁFICA (0.1) |
| Idade ao primeiro parto (IPP) -dias | -9,59 | 16 | 14 | |
| Stayability (STAY) -% | 44,66 | 13 | 16 | |
| Perímetro Escrotal aos 365 dias (PE-365) -cm | 0,190 | 19 | 16 | |
| Perímetro Escrotal aos 450 dias (PE-450) cm | 0,327 | 20 | 11 | |
| CARACTERÍSTICAS MORFOLÓGICAS | DEP | AC% | TOP% | (100) REPRESENTAÇÃO GRÁFICA (0.1) |
| Estrutura Corporal (E) | 4,251 | 41 | 0,5 | |
| Precocidade (P) | 0,094 | 23 | 45 | |
| Musculosidade (M) | -0,656 | 20 | 93 | |
| CARACTERÍSTICAS DE ACABAMENTO | DEP | AC% | TOP% | (100) REPRESENTAÇÃO GRÁFICA (0.1) |
| Área de olho de lombo (AOL) cm ² | -0,010 | 26 | 47 | |
| Acabamento de carcaça (ACAB) mm | -0,130 | 29 | 94 | |
| GENEALOGIA PATERNA | | GENEALOGIA MATERNA | | |
| BACARDI MB DA FLOR RG: 8202 iABCZ: 27,74 - Top: 0,5 | | RAIO DA PROG.NY RG: NYFP 1459 iABCZ: 27,31 - Top: 0,5 | | |
| OLSEN TE MB DA FLOR RG: MBF 1871 iABCZ: 27,46 - Top: 0,5 | | IDEOFRANIA DA PATURI RG: PAT 308 | | |
| EGIDE MB DA FLOR RG: E3895 | | DENTADA DA PATURI RG: PAT 69 | | |

PRENHE DO TOURO ADJUVANTE TRO COM PREVISÃO DE PARTO PARA JUNHO/2018

| Matriz | DADOS DO ACASALAMENTO | | | | Touro |
|-----------------|-------------------------------|---------------------------|---------|-----------------|-------------------|
| BEIRA TRO | Data da simulação: 03/11/2017 | | | | ADJUVANTE TRO |
| Registro | Nascimento | | | Registro | Nascimento |
| TROA 2693 | 04/12/2015 | | | TROA 2281 | 12/08/2014 |
| iABCZ | TOP% | RESULTADO DO ACASALAMENTO | | iABCZ | TOP% |
| 20,68 | 2 | iABCZg*: 19,42 | TOP: 3% | F**: 0,78% | 18,16 |
| | | | | | 4 |

| CARACTERÍSTICAS DE CRESCIMENTO | DEPg | AC% | TOP% | (100) REPRESENTAÇÃO GRÁFICA (0.1) |
|--|-------|-----|------|-----------------------------------|
| Peso à desmama - efeito direto (PD-ED) -kg | 6,55 | 12 | 1 | |
| Peso ao ano - efeito direto (PA-ED) -kg | 8,48 | 14 | 2 | |
| Peso ao sobreano - efeito direto (PS-ED) -kg | 14,46 | 15 | 1 | |
| CARACTERÍSTICAS MATERNAS | DEPg | AC% | TOP% | (100) REPRESENTAÇÃO GRÁFICA (0.1) |
| Peso à fase materna - efeito materno (PM-EM) -kg | 0,22 | 9 | 42 | |
| Total materno do peso à desmama (TMD) -kg | 3,52 | 11 | 7 | |
| CARACTERÍSTICAS REPRODUTIVAS | DEPg | AC% | TOP% | (100) REPRESENTAÇÃO GRÁFICA (0.1) |
| Idade ao primeiro parto (IPP) -dias | -3,93 | 7 | 40 | |
| Stayability (STAY) -% | 45,39 | 6 | 10 | |
| Perímetro Escrotal aos 365 dias (PE-365) -cm | 0,463 | 11 | 2 | |
| Perímetro Escrotal aos 450 dias (PE-450) cm | 0,820 | 12 | 0,5 | |
| CARACTERÍSTICAS MORFOLÓGICAS | DEPg | AC% | TOP% | (100) REPRESENTAÇÃO GRÁFICA (0.1) |
| Estrutura Corporal (E) | 4,316 | 18 | 0,5 | |
| Precocidade (P) | 1,145 | 11 | 4 | |
| Musculosidade (M) | 0,752 | 9 | 10 | |

BEM VISTA - TROA 2694

LOTE
97^c

Fêmea - 04/12/2015 - 23 meses - 508 kg

iABCZ: **15,35**

TOP: **7%**

F** : **2,34%**

| CARACTERÍSTICAS DE CRESCIMENTO | DEP | AC% | TOP% | (100) REPRESENTAÇÃO GRÁFICA (0.1) |
|--|--------|---|------|-----------------------------------|
| Peso à desmama - efeito direto (PD-ED) -kg | 5,61 | 27 | 3 | |
| Peso ao ano - efeito direto (PA-ED) -kg | 5,43 | 33 | 9 | |
| Peso ao sobreano - efeito direto (PS-ED) -kg | 10,76 | 34 | 6 | |
| CARACTERÍSTICAS MATERNAS | DEP | AC% | TOP% | (100) REPRESENTAÇÃO GRÁFICA (0.1) |
| Peso à fase materna - efeito materno (PM-EM) -kg | 0,23 | 18 | 41 | |
| Total materno do peso à desmama (TMD) -kg | 3,21 | 23 | 9 | |
| CARACTERÍSTICAS REPRODUTIVAS | DEP | AC% | TOP% | (100) REPRESENTAÇÃO GRÁFICA (0.1) |
| Idade ao primeiro parto (IPP) -dias | -7,34 | 15 | 23 | |
| Stayability (STAY) -% | 43,19 | 11 | 42 | |
| Perímetro Escrotal aos 365 dias (PE-365) -cm | 0,081 | 19 | 34 | |
| Perímetro Escrotal aos 450 dias (PE-450) cm | 0,355 | 20 | 9 | |
| CARACTERÍSTICAS MORFOLÓGICAS | DEP | AC% | TOP% | (100) REPRESENTAÇÃO GRÁFICA (0.1) |
| Estrutura Corporal (E) | 1,441 | 40 | 5 | |
| Precocidade (P) | 0,199 | 21 | 38 | |
| Musculosidade (M) | -0,509 | 18 | 90 | |
| CARACTERÍSTICAS DE ACABAMENTO | DEP | AC% | TOP% | (100) REPRESENTAÇÃO GRÁFICA (0.1) |
| Área de olho de lombo (AOL) cm ² | -0,584 | 25 | 93 | |
| Acabamento de carcaça (ACAB) mm | -0,083 | 28 | 86 | |
| GENEALOGIA PATERNA | | GENEALOGIA MATERNA | | |
| BACARDI MB DA FLOR RG: 8202 iABCZ: 27,74 - Top: 0,5 | | FOSSIL DE UCHOA RG: TAB 199 iABCZ: -14,21 - Top: 98 | | |
| OLSEN TE MB DA FLOR RG: MBF 1871 iABCZ: 27,46 - Top: 0,5 | | LOBA DA PATURI RG: PAT 527 iABCZ: -2,66 - Top: 77 | | |
| EGIDE MB DA FLOR RG: E3895 | | BISTECA DE CMC RG: CMC 13 | | |

PRENHE DO TOURO SAFISMO TRO COM PREVISÃO DE PARTO PARA MAIO/2018

| Matriz | DADOS DO ACASALAMENTO | | | | Touro |
|-----------------|-------------------------------|---------------------------|------------|-------------------|-------------|
| BEM VISTA TRO | Data da simulação: 03/11/2017 | | | | SAFISMO TRO |
| Registro | Nascimento | Registro | | Nascimento | |
| TROA 2694 | 04/12/2015 | TROA 1284 | 28/07/2010 | | |
| iABCZ | TOP% | RESULTADO DO ACASALAMENTO | | iABCZ | TOP% |
| 15,35 | 7 | iABCZg*: 15,02 | TOP: 7% | F** : 0% | 14,69 |
| | | | | | 8 |

| CARACTERÍSTICAS DE CRESCIMENTO | DEPg | AC% | TOP% | (100) REPRESENTAÇÃO GRÁFICA (0.1) |
|--|-------|-----|------|-----------------------------------|
| Peso à desmama - efeito direto (PD-ED) -kg | 4,41 | 17 | 7 | |
| Peso ao ano - efeito direto (PA-ED) -kg | 5,55 | 18 | 8 | |
| Peso ao sobreano - efeito direto (PS-ED) -kg | 11,91 | 19 | 4 | |
| CARACTERÍSTICAS MATERNAS | DEPg | AC% | TOP% | (100) REPRESENTAÇÃO GRÁFICA (0.1) |
| Peso à fase materna - efeito materno (PM-EM) -kg | 0,92 | 7 | 15 | |
| Total materno do peso à desmama (TMD) -kg | 3,37 | 12 | 8 | |
| CARACTERÍSTICAS REPRODUTIVAS | DEPg | AC% | TOP% | (100) REPRESENTAÇÃO GRÁFICA (0.1) |
| Idade ao primeiro parto (IPP) -dias | -4,08 | 5 | 39 | |
| Stayability (STAY) -% | 42,49 | 4 | 60 | |
| Perímetro Escrotal aos 365 dias (PE-365) -cm | 0,119 | 15 | 26 | |
| Perímetro Escrotal aos 450 dias (PE-450) cm | 0,157 | 15 | 26 | |
| CARACTERÍSTICAS MORFOLÓGICAS | DEPg | AC% | TOP% | (100) REPRESENTAÇÃO GRÁFICA (0.1) |
| Estrutura Corporal (E) | 1,320 | 21 | 6 | |
| Precocidade (P) | 0,932 | 14 | 6 | |
| Musculosidade (M) | 0,852 | 13 | 7 | |

BABY TRO - TROA 2520

LOTE
98A

Fêmea - 12/08/2015 - 27 meses - 484 kg

iABCZ: **12,61**

TOP: **12%**

F** : **2,64%**

| CARACTERÍSTICAS DE CRESCIMENTO | DEP | AC% | TOP% | (100) REPRESENTAÇÃO GRÁFICA (0.1) |
|---|--------|---|---|-----------------------------------|
| Peso à desmama - efeito direto (PD-ED) -kg | -0,98 | 23 | 77 | |
| Peso ao ano - efeito direto (PA-ED) -kg | 2,53 | 29 | 28 | |
| Peso ao sobreano - efeito direto (PS-ED) -kg | 3,22 | 30 | 51 | |
| CARACTERÍSTICAS MATERNAS | DEP | AC% | TOP% | (100) REPRESENTAÇÃO GRÁFICA (0.1) |
| Peso à fase materna - efeito materno (PM-EM) -kg | 2,26 | 13 | 2 | |
| Total materno do peso à desmama (TMD) -kg | 2,43 | 18 | 17 | |
| CARACTERÍSTICAS REPRODUTIVAS | DEP | AC% | TOP% | (100) REPRESENTAÇÃO GRÁFICA (0.1) |
| Idade ao primeiro parto (IPP) -dias | -7,59 | 8 | 22 | |
| Stayability (STAY) -% | 43,15 | 8 | 43 | |
| Perímetro Escrotal aos 365 dias (PE-365) -cm | 0,351 | 15 | 4 | |
| Perímetro Escrotal aos 450 dias (PE-450) cm | 0,645 | 16 | 2 | |
| CARACTERÍSTICAS MORFOLÓGICAS | DEP | AC% | TOP% | (100) REPRESENTAÇÃO GRÁFICA (0.1) |
| Estrutura Corporal (E) | -2,387 | 41 | 100 | |
| Precocidade (P) | 0,626 | 21 | 16 | |
| Musculosidade (M) | 0,384 | 18 | 27 | |
| CARACTERÍSTICAS DE ACABAMENTO | DEP | AC% | TOP% | (100) REPRESENTAÇÃO GRÁFICA (0.1) |
| Área de olho de lombo (AOL) cm ² | -1,543 | 26 | 100 | |
| Acabamento de carcaça (ACAB) mm | -0,449 | 28 | 100 | |
| GENEALOGIA PATERNA | | GENEALOGIA MATERNA | | |
| CACHIMBO DA PRATA RG: PRT 2365 iABCZ: 11,68 - Top: 15 | | NONODO TRO RG: TRO 107 iABCZ: 10,67 - Top: 18 | | |
| EGIDE MB DA FLOR RG: E3895 | | QI FIV TRO RG: TRO 352 iABCZ: 21,92 - Top: 1 | RAJADA TRO RG: TROA 1118 iABCZ: 12,04 - Top: 14 | |
| | | OFICINA TRO RG: TROA 471 iABCZ: 16,2 - Top: 6 | | |

PRENHE DO TOURO SAFISMO TRO COM PREVISÃO DE PARTO PARA MAIO/2018

| Matriz | DADOS DO ACASALAMENTO | | | | Touro |
|-----------------|-------------------------------|----------------------------------|------------------|-------------------|-------------|
| BABY TRO | Data da simulação: 03/11/2017 | | | | SAFISMO TRO |
| Registro | Nascimento | Registro | | Nascimento | |
| TROA 2520 | 12/08/2015 | TROA 1284 | 28/07/2010 | | |
| iABCZ | TOP% | RESULTADO DO ACASALAMENTO | | iABCZ | TOP% |
| 12,61 | 12 | iABCZg* : 13,65 | TOP : 10% | 14,69 | 8 |
| | | F** : 3,91% | | | |

| CARACTERÍSTICAS DE CRESCIMENTO | DEPg | AC% | TOP% | (100) REPRESENTAÇÃO GRÁFICA (0.1) |
|--|--------|-----|------|-----------------------------------|
| Peso à desmama - efeito direto (PD-ED) -kg | 1,11 | 16 | 43 | |
| Peso ao ano - efeito direto (PA-ED) -kg | 4,10 | 18 | 16 | |
| Peso ao sobreano - efeito direto (PS-ED) -kg | 8,14 | 18 | 17 | |
| CARACTERÍSTICAS MATERNAS | DEPg | AC% | TOP% | (100) REPRESENTAÇÃO GRÁFICA (0.1) |
| Peso à fase materna - efeito materno (PM-EM) -kg | 1,94 | 6 | 3 | |
| Total materno do peso à desmama (TMD) -kg | 2,98 | 11 | 11 | |
| CARACTERÍSTICAS REPRODUTIVAS | DEPg | AC% | TOP% | (100) REPRESENTAÇÃO GRÁFICA (0.1) |
| Idade ao primeiro parto (IPP) -dias | -4,20 | 4 | 38 | |
| Stayability (STAY) -% | 42,47 | 4 | 60 | |
| Perímetro Escrotal aos 365 dias (PE-365) -cm | 0,254 | 14 | 9 | |
| Perímetro Escrotal aos 450 dias (PE-450) cm | 0,302 | 14 | 13 | |
| CARACTERÍSTICAS MORFOLÓGICAS | DEPg | AC% | TOP% | (100) REPRESENTAÇÃO GRÁFICA (0.1) |
| Estrutura Corporal (E) | -0,595 | 21 | 91 | |
| Precocidade (P) | 1,145 | 14 | 4 | |
| Musculosidade (M) | 1,298 | 13 | 2 | |

BURCA - TROA 2695

LOTE
98B

Fêmea - 04/12/2015 - 23 meses - 487 kg

iABCZ: **13,01**

TOP: **11%**

F**: **2,73%**

| CARACTERÍSTICAS DE CRESCIMENTO | DEP | AC% | TOP% | (100) REPRESENTAÇÃO GRÁFICA (0.1) |
|--|--------|--|------|-----------------------------------|
| Peso à desmama - efeito direto (PD-ED) -kg | 5,63 | 26 | 2 | |
| Peso ao ano - efeito direto (PA-ED) -kg | 4,34 | 32 | 15 | |
| Peso ao sobreano - efeito direto (PS-ED) -kg | 8,31 | 33 | 16 | |
| CARACTERÍSTICAS MATERNAS | DEP | AC% | TOP% | (100) REPRESENTAÇÃO GRÁFICA (0.1) |
| Peso à fase materna - efeito materno (PM-EM) -kg | -0,06 | 17 | 57 | |
| Total materno do peso à desmama (TMD) -kg | 2,78 | 21 | 13 | |
| CARACTERÍSTICAS REPRODUTIVAS | DEP | AC% | TOP% | (100) REPRESENTAÇÃO GRÁFICA (0.1) |
| Idade ao primeiro parto (IPP) -dias | -8,90 | 15 | 17 | |
| Stayability (STAY) -% | 44,44 | 11 | 19 | |
| Perímetro Escrotal aos 365 dias (PE-365) -cm | 0,143 | 17 | 22 | |
| Perímetro Escrotal aos 450 dias (PE-450) cm | 0,231 | 18 | 18 | |
| CARACTERÍSTICAS MORFOLÓGICAS | DEP | AC% | TOP% | (100) REPRESENTAÇÃO GRÁFICA (0.1) |
| Estrutura Corporal (E) | -0,739 | 40 | 93 | |
| Precocidade (P) | -0,747 | 21 | 92 | |
| Musculosidade (M) | -1,167 | 18 | 98 | |
| CARACTERÍSTICAS DE ACABAMENTO | DEP | AC% | TOP% | (100) REPRESENTAÇÃO GRÁFICA (0.1) |
| Área de olho de lombo (AOL) cm² | -0,546 | 25 | 92 | |
| Acabamento de carcaça (ACAB) mm | 0,043 | 28 | 28 | |
| GENEALOGIA PATERNA | | GENEALOGIA MATERNA | | |
| BACARDI MB DA FLOR RG: 8202 iABCZ: 27,74 - Top: 0,5 | | FOSSIL DE UCHOA RG: TAB 199 iABCZ: -14,21 - Top: 98 | | |
| OLSEN TE MB DA FLOR RG: MBF 1871 iABCZ: 27,46 - Top: 0,5 | | JARDINISTA DE UCHOA RG: TAB 577 iABCZ: -7,15 - Top: 90 | | |
| EGIDE MB DA FLOR RG: E3895 | | GADOLINITA DE UCHOA RG: TAB 218 | | |

PRENHE DO TOURO AFAMADO TRO COM PREVISÃO DE PARTO PARA MAIO/2018

| Matriz | DADOS DO ACASALAMENTO | | | | Touro |
|-----------------|-------------------------------|----------------------------------|----------------|-------------------|-------------|
| BURCA TRO | Data da simulação: 03/11/2017 | | | | AFAMADO TRO |
| Registro | Nascimento | Registro | | Nascimento | |
| TROA 2695 | 04/12/2015 | TROA 2306 | 03/09/2014 | | |
| iABCZ | TOP% | RESULTADO DO ACASALAMENTO | | iABCZ | TOP% |
| 13,01 | 11 | iABCZg*: 18,28 | TOP: 3% | 23,55 | 1 |
| | | F**: 1,56% | | | |

| CARACTERÍSTICAS DE CRESCIMENTO | DEPg | AC% | TOP% | (100) REPRESENTAÇÃO GRÁFICA (0.1) |
|--|--------|-----|------|-----------------------------------|
| Peso à desmama - efeito direto (PD-ED) -kg | 3,74 | 12 | 11 | |
| Peso ao ano - efeito direto (PA-ED) -kg | 7,35 | 14 | 3 | |
| Peso ao sobreano - efeito direto (PS-ED) -kg | 9,30 | 14 | 11 | |
| CARACTERÍSTICAS MATERNAS | DEPg | AC% | TOP% | (100) REPRESENTAÇÃO GRÁFICA (0.1) |
| Peso à fase materna - efeito materno (PM-EM) -kg | 1,00 | 9 | 14 | |
| Total materno do peso à desmama (TMD) -kg | 3,29 | 10 | 9 | |
| CARACTERÍSTICAS REPRODUTIVAS | DEPg | AC% | TOP% | (100) REPRESENTAÇÃO GRÁFICA (0.1) |
| Idade ao primeiro parto (IPP) -dias | -10,63 | 6 | 11 | |
| Stayability (STAY) -% | 44,54 | 5 | 18 | |
| Perímetro Escrotal aos 365 dias (PE-365) -cm | 0,185 | 11 | 16 | |
| Perímetro Escrotal aos 450 dias (PE-450) cm | 0,678 | 11 | 2 | |
| CARACTERÍSTICAS MORFOLÓGICAS | DEPg | AC% | TOP% | (100) REPRESENTAÇÃO GRÁFICA (0.1) |
| Estrutura Corporal (E) | 2,072 | 18 | 3 | |
| Precocidade (P) | -0,080 | 10 | 62 | |
| Musculosidade (M) | -0,287 | 9 | 80 | |

BENESSE TRO - TROA 2736

LOTE
98c

Fêmea - 27/12/2015 - 22 meses - 525 kg

iABCZ: **17,69**

TOP: **4%**

F**: **0%**

| CARACTERÍSTICAS DE CRESCIMENTO | DEP | AC% | TOP% | (100) REPRESENTAÇÃO GRÁFICA (0.1) |
|--|--------|---|------|-----------------------------------|
| Peso à desmama - efeito direto (PD-ED) -kg | 3,65 | 23 | 12 | |
| Peso ao ano - efeito direto (PA-ED) -kg | 5,37 | 28 | 9 | |
| Peso ao sobreano - efeito direto (PS-ED) -kg | 12,80 | 29 | 3 | |
| CARACTERÍSTICAS MATERNAS | DEP | AC% | TOP% | (100) REPRESENTAÇÃO GRÁFICA (0.1) |
| Peso à fase materna - efeito materno (PM-EM) -kg | 0,69 | 12 | 21 | |
| Total materno do peso à desmama (TMD) -kg | 2,87 | 18 | 12 | |
| CARACTERÍSTICAS REPRODUTIVAS | DEP | AC% | TOP% | (100) REPRESENTAÇÃO GRÁFICA (0.1) |
| Idade ao primeiro parto (IPP) -dias | -8,44 | 6 | 18 | |
| Stayability (STAY) -% | 44,97 | 5 | 13 | |
| Perímetro Escrotal aos 365 dias (PE-365) -cm | 0,491 | 15 | 2 | |
| Perímetro Escrotal aos 450 dias (PE-450) cm | 0,853 | 16 | 0,5 | |
| CARACTERÍSTICAS MORFOLÓGICAS | DEP | AC% | TOP% | (100) REPRESENTAÇÃO GRÁFICA (0.1) |
| Estrutura Corporal (E) | -0,102 | 40 | 73 | |
| Precocidade (P) | -0,223 | 19 | 75 | |
| Musculosidade (M) | 1,014 | 16 | 4 | |
| CARACTERÍSTICAS DE ACABAMENTO | DEP | AC% | TOP% | (100) REPRESENTAÇÃO GRÁFICA (0.1) |
| Área de olho de lombo (AOL) cm ² | 1,513 | 25 | 1 | |
| Acabamento de carcaça (ACAB) mm | -0,205 | 27 | 99 | |
| GENEALOGIA PATERNA | | GENEALOGIA MATERNA | | |
| GANIDO DE TABAPUA RG: GTRT 54 iABCZ: 5,43 - Top: 38 | | FOSFATO DA PRATA RG: PRT 3180 iABCZ: 4,86 - Top: 41 | | |
| OCORRENTE DE TABAPUA RG: GTRT 3002 iABCZ: 16,11 - Top: 6 | | MEGERA TRO RG: TROA 41 iABCZ: 14,73 - Top: 8 | | |
| GAXETA DE TABAPUA RG: GTRP 28 | | TIAPORANGA DE TAB. RG: F7916 | | |

PRENHE DO TOURO RADIADO FIV DE TABAPUA COM PREVISÃO DE PARTO PARA MAIO/2018

| Matriz | DADOS DO ACASALAMENTO | | | | Touro | |
|-------------|-------------------------------|---------------------------|-----------|------------|------------------------|--|
| BENESSE TRO | Data da simulação: 03/11/2017 | | | | RADIADO FIV DE TABAPUA | |
| Registro | Nascimento | | Registro | Nascimento | | |
| TROA 2736 | 27/12/2015 | | GTRT 3506 | 21/03/2013 | | |
| iABCZ | TOP% | RESULTADO DO ACASALAMENTO | | iABCZ | TOP% | |
| 17,69 | 4 | iABCZg*: 11,71 | TOP: 15% | F**: 0% | 5,73 | |
| | | | | | 37 | |

| CARACTERÍSTICAS DE CRESCIMENTO | DEPg | AC% | TOP% | (100) REPRESENTAÇÃO GRÁFICA (0.1) |
|--|--------|-----|------|-----------------------------------|
| Peso à desmama - efeito direto (PD-ED) -kg | 3,53 | 14 | 13 | |
| Peso ao ano - efeito direto (PA-ED) -kg | 2,40 | 14 | 30 | |
| Peso ao sobreano - efeito direto (PS-ED) -kg | 8,03 | 14 | 17 | |
| CARACTERÍSTICAS MATERNAS | DEPg | AC% | TOP% | (100) REPRESENTAÇÃO GRÁFICA (0.1) |
| Peso à fase materna - efeito materno (PM-EM) -kg | 0,31 | 8 | 37 | |
| Total materno do peso à desmama (TMD) -kg | 2,30 | 11 | 19 | |
| CARACTERÍSTICAS REPRODUTIVAS | DEPg | AC% | TOP% | (100) REPRESENTAÇÃO GRÁFICA (0.1) |
| Idade ao primeiro parto (IPP) -dias | -7,54 | 6 | 22 | |
| Stayability (STAY) -% | 44,04 | 4 | 25 | |
| Perímetro Escrotal aos 365 dias (PE-365) -cm | 0,337 | 9 | 5 | |
| Perímetro Escrotal aos 450 dias (PE-450) cm | 0,419 | 9 | 7 | |
| CARACTERÍSTICAS MORFOLÓGICAS | DEPg | AC% | TOP% | (100) REPRESENTAÇÃO GRÁFICA (0.1) |
| Estrutura Corporal (E) | -0,065 | 13 | 69 | |
| Precocidade (P) | -0,110 | 9 | 65 | |
| Musculosidade (M) | 0,206 | 8 | 37 | |

BALCONISTA TRO - TROA 2571

LOTE
99A

Fêmea - 22/08/2015 - 26 meses - 447 kg

iABCZ: **16,7**

TOP: **5%**

F**.: **0%**

| CARACTERÍSTICAS DE CRESCIMENTO | DEP | AC% | TOP% | (100) REPRESENTAÇÃO GRÁFICA (0.1) |
|--|--------|--|------|-----------------------------------|
| Peso à desmama - efeito direto (PD-ED) -kg | 1,75 | 27 | 33 | |
| Peso ao ano - efeito direto (PA-ED) -kg | 1,84 | 33 | 35 | |
| Peso ao sobreano - efeito direto (PS-ED) -kg | 5,74 | 34 | 31 | |
| CARACTERÍSTICAS MATERNAS | DEP | AC% | TOP% | (100) REPRESENTAÇÃO GRÁFICA (0.1) |
| Peso à fase materna - efeito materno (PM-EM) -kg | 1,92 | 22 | 3 | |
| Total materno do peso à desmama (TMD) -kg | 3,54 | 25 | 7 | |
| CARACTERÍSTICAS REPRODUTIVAS | DEP | AC% | TOP% | (100) REPRESENTAÇÃO GRÁFICA (0.1) |
| Idade ao primeiro parto (IPP) -dias | -14,00 | 14 | 5 | |
| Stayability (STAY) -% | 44,83 | 14 | 15 | |
| Perímetro Escrotal aos 365 dias (PE-365) -cm | 0,314 | 18 | 6 | |
| Perímetro Escrotal aos 450 dias (PE-450) cm | 0,664 | 19 | 2 | |
| CARACTERÍSTICAS MORFOLÓGICAS | DEP | AC% | TOP% | (100) REPRESENTAÇÃO GRÁFICA (0.1) |
| Estrutura Corporal (E) | -1,776 | 41 | 99 | |
| Precocidade (P) | -0,208 | 23 | 74 | |
| Musculosidade (M) | 0,096 | 21 | 44 | |
| CARACTERÍSTICAS DE ACABAMENTO | DEP | AC% | TOP% | (100) REPRESENTAÇÃO GRÁFICA (0.1) |
| Área de olho de lombo (AOL) cm ² | -1,189 | 26 | 100 | |
| Acabamento de carcaça (ACAB) mm | -0,072 | 29 | 83 | |
| GENEALOGIA PATERNA | | GENEALOGIA MATERNA | | |
| OCULISTA RG: 4924 | | BACARDI MB DA FLOR RG: 8202 iABCZ: 27,74 - Top: 0,5 | | |
| VERTICE DE ICEM RG: SJP 2593 iABCZ: 23,92 - Top: 0,5 | | JENIPAPADA DA PATURI RG: PAT 425 iABCZ: 21,35 - Top: 2 | | |
| PARTICULA RG: E 691 | | MALAGUETA RG: C7857 | | |

PRENHE DO TOURO SAFISMO TRO COM PREVISÃO DE PARTO PARA MAIO/2018

| Matriz | DADOS DO ACASALAMENTO | | | | Touro |
|-----------------|-------------------------------|----------------------------------|----------------|-------------------|-------------|
| BALCONISTA TRO | Data da simulação: 03/11/2017 | | | | SAFISMO TRO |
| Registro | Nascimento | Registro | | Nascimento | |
| TROA 2571 | 22/08/2015 | TROA 1284 | 28/07/2010 | | |
| iABCZ | TOP% | RESULTADO DO ACASALAMENTO | | iABCZ | TOP% |
| 16,7 | 5 | iABCZg*: 15,695 | TOP: 6% | 14,69 | 8 |
| | | F**: 0% | | | |

| CARACTERÍSTICAS DE CRESCIMENTO | DEPg | AC% | TOP% | (100) REPRESENTAÇÃO GRÁFICA (0.1) |
|--|--------|-----|------|-----------------------------------|
| Peso à desmama - efeito direto (PD-ED) -kg | 2,48 | 17 | 24 | |
| Peso ao ano - efeito direto (PA-ED) -kg | 3,75 | 18 | 18 | |
| Peso ao sobreano - efeito direto (PS-ED) -kg | 9,40 | 19 | 11 | |
| CARACTERÍSTICAS MATERNAS | DEPg | AC% | TOP% | (100) REPRESENTAÇÃO GRÁFICA (0.1) |
| Peso à fase materna - efeito materno (PM-EM) -kg | 1,77 | 8 | 4 | |
| Total materno do peso à desmama (TMD) -kg | 3,54 | 13 | 7 | |
| CARACTERÍSTICAS REPRODUTIVAS | DEPg | AC% | TOP% | (100) REPRESENTAÇÃO GRÁFICA (0.1) |
| Idade ao primeiro parto (IPP) -dias | -7,41 | 5 | 23 | |
| Stayability (STAY) -% | 43,31 | 5 | 40 | |
| Perímetro Escrotal aos 365 dias (PE-365) -cm | 0,236 | 15 | 11 | |
| Perímetro Escrotal aos 450 dias (PE-450) cm | 0,311 | 15 | 12 | |
| CARACTERÍSTICAS MORFOLÓGICAS | DEPg | AC% | TOP% | (100) REPRESENTAÇÃO GRÁFICA (0.1) |
| Estrutura Corporal (E) | -0,289 | 21 | 84 | |
| Precocidade (P) | 0,728 | 15 | 12 | |
| Musculosidade (M) | 1,154 | 13 | 3 | |

BARGANHA TRO - TROA 2625

LOTE
99_B

Fêmea - 13/10/2015 - 25 meses - 449 kg

iABCZ: **-0,62**

TOP: **68%**

F**.: **0%**

| CARACTERÍSTICAS DE CRESCIMENTO | DEP | AC% | TOP% | (100) REPRESENTAÇÃO GRÁFICA (0.1) |
|---|--------|--|------|-----------------------------------|
| Peso à desmama - efeito direto (PD-ED) -kg | -0,82 | 24 | 75 | |
| Peso ao ano - efeito direto (PA-ED) -kg | -5,03 | 24 | 94 | |
| Peso ao sobreano - efeito direto (PS-ED) -kg | -0,86 | 30 | 81 | |
| CARACTERÍSTICAS MATERNAS | DEP | AC% | TOP% | (100) REPRESENTAÇÃO GRÁFICA (0.1) |
| Peso à fase materna - efeito materno (PM-EM) -kg | 0,12 | 13 | 47 | |
| Total materno do peso à desmama (TMD) -kg | -0,31 | 18 | 67 | |
| CARACTERÍSTICAS REPRODUTIVAS | DEP | AC% | TOP% | (100) REPRESENTAÇÃO GRÁFICA (0.1) |
| Idade ao primeiro parto (IPP) -dias | -6,80 | 8 | 25 | |
| Stayability (STAY) -% | 41,70 | 7 | 77 | |
| Perímetro Escrotal aos 365 dias (PE-365) -cm | -0,019 | 16 | 61 | |
| Perímetro Escrotal aos 450 dias (PE-450) cm | 0,170 | 17 | 24 | |
| CARACTERÍSTICAS MORFOLÓGICAS | DEP | AC% | TOP% | (100) REPRESENTAÇÃO GRÁFICA (0.1) |
| Estrutura Corporal (E) | -3,680 | 41 | 100 | |
| Precocidade (P) | -1,291 | 21 | 98 | |
| Musculosidade (M) | -1,220 | 19 | 98 | |
| CARACTERÍSTICAS DE ACABAMENTO | DEP | AC% | TOP% | (100) REPRESENTAÇÃO GRÁFICA (0.1) |
| Área de olho de lombo (AOL) cm ² | -0,949 | 25 | 100 | |
| Acabamento de carcaça (ACAB) mm | -0,356 | 28 | 100 | |
| GENEALOGIA PATERNA | | GENEALOGIA MATERNA | | |
| CACHIMBO DA PRATA RG: PRT 2365 iABCZ: 11,68 - Top: 15 | | LANDE FIV DE TABAPUA RG: GTRT 1533 iABCZ: 7,83 - Top: 28 | | |
| OCEANO TRO RG: TRO 177 iABCZ: 13,44 - Top: 11 | | OBSOLETA DE TABAPUA RG: GTRT 2839 iABCZ: -8,24 - Top: 92 | | |
| MADREPEROLA DE UCHOA RG: TAB 752 | | FIDEDIGNA DE TABA. RG: TABA R8183 | | |

PRENHE DO TOURO ADJUVANTE TRO COM PREVISÃO DE PARTO PARA JUNHO/2018

| Matriz | DADOS DO ACASALAMENTO | | | | Touro |
|-----------------|-------------------------------|---------------------------|------|-----------------|-------------------|
| BARGANHA TRO | Data da simulação: 03/11/2017 | | | | ADJUVANTE TRO |
| Registro | Nascimento | | | Registro | Nascimento |
| TROA 2625 | 13/10/2015 | | | TROA 2281 | 12/08/2014 |
| iABCZ | TOP% | RESULTADO DO ACASALAMENTO | | iABCZ | TOP% |
| -0,62 | 68 | iABCZg*: | 8,77 | TOP: | 24% |
| | | F**: | 0% | | |
| | | | | 18,16 | 4 |

| CARACTERÍSTICAS DE CRESCIMENTO | DEPg | AC% | TOP% | (100) REPRESENTAÇÃO GRÁFICA (0.1) |
|--|-------|-----|------|-----------------------------------|
| Peso à desmama - efeito direto (PD-ED) -kg | 2,25 | 12 | 26 | |
| Peso ao ano - efeito direto (PA-ED) -kg | 2,58 | 13 | 28 | |
| Peso ao sobreano - efeito direto (PS-ED) -kg | 8,80 | 14 | 13 | |
| CARACTERÍSTICAS MATERNAS | DEPg | AC% | TOP% | (100) REPRESENTAÇÃO GRÁFICA (0.1) |
| Peso à fase materna - efeito materno (PM-EM) -kg | -0,23 | 8 | 66 | |
| Total materno do peso à desmama (TMD) -kg | 0,81 | 10 | 44 | |
| CARACTERÍSTICAS REPRODUTIVAS | DEPg | AC% | TOP% | (100) REPRESENTAÇÃO GRÁFICA (0.1) |
| Idade ao primeiro parto (IPP) -dias | -2,53 | 5 | 49 | |
| Stayability (STAY) -% | 43,91 | 5 | 28 | |
| Perímetro Escrotal aos 365 dias (PE-365) -cm | 0,359 | 10 | 4 | |
| Perímetro Escrotal aos 450 dias (PE-450) cm | 0,742 | 11 | 1 | |
| CARACTERÍSTICAS MORFOLÓGICAS | DEPg | AC% | TOP% | (100) REPRESENTAÇÃO GRÁFICA (0.1) |
| Estrutura Corporal (E) | 0,350 | 18 | 35 | |
| Precocidade (P) | 0,453 | 10 | 24 | |
| Musculosidade (M) | 0,470 | 9 | 22 | |

BENGALA TRO - TROA 2745

LOTE
99c

Fêmea - 27/12/2015 - 22 meses - 467 kg

iABCZ: **10,36**

TOP: **19%**

F**: **0,39%**

| CARACTERÍSTICAS DE CRESCIMENTO | DEP | AC% | TOP% | (100) REPRESENTAÇÃO GRÁFICA (0.1) |
|--|--------|--|------|-----------------------------------|
| Peso à desmama - efeito direto (PD-ED) -kg | 1,01 | 26 | 44 | |
| Peso ao ano - efeito direto (PA-ED) -kg | 3,49 | 32 | 20 | |
| Peso ao sobreano - efeito direto (PS-ED) -kg | 8,37 | 33 | 15 | |
| CARACTERÍSTICAS MATERNAS | DEP | AC% | TOP% | (100) REPRESENTAÇÃO GRÁFICA (0.1) |
| Peso à fase materna - efeito materno (PM-EM) -kg | 1,44 | 12 | 6 | |
| Total materno do peso à desmama (TMD) -kg | 2,46 | 19 | 16 | |
| CARACTERÍSTICAS REPRODUTIVAS | DEP | AC% | TOP% | (100) REPRESENTAÇÃO GRÁFICA (0.1) |
| Idade ao primeiro parto (IPP) -dias | -2,23 | 10 | 51 | |
| Stayability (STAY) -% | 43,19 | 7 | 42 | |
| Perímetro Escrotal aos 365 dias (PE-365) -cm | 0,219 | 19 | 12 | |
| Perímetro Escrotal aos 450 dias (PE-450) cm | -0,019 | 20 | 53 | |
| CARACTERÍSTICAS MORFOLÓGICAS | DEP | AC% | TOP% | (100) REPRESENTAÇÃO GRÁFICA (0.1) |
| Estrutura Corporal (E) | -1,273 | 42 | 97 | |
| Precocidade (P) | -0,297 | 24 | 79 | |
| Musculosidade (M) | -0,760 | 21 | 94 | |
| CARACTERÍSTICAS DE ACABAMENTO | DEP | AC% | TOP% | (100) REPRESENTAÇÃO GRÁFICA (0.1) |
| Área de olho de lombo (AOL) cm ² | -0,670 | 27 | 96 | |
| Acabamento de carcaça (ACAB) mm | 0,052 | 30 | 25 | |
| GENEALOGIA PATERNA | | GENEALOGIA MATERNA | | |
| INDUSTRIAL DE TAB. RG: 1255 iABCZ: 17,36 - Top: 4 | | OPUSCULO TRO RG: TRO 207 iABCZ: 16,65 - Top: 5 | | |
| TANGO DA LIAB RG: LIA 838 iABCZ: 9,89 - Top: 20 | | SAIDEIRA TRO RG: TRO 556 iABCZ: 14,51 - Top: 8 | | |
| ESTACION DE TABA. RG: TABA R7221 iABCZ: 1,93 - Top: 56 | | OFENSIVA TRO RG: TROA 454 iABCZ: 19,1 - Top: 3 | | |

PRENHE DO TOURO **ACADEMICO TRO** COM PREVISÃO DE PARTO PARA **JULHO/2018**

| Matriz | DADOS DO ACASALAMENTO | | | | Touro |
|-----------------|-------------------------------|---------------------------|-------------------|-------|---------------|
| BENGALA TRO | Data da simulação: 03/11/2017 | | | | ACADEMICO TRO |
| Registro | Nascimento | Registro | Nascimento | | |
| TROA 2745 | 27/12/2015 | TROA 2251 | 01/08/2014 | | |
| iABCZ | TOP% | RESULTADO DO ACASALAMENTO | | iABCZ | TOP% |
| 10,36 | 19 | iABCZg*: 15,875 | TOP: 6% | F**: | 0% |
| | | | | 21,39 | 2 |

| CARACTERÍSTICAS DE CRESCIMENTO | DEPg | AC% | TOP% | (100) REPRESENTAÇÃO GRÁFICA (0.1) |
|--|-------|-----|------|-----------------------------------|
| Peso à desmama - efeito direto (PD-ED) -kg | 2,70 | 12 | 21 | |
| Peso ao ano - efeito direto (PA-ED) -kg | 6,04 | 14 | 7 | |
| Peso ao sobreano - efeito direto (PS-ED) -kg | 12,33 | 15 | 3 | |
| CARACTERÍSTICAS MATERNAS | DEPg | AC% | TOP% | (100) REPRESENTAÇÃO GRÁFICA (0.1) |
| Peso à fase materna - efeito materno (PM-EM) -kg | 0,95 | 8 | 15 | |
| Total materno do peso à desmama (TMD) -kg | 2,92 | 10 | 12 | |
| CARACTERÍSTICAS REPRODUTIVAS | DEPg | AC% | TOP% | (100) REPRESENTAÇÃO GRÁFICA (0.1) |
| Idade ao primeiro parto (IPP) -dias | -9,16 | 6 | 16 | |
| Stayability (STAY) -% | 43,84 | 5 | 29 | |
| Perímetro Escrotal aos 365 dias (PE-365) -cm | 0,120 | 11 | 26 | |
| Perímetro Escrotal aos 450 dias (PE-450) cm | 0,262 | 12 | 15 | |
| CARACTERÍSTICAS MORFOLÓGICAS | DEPg | AC% | TOP% | (100) REPRESENTAÇÃO GRÁFICA (0.1) |
| Estrutura Corporal (E) | 0,498 | 18 | 30 | |
| Precocidade (P) | 0,807 | 11 | 9 | |
| Musculosidade (M) | 0,339 | 10 | 30 | |

BANDA TRO - TROA 2592

LOTE
100A

Fêmea - 02/09/2015 - 26 meses - 513 kg

iABCZ: **16,73**

TOP: **5%**

F**: **1,56%**

| CARACTERÍSTICAS DE CRESCIMENTO | DEP | AC% | TOP% | (100) REPRESENTAÇÃO GRÁFICA (0.1) |
|--|--------|---|------|-----------------------------------|
| Peso à desmama - efeito direto (PD-ED) -kg | 2,49 | 26 | 24 | |
| Peso ao ano - efeito direto (PA-ED) -kg | 2,56 | 32 | 28 | |
| Peso ao sobreano - efeito direto (PS-ED) -kg | 7,02 | 34 | 23 | |
| CARACTERÍSTICAS MATERNAS | DEP | AC% | TOP% | (100) REPRESENTAÇÃO GRÁFICA (0.1) |
| Peso à fase materna - efeito materno (PM-EM) -kg | 1,33 | 20 | 8 | |
| Total materno do peso à desmama (TMD) -kg | 3,15 | 23 | 10 | |
| CARACTERÍSTICAS REPRODUTIVAS | DEP | AC% | TOP% | (100) REPRESENTAÇÃO GRÁFICA (0.1) |
| Idade ao primeiro parto (IPP) -dias | -14,23 | 13 | 5 | |
| Stayability (STAY) -% | 45,57 | 13 | 8 | |
| Perímetro Escrotal aos 365 dias (PE-365) -cm | 0,435 | 19 | 2 | |
| Perímetro Escrotal aos 450 dias (PE-450) cm | 0,779 | 20 | 1 | |
| CARACTERÍSTICAS MORFOLÓGICAS | DEP | AC% | TOP% | (100) REPRESENTAÇÃO GRÁFICA (0.1) |
| Estrutura Corporal (E) | 1,325 | 42 | 6 | |
| Precocidade (P) | 0,454 | 23 | 24 | |
| Musculosidade (M) | 0,639 | 21 | 16 | |
| CARACTERÍSTICAS DE ACABAMENTO | DEP | AC% | TOP% | (100) REPRESENTAÇÃO GRÁFICA (0.1) |
| Área de olho de lombo (AOL) cm ² | -1,518 | 26 | 100 | |
| Acabamento de carcaça (ACAB) mm | 0,012 | 29 | 43 | |
| GENEALOGIA PATERNA | | GENEALOGIA MATERNA | | |
| OCULISTA RG: 4924 | | BACARDI MB DA FLOR RG: 8202 iABCZ: 27,74 - Top: 0,5 | | |
| VERTICE DE ICEM RG: SJP 2593 iABCZ: 23,92 - Top: 0,5 | | LAGENA DA PATURI RG: PAT 462 | | |
| PARTICULA RG: E 691 | | DENTADA DA PATURI RG: PAT 69 | | |

PRENHE DO TOURO **RADIADO TRO** COM PREVISÃO DE PARTO PARA **MAIO/2018**

| Matriz | DADOS DO ACASALAMENTO | | | | Touro | |
|-----------|-------------------------------|---------------------------|-----------|------------|----------------------|--|
| BANDA TRO | Data da simulação: 03/11/2017 | | | | RADIADO FIV DE TABAP | |
| Registro | Nascimento | | Registro | Nascimento | | |
| TROA 2592 | 02/09/2015 | | GTRT 3506 | 21/03/2013 | | |
| iABCZ | TOP% | RESULTADO DO ACASALAMENTO | | iABCZ | TOP% | |
| 16,73 | 5 | iABCZg*: 11,23 | TOP: 16% | 5,73 | 37 | |
| | | F**: 0% | | | | |

| CARACTERÍSTICAS DE CRESCIMENTO | DEPg | AC% | TOP% | (100) REPRESENTAÇÃO GRÁFICA (0.1) |
|--|--------|-----|------|-----------------------------------|
| Peso à desmama - efeito direto (PD-ED) -kg | 2,95 | 15 | 18 | |
| Peso ao ano - efeito direto (PA-ED) -kg | 0,99 | 15 | 45 | |
| Peso ao sobreano - efeito direto (PS-ED) -kg | 5,14 | 15 | 36 | |
| CARACTERÍSTICAS MATERNAS | DEPg | AC% | TOP% | (100) REPRESENTAÇÃO GRÁFICA (0.1) |
| Peso à fase materna - efeito materno (PM-EM) -kg | 0,63 | 9 | 24 | |
| Total materno do peso à desmama (TMD) -kg | 2,44 | 12 | 17 | |
| CARACTERÍSTICAS REPRODUTIVAS | DEPg | AC% | TOP% | (100) REPRESENTAÇÃO GRÁFICA (0.1) |
| Idade ao primeiro parto (IPP) -dias | -10,43 | 7 | 12 | |
| Stayability (STAY) -% | 44,34 | 6 | 21 | |
| Perímetro Escrotal aos 365 dias (PE-365) -cm | 0,309 | 10 | 6 | |
| Perímetro Escrotal aos 450 dias (PE-450) cm | 0,382 | 10 | 8 | |
| CARACTERÍSTICAS MORFOLÓGICAS | DEPg | AC% | TOP% | (100) REPRESENTAÇÃO GRÁFICA (0.1) |
| Estrutura Corporal (E) | 0,649 | 14 | 26 | |
| Precocidade (P) | 0,229 | 9 | 36 | |
| Musculosidade (M) | 0,018 | 9 | 52 | |

BIBOCA TRO - TROA 2767

LOTE
100_B

Fêmea - 11/01/2016 - 22 meses - 439 kg

iABCZ: **9,32**

TOP: **22%**

F**: **0,39%**

| CARACTERÍSTICAS DE CRESCIMENTO | DEP | AC% | TOP% | (100) REPRESENTAÇÃO GRÁFICA (0.1) |
|---|--------|---------------------------------|------|-----------------------------------|
| Peso à desmama - efeito direto (PD-ED) -kg | 2,31 | 24 | 26 | |
| Peso ao ano - efeito direto (PA-ED) -kg | 2,22 | 26 | 31 | |
| Peso ao sobreano - efeito direto (PS-ED) -kg | 9,03 | 24 | 12 | |
| CARACTERÍSTICAS MATERNAS | DEP | AC% | TOP% | (100) REPRESENTAÇÃO GRÁFICA (0.1) |
| Peso à fase materna - efeito materno (PM-EM) -kg | 0,32 | 11 | 36 | |
| Total materno do peso à desmama (TMD) -kg | 1,68 | 17 | 28 | |
| CARACTERÍSTICAS REPRODUTIVAS | DEP | AC% | TOP% | (100) REPRESENTAÇÃO GRÁFICA (0.1) |
| Idade ao primeiro parto (IPP) -dias | -5,58 | 5 | 31 | |
| Stayability (STAY) -% | 43,47 | 4 | 36 | |
| Perímetro Escrotal aos 365 dias (PE-365) -cm | 0,109 | 14 | 28 | |
| Perímetro Escrotal aos 450 dias (PE-450) cm | 0,176 | 15 | 23 | |
| CARACTERÍSTICAS MORFOLÓGICAS | DEP | AC% | TOP% | (100) REPRESENTAÇÃO GRÁFICA (0.1) |
| Estrutura Corporal (E) | -0,170 | 40 | 79 | |
| Precocidade (P) | 0,602 | 19 | 17 | |
| Musculosidade (M) | 1,111 | 17 | 3 | |
| CARACTERÍSTICAS DE ACABAMENTO | DEP | AC% | TOP% | (100) REPRESENTAÇÃO GRÁFICA (0.1) |
| Área de olho de lombo (AOL) cm ² | -0,052 | 25 | 52 | |
| Acabamento de carcaça (ACAB) mm | 0,371 | 27 | 0,5 | |
| GENEALOGIA PATERNA | | GENEALOGIA MATERNA | | |
| OCEANO TRO RG: TRO 177 iABCZ: 13,44 - Top: 11 | | QUARTETO RG: 4930 | | |
| SAFISMO TRO RG: TROA 1284 iABCZ: 14,69 - Top: 8 | | DEPUTADA DE UCHOA RG: TAB 99 | | |
| FECHADURA DE ICEM RG: SJP 4601 | | ACADEMIA DE ICEM RG: E1270 | | |

PRENHE DO TOURO **ACADEMICO TRO** COM PREVISÃO DE PARTO PARA **JUNHO/2018**

| Matriz | DADOS DO ACASALAMENTO | | | | Touro |
|-----------------|-------------------------------|---------------------------|------------|-------------------|---------------|
| BIBOCA TRO | Data da simulação: 03/11/2017 | | | | ACADEMICO TRO |
| Registro | Nascimento | Registro | | Nascimento | |
| TROA 2767 | 11/01/2016 | TROA 2251 | 01/08/2014 | | |
| iABCZ | TOP% | RESULTADO DO ACASALAMENTO | | iABCZ | TOP% |
| 9,32 | 22 | iABCZg*: 15,355 | TOP: 7% | F**: 0% | 21,39 |
| | | | | | 2 |

| CARACTERÍSTICAS DE CRESCIMENTO | DEPg | AC% | TOP% | (100) REPRESENTAÇÃO GRÁFICA (0.1) |
|--|--------|-----|------|-----------------------------------|
| Peso à desmama - efeito direto (PD-ED) -kg | 3,35 | 12 | 14 | |
| Peso ao ano - efeito direto (PA-ED) -kg | 5,40 | 13 | 9 | |
| Peso ao sobreano - efeito direto (PS-ED) -kg | 12,66 | 13 | 3 | |
| CARACTERÍSTICAS MATERNAS | DEPg | AC% | TOP% | (100) REPRESENTAÇÃO GRÁFICA (0.1) |
| Peso à fase materna - efeito materno (PM-EM) -kg | 0,39 | 7 | 33 | |
| Total materno do peso à desmama (TMD) -kg | 2,53 | 9 | 16 | |
| CARACTERÍSTICAS REPRODUTIVAS | DEPg | AC% | TOP% | (100) REPRESENTAÇÃO GRÁFICA (0.1) |
| Idade ao primeiro parto (IPP) -dias | -10,84 | 5 | 11 | |
| Stayability (STAY) -% | 43,98 | 5 | 26 | |
| Perímetro Escrotal aos 365 dias (PE-365) -cm | 0,065 | 10 | 38 | |
| Perímetro Escrotal aos 450 dias (PE-450) cm | 0,359 | 10 | 9 | |
| CARACTERÍSTICAS MORFOLÓGICAS | DEPg | AC% | TOP% | (100) REPRESENTAÇÃO GRÁFICA (0.1) |
| Estrutura Corporal (E) | 1,050 | 18 | 11 | |
| Precocidade (P) | 1,257 | 10 | 3 | |
| Musculosidade (M) | 1,275 | 9 | 2 | |

BIELA TRO - TROA 2782

LOTE
100c

Fêmea - 16/02/2016 - 21 meses - 450 kg

iABCZ: **13,01**

TOP: **11%**

F**: **3,13%**

| CARACTERÍSTICAS DE CRESCIMENTO | DEP | AC% | TOP% | (100) REPRESENTAÇÃO GRÁFICA (0.1) |
|---|--|--------------------|--|-----------------------------------|
| Peso à desmama - efeito direto (PD-ED) -kg | 3,81 | 24 | 11 | |
| Peso ao ano - efeito direto (PA-ED) -kg | 3,77 | 27 | 18 | |
| Peso ao sobreano - efeito direto (PS-ED) -kg | 8,92 | 28 | 13 | |
| CARACTERÍSTICAS MATERNAS | DEP | AC% | TOP% | (100) REPRESENTAÇÃO GRÁFICA (0.1) |
| Peso à fase materna - efeito materno (PM-EM) -kg | 0,53 | 11 | 27 | |
| Total materno do peso à desmama (TMD) -kg | 2,75 | 17 | 13 | |
| CARACTERÍSTICAS REPRODUTIVAS | DEP | AC% | TOP% | (100) REPRESENTAÇÃO GRÁFICA (0.1) |
| Idade ao primeiro parto (IPP) -dias | -4,73 | 7 | 35 | |
| Stayability (STAY) -% | 40,74 | 7 | 90 | |
| Perímetro Escrotal aos 365 dias (PE-365) -cm | 0,150 | 12 | 21 | |
| Perímetro Escrotal aos 450 dias (PE-450) cm | 0,433 | 14 | 6 | |
| CARACTERÍSTICAS MORFOLÓGICAS | DEP | AC% | TOP% | (100) REPRESENTAÇÃO GRÁFICA (0.1) |
| Estrutura Corporal (E) | - | - | - | - |
| Precocidade (P) | - | - | - | - |
| Musculosidade (M) | - | - | - | - |
| CARACTERÍSTICAS DE ACABAMENTO | DEP | AC% | TOP% | (100) REPRESENTAÇÃO GRÁFICA (0.1) |
| Área de olho de lombo (AOL) cm ² | 1,030 | 23 | 3 | |
| Acabamento de carcaça (ACAB) mm | 0,110 | 25 | 10 | |
| GENEALOGIA PATERNA | | GENEALOGIA MATERNA | | |
| REPORTER ONDA VERDE RG: NCG 2627 iABCZ: 18,6 - Top: 3 | NORTON FIV DOGOIAS RG: GEGO 1060 iABCZ: 19,94 - Top: 2 | | AG DARDO RG: AGNT 17 iABCZ: 5,39 - Top: 39 | |
| TURMALINA ONDA VERDE RG: NCG 4128 iABCZ: 18,12 - Top: 4 | HEMIEDRIA DE UCHOA RG: TAB 332 | | ESCULTURA DE UCHOA RG: TAB 151 | |

PRENHE DO TOURO **RADIADO TRO** COM PREVISÃO DE PARTO PARA **MAIO/2018**

| Matriz | DADOS DO ACASALAMENTO | | | | Touro | |
|-----------|-------------------------------|---------------------------|-----------|------------|----------------------|--|
| BIELA TRO | Data da simulação: 03/11/2017 | | | | RADIADO FIV DE TABAP | |
| Registro | Nascimento | | Registro | Nascimento | | |
| TROA 2782 | 16/02/2016 | | GTRT 3506 | 21/03/2013 | | |
| iABCZ | TOP% | RESULTADO DO ACASALAMENTO | | iABCZ | TOP% | |
| 13,01 | 11 | iABCZg*: 9,37 | TOP: 22% | 5,73 | 37 | |
| | | F**: 0% | | | | |

| CARACTERÍSTICAS DE CRESCIMENTO | DEPg | AC% | TOP% | (100) REPRESENTAÇÃO GRÁFICA (0.1) |
|--|-------|-----|------|-----------------------------------|
| Peso à desmama - efeito direto (PD-ED) -kg | 3,61 | 14 | 12 | |
| Peso ao ano - efeito direto (PA-ED) -kg | 1,60 | 14 | 38 | |
| Peso ao sobreano - efeito direto (PS-ED) -kg | 6,09 | 14 | 29 | |
| CARACTERÍSTICAS MATERNAS | DEPg | AC% | TOP% | (100) REPRESENTAÇÃO GRÁFICA (0.1) |
| Peso à fase materna - efeito materno (PM-EM) -kg | 0,23 | 7 | 41 | |
| Total materno do peso à desmama (TMD) -kg | 2,24 | 11 | 19 | |
| CARACTERÍSTICAS REPRODUTIVAS | DEPg | AC% | TOP% | (100) REPRESENTAÇÃO GRÁFICA (0.1) |
| Idade ao primeiro parto (IPP) -dias | -5,68 | 6 | 30 | |
| Stayability (STAY) -% | 41,92 | 4 | 73 | |
| Perímetro Escrotal aos 365 dias (PE-365) -cm | 0,166 | 8 | 19 | |
| Perímetro Escrotal aos 450 dias (PE-450) cm | 0,209 | 9 | 20 | |
| CARACTERÍSTICAS MORFOLÓGICAS | DEPg | AC% | TOP% | (100) REPRESENTAÇÃO GRÁFICA (0.1) |
| Estrutura Corporal (E) | - | - | - | - |
| Precocidade (P) | - | - | - | - |
| Musculosidade (M) | - | - | - | - |

BARRICA TRO - TROA 2640

LOTE
101A

Fêmea - 20/10/2015 - 24 meses - 463 kg

iABCZ: 1,93

TOP: 56%

F: 1,56%**

| CARACTERÍSTICAS DE CRESCIMENTO | DEP | AC% | TOP% | (100) REPRESENTAÇÃO GRÁFICA (0.1) |
|--|--------|--|------|-----------------------------------|
| Peso à desmama - efeito direto (PD-ED) -kg | 1,39 | 20 | 39 | |
| Peso ao ano - efeito direto (PA-ED) -kg | -1,76 | 25 | 76 | |
| Peso ao sobreano - efeito direto (PS-ED) -kg | 4,84 | 26 | 38 | |
| CARACTERÍSTICAS MATERNAS | DEP | AC% | TOP% | (100) REPRESENTAÇÃO GRÁFICA (0.1) |
| Peso à fase materna - efeito materno (PM-EM) -kg | -0,64 | 10 | 82 | |
| Total materno do peso à desmama (TMD) -kg | -0,01 | 15 | 61 | |
| CARACTERÍSTICAS REPRODUTIVAS | DEP | AC% | TOP% | (100) REPRESENTAÇÃO GRÁFICA (0.1) |
| Idade ao primeiro parto (IPP) -dias | -2,68 | 5 | 48 | |
| Stayability (STAY) -% | 43,35 | 5 | 39 | |
| Perímetro Escrotal aos 365 dias (PE-365) -cm | 0,182 | 13 | 17 | |
| Perímetro Escrotal aos 450 dias (PE-450) cm | 0,250 | 14 | 16 | |
| CARACTERÍSTICAS MORFOLÓGICAS | DEP | AC% | TOP% | (100) REPRESENTAÇÃO GRÁFICA (0.1) |
| Estrutura Corporal (E) | -0,214 | 40 | 81 | |
| Precocidade (P) | -0,371 | 18 | 82 | |
| Musculosidade (M) | 0,381 | 16 | 27 | |
| CARACTERÍSTICAS DE ACABAMENTO | DEP | AC% | TOP% | (100) REPRESENTAÇÃO GRÁFICA (0.1) |
| Área de olho de lombo (AOL) cm² | 0,932 | 25 | 4 | |
| Acabamento de carcaça (ACAB) mm | -0,113 | 27 | 92 | |
| GENEALOGIA PATERNA | | GENEALOGIA MATERNA | | |
| GANIDO DE TABAPUA RG: GTRT 54 iABCZ: 5,43 - Top: 38 | | HALOGENIO DE UCHOA RG: TAB 313 iABCZ: 0,98 - Top: 61 | | |
| OCORRENTE DE TABAPUA RG: GTRT 3002 iABCZ: 16,11 - Top: 6 | | SALINA TRO RG: TROA 1278 iABCZ: -9,85 - Top: 95 | | |
| GAXETA DE TABAPUA RG: GTRP 28 | | HIDRA DA PATURI RG: PAT 277 | | |

PRENHE DO TOURO AFAMADO TRO COM PREVISÃO DE PARTO PARA MAIO/2018

| Matriz | DADOS DO ACASALAMENTO | | | | Touro |
|-----------------|-------------------------------|---------------------------|------------|-------------------|-------------|
| BARRICA TRO | Data da simulação: 03/11/2017 | | | | AFAMADO TRO |
| Registro | Nascimento | Registro | | Nascimento | |
| TROA 2640 | 20/10/2015 | TROA 2306 | 03/09/2014 | | |
| iABCZ | TOP% | RESULTADO DO ACASALAMENTO | | iABCZ | TOP% |
| 1,93 | 56 | iABCZg*: 12,74 | TOP: 12% | F**: 0% | 23,55 |
| | | | | | 1 |

| CARACTERÍSTICAS DE CRESCIMENTO | DEPg | AC% | TOP% | (100) REPRESENTAÇÃO GRÁFICA (0.1) |
|--|-------|-----|------|-----------------------------------|
| Peso à desmama - efeito direto (PD-ED) -kg | 1,62 | 11 | 35 | |
| Peso ao ano - efeito direto (PA-ED) -kg | 4,30 | 13 | 15 | |
| Peso ao sobreano - efeito direto (PS-ED) -kg | 7,56 | 12 | 20 | |
| CARACTERÍSTICAS MATERNAS | DEPg | AC% | TOP% | (100) REPRESENTAÇÃO GRÁFICA (0.1) |
| Peso à fase materna - efeito materno (PM-EM) -kg | 0,71 | 7 | 21 | |
| Total materno do peso à desmama (TMD) -kg | 1,90 | 9 | 24 | |
| CARACTERÍSTICAS REPRODUTIVAS | DEPg | AC% | TOP% | (100) REPRESENTAÇÃO GRÁFICA (0.1) |
| Idade ao primeiro parto (IPP) -dias | -7,52 | 4 | 22 | |
| Stayability (STAY) -% | 43,99 | 4 | 26 | |
| Perímetro Escrotal aos 365 dias (PE-365) -cm | 0,204 | 10 | 14 | |
| Perímetro Escrotal aos 450 dias (PE-450) cm | 0,687 | 10 | 2 | |
| CARACTERÍSTICAS MORFOLÓGICAS | DEPg | AC% | TOP% | (100) REPRESENTAÇÃO GRÁFICA (0.1) |
| Estrutura Corporal (E) | 2,334 | 18 | 2 | |
| Precocidade (P) | 0,109 | 10 | 44 | |
| Musculosidade (M) | 0,488 | 9 | 21 | |

BATERIA TRO - TROA 2657

LOTE
101_B

Fêmea - 04/11/2015 - 24 meses - 468 kg

iABCZ: **11,96**

TOP: **14%**

F**: **0,39%**

| CARACTERÍSTICAS DE CRESCIMENTO | DEP | AC% | TOP% | (100) REPRESENTAÇÃO GRÁFICA (0.1) |
|--|--------|--|------|-----------------------------------|
| Peso à desmama - efeito direto (PD-ED) -kg | 2,54 | 19 | 23 | |
| Peso ao ano - efeito direto (PA-ED) -kg | 3,17 | 22 | 23 | |
| Peso ao sobreano - efeito direto (PS-ED) -kg | 8,32 | 23 | 16 | |
| CARACTERÍSTICAS MATERNAS | DEP | AC% | TOP% | (100) REPRESENTAÇÃO GRÁFICA (0.1) |
| Peso à fase materna - efeito materno (PM-EM) -kg | 0,90 | 9 | 16 | |
| Total materno do peso à desmama (TMD) -kg | 2,50 | 14 | 16 | |
| CARACTERÍSTICAS REPRODUTIVAS | DEP | AC% | TOP% | (100) REPRESENTAÇÃO GRÁFICA (0.1) |
| Idade ao primeiro parto (IPP) -dias | -3,75 | 5 | 41 | |
| Stayability (STAY) -% | 44,18 | 5 | 23 | |
| Perímetro Escrotal aos 365 dias (PE-365) -cm | 0,170 | 12 | 18 | |
| Perímetro Escrotal aos 450 dias (PE-450) cm | 0,401 | 12 | 7 | |
| CARACTERÍSTICAS MORFOLÓGICAS | DEP | AC% | TOP% | (100) REPRESENTAÇÃO GRÁFICA (0.1) |
| Estrutura Corporal (E) | 1,119 | 39 | 9 | |
| Precocidade (P) | -1,500 | 18 | 99 | |
| Musculosidade (M) | -0,674 | 15 | 93 | |
| CARACTERÍSTICAS DE ACABAMENTO | DEP | AC% | TOP% | (100) REPRESENTAÇÃO GRÁFICA (0.1) |
| Área de olho de lombo (AOL) cm ² | 1,046 | 23 | 3 | |
| Acabamento de carcaça (ACAB) mm | -0,229 | 26 | 100 | |
| GENEALOGIA PATERNA | | GENEALOGIA MATERNA | | |
| OLSEN TE MB DA FLOR RG: MBF 1871 iABCZ: 27,46 - Top: 0,5 | | OBSTACULO TRO RG: TRO 180 iABCZ: 12,06 - Top: 14 | | |
| URUGUAIANO TRO RG: TROA 1915 iABCZ: 22,9 - Top: 1 | | SANTONA TRO RG: TROA 1306 iABCZ: 2,33 - Top: 54 | | |
| IMPRENSA DA PATURÍ RG: PAT 331 iABCZ: 8,2 - Top: 27 | | CARAVELA RG: TAB 65 | | |

PRENHE DO TOURO **ACADEMICO TRO** COM PREVISÃO DE PARTO PARA **JUNHO/2018**

| Matriz | DADOS DO ACASALAMENTO | | | | Touro |
|-----------------|-------------------------------|---------------------------|-------------------|---------|---------------|
| BATERIA TRO | Data da simulação: 03/11/2017 | | | | ACADEMICO TRO |
| Registro | Nascimento | Registro | Nascimento | | |
| TROA 2657 | 04/11/2015 | TROA 2251 | 01/08/2014 | | |
| iABCZ | TOP% | RESULTADO DO ACASALAMENTO | | iABCZ | TOP% |
| 11,96 | 14 | iABCZg*: 16,675 | TOP: 5% | F**: 0% | 21,39 |
| | | | | | 2 |

| CARACTERÍSTICAS DE CRESCIMENTO | DEPg | AC% | TOP% | (100) REPRESENTAÇÃO GRÁFICA (0.1) |
|--|-------|-----|------|-----------------------------------|
| Peso à desmama - efeito direto (PD-ED) -kg | 3,47 | 11 | 13 | |
| Peso ao ano - efeito direto (PA-ED) -kg | 5,88 | 12 | 7 | |
| Peso ao sobreano - efeito direto (PS-ED) -kg | 12,30 | 13 | 3 | |
| CARACTERÍSTICAS MATERNAS | DEPg | AC% | TOP% | (100) REPRESENTAÇÃO GRÁFICA (0.1) |
| Peso à fase materna - efeito materno (PM-EM) -kg | 0,68 | 7 | 22 | |
| Total materno do peso à desmama (TMD) -kg | 2,94 | 9 | 12 | |
| CARACTERÍSTICAS REPRODUTIVAS | DEPg | AC% | TOP% | (100) REPRESENTAÇÃO GRÁFICA (0.1) |
| Idade ao primeiro parto (IPP) -dias | -9,92 | 5 | 13 | |
| Stayability (STAY) -% | 44,34 | 5 | 21 | |
| Perímetro Escrotal aos 365 dias (PE-365) -cm | 0,096 | 10 | 31 | |
| Perímetro Escrotal aos 450 dias (PE-450) cm | 0,472 | 10 | 5 | |
| CARACTERÍSTICAS MORFOLÓGICAS | DEPg | AC% | TOP% | (100) REPRESENTAÇÃO GRÁFICA (0.1) |
| Estrutura Corporal (E) | 1,694 | 18 | 4 | |
| Precocidade (P) | 0,206 | 10 | 37 | |
| Musculosidade (M) | 0,382 | 9 | 27 | |

BEATA TRO - TROA 2681

LOTE
101c

Fêmea - 27/11/2015 - 23 meses - 460 kg

iABCZ: 2,8

TOP: 51%

F: 0%**

| CARACTERÍSTICAS DE CRESCIMENTO | DEP | AC% | TOP% | (100) REPRESENTAÇÃO GRÁFICA (0.1) |
|--|--------|---|------|-----------------------------------|
| Peso à desmama - efeito direto (PD-ED) -kg | 2,23 | 26 | 27 | |
| Peso ao ano - efeito direto (PA-ED) -kg | -3,02 | 31 | 85 | |
| Peso ao sobreano - efeito direto (PS-ED) -kg | 1,14 | 32 | 68 | |
| CARACTERÍSTICAS MATERNAS | DEP | AC% | TOP% | (100) REPRESENTAÇÃO GRÁFICA (0.1) |
| Peso à fase materna - efeito materno (PM-EM) -kg | -0,58 | 11 | 80 | |
| Total materno do peso à desmama (TMD) -kg | 0,50 | 19 | 50 | |
| CARACTERÍSTICAS REPRODUTIVAS | DEP | AC% | TOP% | (100) REPRESENTAÇÃO GRÁFICA (0.1) |
| Idade ao primeiro parto (IPP) -dias | -12,71 | 6 | 7 | |
| Stayability (STAY) -% | 46,49 | 6 | 4 | |
| Perímetro Escrotal aos 365 dias (PE-365) -cm | -0,100 | 16 | 79 | |
| Perímetro Escrotal aos 450 dias (PE-450) cm | 0,016 | 17 | 47 | |
| CARACTERÍSTICAS MORFOLÓGICAS | DEP | AC% | TOP% | (100) REPRESENTAÇÃO GRÁFICA (0.1) |
| Estrutura Corporal (E) | -2,293 | 40 | 99 | |
| Precocidade (P) | -1,460 | 20 | 99 | |
| Musculosidade (M) | 0,284 | 17 | 33 | |
| CARACTERÍSTICAS DE ACABAMENTO | DEP | AC% | TOP% | (100) REPRESENTAÇÃO GRÁFICA (0.1) |
| Área de olho de lombo (AOL) cm² | -0,751 | 27 | 98 | |
| Acabamento de carcaça (ACAB) mm | -0,190 | 29 | 98 | |
| GENEALOGIA PATERNA | | GENEALOGIA MATERNA | | |
| TICO III FIV 4 IRMAS RG: RNF 1769 iABCZ: 11,14 - Top: 17 | | SALGADO DA PRATA RG: 6176 iABCZ: 3,04 - Top: 50 | | |
| TOTEM FIV RF 4 IRMAS RG: RNF 2523 iABCZ: 13,65 - Top: 10 | | LADROAGEM DE UCHOA RG: TAB 640 iABCZ: -5,72 - Top: 87 | | |
| NATALINA RF 4 IRMAS RG: RNF 777 iABCZ: 12,59 - Top: 12 | | FLAUTA DE UCHOA RG: TAB 185 iABCZ: -11,34 - Top: 96 | | |

PRENHE DO TOURO ADJUVANTE TRO COM PREVISÃO DE PARTO PARA JULHO/2018

| Matriz | DADOS DO ACASALAMENTO | | | | Touro | |
|-----------------|-------------------------------|---------------------------|----------|-----------------|-------------------|--|
| BEATA TRO | Data da simulação: 03/11/2017 | | | | ADJUVANTE TRO | |
| Registro | Nascimento | | | Registro | Nascimento | |
| TROA 2681 | 27/11/2015 | | | TROA 2281 | 12/08/2014 | |
| iABCZ | TOP% | RESULTADO DO ACASALAMENTO | | iABCZ | TOP% | |
| 2,8 | 51 | iABCZg*: 10,48 | TOP: 18% | F**: 1,56% | 18,16 | |
| | | | | | 4 | |

| CARACTERÍSTICAS DE CRESCIMENTO | DEPg | AC% | TOP% | (100) REPRESENTAÇÃO GRÁFICA (0.1) |
|--|-------|-----|------|-----------------------------------|
| Peso à desmama - efeito direto (PD-ED) -kg | 3,78 | 12 | 11 | |
| Peso ao ano - efeito direto (PA-ED) -kg | 3,58 | 14 | 20 | |
| Peso ao sobreano - efeito direto (PS-ED) -kg | 9,80 | 15 | 9 | |
| CARACTERÍSTICAS MATERNAS | DEPg | AC% | TOP% | (100) REPRESENTAÇÃO GRÁFICA (0.1) |
| Peso à fase materna - efeito materno (PM-EM) -kg | -0,58 | 7 | 80 | |
| Total materno do peso à desmama (TMD) -kg | 1,21 | 10 | 36 | |
| CARACTERÍSTICAS REPRODUTIVAS | DEPg | AC% | TOP% | (100) REPRESENTAÇÃO GRÁFICA (0.1) |
| Idade ao primeiro parto (IPP) -dias | -5,49 | 5 | 31 | |
| Stayability (STAY) -% | 46,30 | 4 | 4 | |
| Perímetro Escrotal aos 365 dias (PE-365) -cm | 0,318 | 10 | 6 | |
| Perímetro Escrotal aos 450 dias (PE-450) cm | 0,665 | 11 | 2 | |
| CARACTERÍSTICAS MORFOLÓGICAS | DEPg | AC% | TOP% | (100) REPRESENTAÇÃO GRÁFICA (0.1) |
| Estrutura Corporal (E) | 1,044 | 18 | 11 | |
| Precocidade (P) | 0,368 | 10 | 28 | |
| Musculosidade (M) | 1,222 | 9 | 2 | |

BALEIA TRO - TROA 2579

LOTE
102A

Fêmea - 24/08/2015 - 26 meses - 499 kg

iABCZ: **6,31**

TOP: **34%**

F** : **0%**

| CARACTERÍSTICAS DE CRESCIMENTO | DEP | AC% | TOP% | (100) REPRESENTAÇÃO GRÁFICA (0.1) |
|--|--------|--|------|-----------------------------------|
| Peso à desmama - efeito direto (PD-ED) -kg | 1,35 | 25 | 39 | |
| Peso ao ano - efeito direto (PA-ED) -kg | 3,03 | 30 | 24 | |
| Peso ao sobreano - efeito direto (PS-ED) -kg | 7,70 | 32 | 19 | |
| CARACTERÍSTICAS MATERNAS | DEP | AC% | TOP% | (100) REPRESENTAÇÃO GRÁFICA (0.1) |
| Peso à fase materna - efeito materno (PM-EM) -kg | -0,16 | 13 | 63 | |
| Total materno do peso à desmama (TMD) -kg | 0,56 | 19 | 49 | |
| CARACTERÍSTICAS REPRODUTIVAS | DEP | AC% | TOP% | (100) REPRESENTAÇÃO GRÁFICA (0.1) |
| Idade ao primeiro parto (IPP) -dias | -5,63 | 10 | 31 | |
| Stayability (STAY) -% | 44,53 | 7 | 18 | |
| Perímetro Escrotal aos 365 dias (PE-365) -cm | 0,242 | 18 | 10 | |
| Perímetro Escrotal aos 450 dias (PE-450) cm | 0,085 | 19 | 36 | |
| CARACTERÍSTICAS MORFOLÓGICAS | DEP | AC% | TOP% | (100) REPRESENTAÇÃO GRÁFICA (0.1) |
| Estrutura Corporal (E) | -0,081 | 41 | 70 | |
| Precocidade (P) | 0,231 | 23 | 36 | |
| Musculosidade (M) | -0,578 | 20 | 91 | |
| CARACTERÍSTICAS DE ACABAMENTO | DEP | AC% | TOP% | (100) REPRESENTAÇÃO GRÁFICA (0.1) |
| Área de olho de lombo (AOL) cm ² | -0,752 | 26 | 98 | |
| Acabamento de carcaça (ACAB) mm | 0,416 | 28 | 0,1 | |
| GENEALOGIA PATERNA | | GENEALOGIA MATERNA | | |
| INDUSTRIAL DE TAB. RG: 1255 iABCZ: 17,36 - Top: 4 | | NONODO TRO RG: TRO 107 iABCZ: 10,67 - Top: 18 | | |
| TANGO DA LIAB RG: LIA 838 iABCZ: 9,89 - Top: 20 | | SALSAPARILHA TRO RG: TROA 1292 iABCZ: 2,02 - Top: 56 | | |
| ESTACION DE TABA. RG: TABA R7221 iABCZ: 1,93 - Top: 56 | | AZAFAMA DE ICEM RG: SJPA 17 iABCZ: -0,88 - Top: 69 | | |

PRENHE DO TOURO AFAMADO TRO COM PREVISÃO DE PARTO PARA JUNHO/2018

| Matriz | DADOS DO ACASALAMENTO | | | | Touro |
|-----------------|-------------------------------|---------------------------|-------------------|----------|-------------|
| BALEIA TRO | Data da simulação: 03/11/2017 | | | | AFAMADO TRO |
| Registro | Nascimento | Registro | Nascimento | | |
| TROA 2579 | 24/08/2015 | TROA 2306 | 03/09/2014 | | |
| iABCZ | TOP% | RESULTADO DO ACASALAMENTO | | iABCZ | TOP% |
| 6,31 | 34 | iABCZg*: 14,93 | TOP: 7% | F** : 0% | 23,55 |
| | | | | | 1 |

| CARACTERÍSTICAS DE CRESCIMENTO | DEPg | AC% | TOP% | (100) REPRESENTAÇÃO GRÁFICA (0.1) |
|--|-------|-----|------|-----------------------------------|
| Peso à desmama - efeito direto (PD-ED) -kg | 1,60 | 12 | 35 | |
| Peso ao ano - efeito direto (PA-ED) -kg | 6,70 | 14 | 5 | |
| Peso ao sobreano - efeito direto (PS-ED) -kg | 8,99 | 14 | 12 | |
| CARACTERÍSTICAS MATERNAS | DEPg | AC% | TOP% | (100) REPRESENTAÇÃO GRÁFICA (0.1) |
| Peso à fase materna - efeito materno (PM-EM) -kg | 0,95 | 8 | 15 | |
| Total materno do peso à desmama (TMD) -kg | 2,18 | 10 | 20 | |
| CARACTERÍSTICAS REPRODUTIVAS | DEPg | AC% | TOP% | (100) REPRESENTAÇÃO GRÁFICA (0.1) |
| Idade ao primeiro parto (IPP) -dias | -9,00 | 5 | 16 | |
| Stayability (STAY) -% | 44,58 | 4 | 17 | |
| Perímetro Escrotal aos 365 dias (PE-365) -cm | 0,234 | 11 | 11 | |
| Perímetro Escrotal aos 450 dias (PE-450) cm | 0,605 | 11 | 2 | |
| CARACTERÍSTICAS MORFOLÓGICAS | DEPg | AC% | TOP% | (100) REPRESENTAÇÃO GRÁFICA (0.1) |
| Estrutura Corporal (E) | 2,401 | 18 | 2 | |
| Precocidade (P) | 0,410 | 11 | 26 | |
| Musculosidade (M) | 0,008 | 9 | 52 | |

BARCELONA TRO - TROA 2620

LOTE
102_B

Fêmea - 12/10/2015 - 25 meses - 501 kg

iABCZ: **16,64**

TOP: **5%**

F**: **0,39%**

| CARACTERÍSTICAS DE CRESCIMENTO | DEP | AC% | TOP% | (100) REPRESENTAÇÃO GRÁFICA (0.1) |
|--|--------|---|------|-----------------------------------|
| Peso à desmama - efeito direto (PD-ED) -kg | 3,22 | 25 | 15 | |
| Peso ao ano - efeito direto (PA-ED) -kg | 4,62 | 26 | 13 | |
| Peso ao sobreano - efeito direto (PS-ED) -kg | 13,99 | 32 | 2 | |
| CARACTERÍSTICAS MATERNAS | DEP | AC% | TOP% | (100) REPRESENTAÇÃO GRÁFICA (0.1) |
| Peso à fase materna - efeito materno (PM-EM) -kg | 1,73 | 16 | 4 | |
| Total materno do peso à desmama (TMD) -kg | 4,11 | 21 | 4 | |
| CARACTERÍSTICAS REPRODUTIVAS | DEP | AC% | TOP% | (100) REPRESENTAÇÃO GRÁFICA (0.1) |
| Idade ao primeiro parto (IPP) -dias | -1,24 | 9 | 57 | |
| Stayability (STAY) -% | 44,68 | 10 | 16 | |
| Perímetro Escrotal aos 365 dias (PE-365) -cm | 0,248 | 17 | 10 | |
| Perímetro Escrotal aos 450 dias (PE-450) cm | 0,191 | 18 | 22 | |
| CARACTERÍSTICAS MORFOLÓGICAS | DEP | AC% | TOP% | (100) REPRESENTAÇÃO GRÁFICA (0.1) |
| Estrutura Corporal (E) | 0,166 | 41 | 46 | |
| Precocidade (P) | 1,563 | 22 | 1 | |
| Musculosidade (M) | 1,124 | 19 | 3 | |
| CARACTERÍSTICAS DE ACABAMENTO | DEP | AC% | TOP% | (100) REPRESENTAÇÃO GRÁFICA (0.1) |
| Área de olho de lombo (AOL) cm ² | -0,705 | 24 | 97 | |
| Acabamento de carcaça (ACAB) mm | -0,116 | 26 | 93 | |
| GENEALOGIA PATERNA | | GENEALOGIA MATERNA | | |
| TAROLO DE TAB. RG: A 130 iABCZ: 18,39 - Top: 3 | | LIDER MB DA FLOR RG: MBF 1187 iABCZ: 20,22 - Top: 2 | | |
| MAJOR TRO RG: TRO 8 iABCZ: 8,14 - Top: 27 | | NUMISMÁTICA TRO RG: TRO 154 | | |
| IGUANA DO CORREGO RG: CSC 7203 | | BIELA RG: F1856 | | |

PRENHE DO TOURO **ACADEMICO TRO** COM PREVISÃO DE PARTO PARA **JUNHO/2018**

| Matriz | DADOS DO ACASALAMENTO | | | | Touro |
|-----------------|-------------------------------|---------------------------|-------------------|---------|---------------|
| BARCELONA TRO | Data da simulação: 03/11/2017 | | | | ACADEMICO TRO |
| Registro | Nascimento | Registro | Nascimento | | |
| TROA 2620 | 12/10/2015 | TROA 2251 | 01/08/2014 | | |
| iABCZ | TOP% | RESULTADO DO ACASALAMENTO | | iABCZ | TOP% |
| 16,64 | 5 | iABCZg*: 19,015 | TOP: 3% | F**: 0% | 21,39 |
| | | | | | 2 |

| CARACTERÍSTICAS DE CRESCIMENTO | DEPg | AC% | TOP% | (100) REPRESENTAÇÃO GRÁFICA (0.1) |
|--|-------|-----|------|-----------------------------------|
| Peso à desmama - efeito direto (PD-ED) -kg | 3,81 | 12 | 11 | |
| Peso ao ano - efeito direto (PA-ED) -kg | 6,60 | 13 | 5 | |
| Peso ao sobreano - efeito direto (PS-ED) -kg | 15,14 | 15 | 1 | |
| CARACTERÍSTICAS MATERNAS | DEPg | AC% | TOP% | (100) REPRESENTAÇÃO GRÁFICA (0.1) |
| Peso à fase materna - efeito materno (PM-EM) -kg | 1,09 | 9 | 12 | |
| Total materno do peso à desmama (TMD) -kg | 3,75 | 10 | 6 | |
| CARACTERÍSTICAS REPRODUTIVAS | DEPg | AC% | TOP% | (100) REPRESENTAÇÃO GRÁFICA (0.1) |
| Idade ao primeiro parto (IPP) -dias | -8,67 | 6 | 17 | |
| Stayability (STAY) -% | 44,59 | 6 | 17 | |
| Perímetro Escrotal aos 365 dias (PE-365) -cm | 0,135 | 11 | 23 | |
| Perímetro Escrotal aos 450 dias (PE-450) cm | 0,367 | 11 | 9 | |
| CARACTERÍSTICAS MORFOLÓGICAS | DEPg | AC% | TOP% | (100) REPRESENTAÇÃO GRÁFICA (0.1) |
| Estrutura Corporal (E) | 1,218 | 18 | 7 | |
| Precocidade (P) | 1,737 | 11 | 1 | |
| Musculosidade (M) | 1,281 | 9 | 2 | |

BARRAGEM TRO - TROA 2633

LOTE
102c

Fêmea - 16/10/2015 - 25 meses - 529 kg

iABCZ: **18,85**

TOP: **3%**

F**: **0,78%**

| CARACTERÍSTICAS DE CRESCIMENTO | DEP | AC% | TOP% | (100) REPRESENTAÇÃO GRÁFICA (0.1) |
|--|--------|--|------|-----------------------------------|
| Peso à desmama - efeito direto (PD-ED) -kg | 1,45 | 25 | 38 | |
| Peso ao ano - efeito direto (PA-ED) -kg | 9,52 | 30 | 1 | |
| Peso ao sobreano - efeito direto (PS-ED) -kg | 12,70 | 31 | 3 | |
| CARACTERÍSTICAS MATERNAS | DEP | AC% | TOP% | (100) REPRESENTAÇÃO GRÁFICA (0.1) |
| Peso à fase materna - efeito materno (PM-EM) -kg | 0,82 | 15 | 18 | |
| Total materno do peso à desmama (TMD) -kg | 2,01 | 20 | 23 | |
| CARACTERÍSTICAS REPRODUTIVAS | DEP | AC% | TOP% | (100) REPRESENTAÇÃO GRÁFICA (0.1) |
| Idade ao primeiro parto (IPP) -dias | -19,52 | 9 | 1 | |
| Stayability (STAY) -% | 44,73 | 10 | 16 | |
| Perímetro Escrotal aos 365 dias (PE-365) -cm | 0,539 | 18 | 1 | |
| Perímetro Escrotal aos 450 dias (PE-450) cm | 0,500 | 19 | 4 | |
| CARACTERÍSTICAS MORFOLÓGICAS | DEP | AC% | TOP% | (100) REPRESENTAÇÃO GRÁFICA (0.1) |
| Estrutura Corporal (E) | 2,078 | 41 | 3 | |
| Precocidade (P) | -1,307 | 22 | 98 | |
| Musculosidade (M) | -1,259 | 19 | 99 | |
| CARACTERÍSTICAS DE ACABAMENTO | DEP | AC% | TOP% | (100) REPRESENTAÇÃO GRÁFICA (0.1) |
| Área de olho de lombo (AOL) cm ² | -0,916 | 26 | 99 | |
| Acabamento de carcaça (ACAB) mm | -0,174 | 28 | 98 | |
| GENEALOGIA PATERNA | | GENEALOGIA MATERNA | | |
| FOSFATO DA PRATA RG: PRT 3180 iABCZ: 4,86 - Top: 41 | | VERTICE DE ICEM RG: SJP 2593 iABCZ: 23,92 - Top: 0,5 | | |
| LABIRINTO DE UCHOA RG: TAB 620 iABCZ: 6,47 - Top: 34 | | PAISANA TRO RG: TRO 291 iABCZ: 26,76 - Top: 0,5 | | |
| HISTORIA DE UCHOA RG: TAB 375 | | QUARENTENA RG: E 953 | | |

PRENHE DO TOURO SAFISMO TRO COM PREVISÃO DE PARTO PARA MAIO/2018

| Matriz | DADOS DO ACASALAMENTO | | | | Touro |
|-----------------|-------------------------------|---------------------------|------------|-------------------|-------------|
| BARRAGEM TRO | Data da simulação: 03/11/2017 | | | | SAFISMO TRO |
| Registro | Nascimento | Registro | | Nascimento | |
| TROA 2633 | 16/10/2015 | TROA 1284 | 28/07/2010 | | |
| iABCZ | TOP% | RESULTADO DO ACASALAMENTO | | iABCZ | TOP% |
| 18,85 | 3 | iABCZg*: 16,77 | TOP: 5% | F**: 0% | 14,69 |
| | | | | | 8 |

| CARACTERÍSTICAS DE CRESCIMENTO | DEPg | AC% | TOP% | (100) REPRESENTAÇÃO GRÁFICA (0.1) |
|--|--------|-----|------|-----------------------------------|
| Peso à desmama - efeito direto (PD-ED) -kg | 2,33 | 16 | 25 | |
| Peso ao ano - efeito direto (PA-ED) -kg | 7,59 | 18 | 3 | |
| Peso ao sobreano - efeito direto (PS-ED) -kg | 12,88 | 18 | 3 | |
| CARACTERÍSTICAS MATERNAS | DEPg | AC% | TOP% | (100) REPRESENTAÇÃO GRÁFICA (0.1) |
| Peso à fase materna - efeito materno (PM-EM) -kg | 1,22 | 6 | 9 | |
| Total materno do peso à desmama (TMD) -kg | 2,77 | 12 | 13 | |
| CARACTERÍSTICAS REPRODUTIVAS | DEPg | AC% | TOP% | (100) REPRESENTAÇÃO GRÁFICA (0.1) |
| Idade ao primeiro parto (IPP) -dias | -10,17 | 4 | 13 | |
| Stayability (STAY) -% | 43,26 | 4 | 41 | |
| Perímetro Escrotal aos 365 dias (PE-365) -cm | 0,348 | 15 | 4 | |
| Perímetro Escrotal aos 450 dias (PE-450) cm | 0,229 | 15 | 18 | |
| CARACTERÍSTICAS MORFOLÓGICAS | DEPg | AC% | TOP% | (100) REPRESENTAÇÃO GRÁFICA (0.1) |
| Estrutura Corporal (E) | 1,638 | 21 | 4 | |
| Precocidade (P) | 0,179 | 14 | 39 | |
| Musculosidade (M) | 0,477 | 13 | 21 | |

BAHIA TRO - TROA 2535

LOTE
103A

Fêmea - 16/08/2015 - 27 meses - 489 kg

iABCZ: **1,72**

TOP: **57%**

F**.: **25,2%**

| CARACTERÍSTICAS DE CRESCIMENTO | DEP | AC% | TOP% | (100) REPRESENTAÇÃO GRÁFICA (0.1) |
|---|--------|--|------|--|
| Peso à desmama - efeito direto (PD-ED) -kg | -0,17 | 26 | 64 | |
| Peso ao ano - efeito direto (PA-ED) -kg | -5,79 | 32 | 96 | |
| Peso ao sobreano - efeito direto (PS-ED) -kg | -0,66 | 32 | 80 | |
| CARACTERÍSTICAS MATERNAS | DEP | AC% | TOP% | (100) REPRESENTAÇÃO GRÁFICA (0.1) |
| Peso à fase materna - efeito materno (PM-EM) -kg | 1,26 | 14 | 9 | |
| Total materno do peso à desmama (TMD) -kg | 1,73 | 20 | 27 | |
| CARACTERÍSTICAS REPRODUTIVAS | DEP | AC% | TOP% | (100) REPRESENTAÇÃO GRÁFICA (0.1) |
| Idade ao primeiro parto (IPP) -dias | 0,49 | 8 | 69 | |
| Stayability (STAY) -% | 41,87 | 8 | 74 | |
| Perímetro Escrotal aos 365 dias (PE-365) -cm | 0,132 | 18 | 24 | |
| Perímetro Escrotal aos 450 dias (PE-450) cm | 0,039 | 19 | 43 | |
| CARACTERÍSTICAS MORFOLÓGICAS | DEP | AC% | TOP% | (100) REPRESENTAÇÃO GRÁFICA (0.1) |
| Estrutura Corporal (E) | -2,679 | 41 | 100 | |
| Precocidade (P) | -0,260 | 22 | 77 | |
| Musculosidade (M) | -0,775 | 20 | 94 | |
| CARACTERÍSTICAS DE ACABAMENTO | DEP | AC% | TOP% | (100) REPRESENTAÇÃO GRÁFICA (0.1) |
| Área de olho de lombo (AOL) cm ² | -1,173 | 28 | 100 | |
| Acabamento de carcaça (ACAB) mm | -0,245 | 30 | 100 | |
| GENEALOGIA PATERNA | | GENEALOGIA MATERNA | | |
| GUARDIAO DA PROG.NY RG: NYFP 2497 iABCZ: 15,55 - Top: 6 | | OPUSCULO TRO RG: TRO 207 iABCZ: 16,65 - Top: 5 | | |
| | | OPUSCULO TRO RG: TRO 207 iABCZ: 16,65 - Top: 5 | | TASCAL TRO RG: TROA 1553 iABCZ: -2,9 - Top: 78 |
| MIRINABA DO CORREGO RG: CSC 8206 iABCZ: 19,47 - Top: 3 | | JAMBA DE UCHOA RG: TAB 503 iABCZ: -10,31 - Top: 95 | | |

PRENHE DO TOURO **ACADEMICO TRO** COM PREVISÃO DE PARTO PARA **JUNHO/2018**

| Matriz | DADOS DO ACASALAMENTO | | | | Touro | |
|-----------------|-------------------------------|---------------------------|--------|-----------------|-------------------|--|
| BAHIA TRO | Data da simulação: 03/11/2017 | | | | ACADEMICO TRO | |
| Registro | Nascimento | | | Registro | Nascimento | |
| TROA 2535 | 16/08/2015 | | | TROA 2251 | 01/08/2014 | |
| iABCZ | TOP% | RESULTADO DO ACASALAMENTO | | iABCZ | TOP% | |
| 1,72 | 57 | iABCZg*: | 11,555 | TOP: | 15% | |
| | | F**: | 2,34% | | | |
| | | | | 21,39 | 2 | |

| CARACTERÍSTICAS DE CRESCIMENTO | DEPg | AC% | TOP% | (100) REPRESENTAÇÃO GRÁFICA (0.1) |
|--|--------|-----|------|-----------------------------------|
| Peso à desmama - efeito direto (PD-ED) -kg | 2,11 | 12 | 28 | |
| Peso ao ano - efeito direto (PA-ED) -kg | 1,40 | 14 | 40 | |
| Peso ao sobreano - efeito direto (PS-ED) -kg | 7,81 | 15 | 18 | |
| CARACTERÍSTICAS MATERNAS | DEPg | AC% | TOP% | (100) REPRESENTAÇÃO GRÁFICA (0.1) |
| Peso à fase materna - efeito materno (PM-EM) -kg | 0,86 | 8 | 17 | |
| Total materno do peso à desmama (TMD) -kg | 2,56 | 10 | 15 | |
| CARACTERÍSTICAS REPRODUTIVAS | DEPg | AC% | TOP% | (100) REPRESENTAÇÃO GRÁFICA (0.1) |
| Idade ao primeiro parto (IPP) -dias | -7,80 | 6 | 21 | |
| Stayability (STAY) -% | 43,18 | 6 | 42 | |
| Perímetro Escrotal aos 365 dias (PE-365) -cm | 0,077 | 11 | 35 | |
| Perímetro Escrotal aos 450 dias (PE-450) cm | 0,291 | 11 | 13 | |
| CARACTERÍSTICAS MORFOLÓGICAS | DEPg | AC% | TOP% | (100) REPRESENTAÇÃO GRÁFICA (0.1) |
| Estrutura Corporal (E) | -0,205 | 18 | 81 | |
| Precocidade (P) | 0,826 | 11 | 8 | |
| Musculosidade (M) | 0,332 | 10 | 30 | |

BARRACUDA TRO - TROA 2632

LOTE
103_B

Fêmea - 15/10/2015 - 25 meses - 476 kg

iABCZ: **4,79**

TOP: **41%**

F**: **1,66%**

| CARACTERÍSTICAS DE CRESCIMENTO | DEP | AC% | TOP% | (100) REPRESENTAÇÃO GRÁFICA (0.1) |
|---|--------|--|------|-----------------------------------|
| Peso à desmama - efeito direto (PD-ED) -kg | -1,15 | 23 | 79 | |
| Peso ao ano - efeito direto (PA-ED) -kg | -0,69 | 28 | 64 | |
| Peso ao sobreano - efeito direto (PS-ED) -kg | 2,74 | 29 | 55 | |
| CARACTERÍSTICAS MATERNAS | DEP | AC% | TOP% | (100) REPRESENTAÇÃO GRÁFICA (0.1) |
| Peso à fase materna - efeito materno (PM-EM) -kg | 0,97 | 13 | 14 | |
| Total materno do peso à desmama (TMD) -kg | 0,69 | 18 | 46 | |
| CARACTERÍSTICAS REPRODUTIVAS | DEP | AC% | TOP% | (100) REPRESENTAÇÃO GRÁFICA (0.1) |
| Idade ao primeiro parto (IPP) -dias | -2,20 | 8 | 51 | |
| Stayability (STAY) -% | 44,14 | 8 | 24 | |
| Perímetro Escrotal aos 365 dias (PE-365) -cm | 0,195 | 16 | 15 | |
| Perímetro Escrotal aos 450 dias (PE-450) cm | 0,445 | 17 | 6 | |
| CARACTERÍSTICAS MORFOLÓGICAS | DEP | AC% | TOP% | (100) REPRESENTAÇÃO GRÁFICA (0.1) |
| Estrutura Corporal (E) | -2,674 | 41 | 100 | |
| Precocidade (P) | 1,120 | 21 | 4 | |
| Musculosidade (M) | 1,029 | 19 | 4 | |
| CARACTERÍSTICAS DE ACABAMENTO | DEP | AC% | TOP% | (100) REPRESENTAÇÃO GRÁFICA (0.1) |
| Área de olho de lombo (AOL) cm ² | -0,710 | 26 | 97 | |
| Acabamento de carcaça (ACAB) mm | -0,393 | 29 | 100 | |
| GENEALOGIA PATERNA | | GENEALOGIA MATERNA | | |
| CACHIMBO DA PRATA RG: PRT 2365 iABCZ: 11,68 - Top: 15 | | HALOGENIO DE UCHOA RG: TAB 313 iABCZ: 0,98 - Top: 61 | | |
| EGIDE MB DA FLOR RG: E3895 | | AZIA DE ICEM RG: SJPA 5 | | |
| QI FIV TRO RG: TRO 352 iABCZ: 21,92 - Top: 1 | | QUISSAMBA TRO RG: TROA 1022 | | |

PRENHE DO TOURO URUGUAIANO TRO COM PREVISÃO DE PARTO PARA MAIO/2018

| Matriz | DADOS DO ACASALAMENTO | | | | Touro |
|-----------------|-------------------------------|---------------------------|-------------------|------------|----------------|
| BARRACUDA TRO | Data da simulação: 03/11/2017 | | | | URUGUAIANO TRO |
| Registro | Nascimento | Registro | Nascimento | | |
| TROA 2632 | 15/10/2015 | TROA 1915 | 01/12/2012 | | |
| iABCZ | TOP% | RESULTADO DO ACASALAMENTO | | iABCZ | TOP% |
| 4,79 | 41 | iABCZg*: 13,845 | TOP: 10% | F**: 3,12% | 22,9 |
| | | | | | 1 |

| CARACTERÍSTICAS DE CRESCIMENTO | DEPg | AC% | TOP% | (100) REPRESENTAÇÃO GRÁFICA (0.1) |
|--|--------|-----|------|-----------------------------------|
| Peso à desmama - efeito direto (PD-ED) -kg | 1,55 | 15 | 36 | |
| Peso ao ano - efeito direto (PA-ED) -kg | 4,52 | 15 | 14 | |
| Peso ao sobreano - efeito direto (PS-ED) -kg | 8,97 | 15 | 12 | |
| CARACTERÍSTICAS MATERNAS | DEPg | AC% | TOP% | (100) REPRESENTAÇÃO GRÁFICA (0.1) |
| Peso à fase materna - efeito materno (PM-EM) -kg | 1,14 | 8 | 11 | |
| Total materno do peso à desmama (TMD) -kg | 2,31 | 11 | 19 | |
| CARACTERÍSTICAS REPRODUTIVAS | DEPg | AC% | TOP% | (100) REPRESENTAÇÃO GRÁFICA (0.1) |
| Idade ao primeiro parto (IPP) -dias | -6,24 | 6 | 28 | |
| Stayability (STAY) -% | 43,90 | 5 | 28 | |
| Perímetro Escrotal aos 365 dias (PE-365) -cm | 0,312 | 11 | 6 | |
| Perímetro Escrotal aos 450 dias (PE-450) cm | 0,612 | 12 | 2 | |
| CARACTERÍSTICAS MORFOLÓGICAS | DEPg | AC% | TOP% | (100) REPRESENTAÇÃO GRÁFICA (0.1) |
| Estrutura Corporal (E) | -0,379 | 18 | 87 | |
| Precocidade (P) | -0,016 | 11 | 56 | |
| Musculosidade (M) | 0,045 | 10 | 50 | |

BIGORNA TRO - TROA 2785

LOTE
103c

Fêmea - 20/02/2016 - 20 meses - 456 kg

iABCZ: **20,02**

TOP: **2%**

F**: **0,78%**

| CARACTERÍSTICAS DE CRESCIMENTO | DEP | AC% | TOP% | (100) REPRESENTAÇÃO GRÁFICA (0.1) |
|--|--------|--|------|-----------------------------------|
| Peso à desmama - efeito direto (PD-ED) -kg | 6,17 | 25 | 2 | |
| Peso ao ano - efeito direto (PA-ED) -kg | 5,52 | 31 | 8 | |
| Peso ao sobreano - efeito direto (PS-ED) -kg | 10,57 | 30 | 7 | |
| CARACTERÍSTICAS MATERNAS | DEP | AC% | TOP% | (100) REPRESENTAÇÃO GRÁFICA (0.1) |
| Peso à fase materna - efeito materno (PM-EM) -kg | 2,00 | 15 | 2 | |
| Total materno do peso à desmama (TMD) -kg | 5,82 | 20 | 0,5 | |
| CARACTERÍSTICAS REPRODUTIVAS | DEP | AC% | TOP% | (100) REPRESENTAÇÃO GRÁFICA (0.1) |
| Idade ao primeiro parto (IPP) -dias | -2,57 | 14 | 49 | |
| Stayability (STAY) -% | 43,69 | 11 | 32 | |
| Perímetro Escrotal aos 365 dias (PE-365) -cm | 0,193 | 17 | 15 | |
| Perímetro Escrotal aos 450 dias (PE-450) cm | 0,200 | 18 | 21 | |
| CARACTERÍSTICAS MORFOLÓGICAS | DEP | AC% | TOP% | (100) REPRESENTAÇÃO GRÁFICA (0.1) |
| Estrutura Corporal (E) | 1,210 | 17 | 8 | |
| Precocidade (P) | -0,233 | 14 | 75 | |
| Musculosidade (M) | -0,851 | 13 | 95 | |
| CARACTERÍSTICAS DE ACABAMENTO | DEP | AC% | TOP% | (100) REPRESENTAÇÃO GRÁFICA (0.1) |
| Área de olho de lombo (AOL) cm ² | 1,269 | 26 | 2 | |
| Acabamento de carcaça (ACAB) mm | 0,002 | 29 | 48 | |
| GENEALOGIA PATERNA | | GENEALOGIA MATERNA | | |
| BACARDI MB DA FLOR RG: 8202 iABCZ: 27,74 - Top: 0,5 | | OPUSCULO TRO RG: TRO 207 iABCZ: 16,65 - Top: 5 | | |
| OLSEN TE MB DA FLOR RG: MBF 1871 iABCZ: 27,46 - Top: 0,5 | | TARTARUGA TRO RG: TROA 1552 iABCZ: 6,94 - Top: 32 | | |
| EGIDE MB DA FLOR RG: E3895 | | MADRINHA DE UCHOA RG: TAB 754 iABCZ: -7,93 - Top: 92 | | |

PRENHE DO TOURO AFAMADO TRO COM PREVISÃO DE PARTO PARA MAIO/2018

| Matriz | DADOS DO ACASALAMENTO | | | | Touro |
|-----------------|-------------------------------|---------------------------|-------------------|------------|-------------|
| BIGORNA TRO | Data da simulação: 03/11/2017 | | | | AFAMADO TRO |
| Registro | Nascimento | Registro | Nascimento | | |
| TROA 2785 | 20/02/2016 | TROA 2306 | 03/09/2014 | | |
| iABCZ | TOP% | RESULTADO DO ACASALAMENTO | | iABCZ | TOP% |
| 20,02 | 2 | iABCZg*: 21,785 | TOP: 2% | F**: 1,56% | 23,55 |
| | | | | | 1 |

| CARACTERÍSTICAS DE CRESCIMENTO | DEPg | AC% | TOP% | (100) REPRESENTAÇÃO GRÁFICA (0.1) |
|--|--------|-----|------|-----------------------------------|
| Peso à desmama - efeito direto (PD-ED) -kg | 4,01 | 12 | 9 | |
| Peso ao ano - efeito direto (PA-ED) -kg | 7,94 | 14 | 3 | |
| Peso ao sobreano - efeito direto (PS-ED) -kg | 10,43 | 13 | 7 | |
| CARACTERÍSTICAS MATERNAS | DEPg | AC% | TOP% | (100) REPRESENTAÇÃO GRÁFICA (0.1) |
| Peso à fase materna - efeito materno (PM-EM) -kg | 2,03 | 8 | 2 | |
| Total materno do peso à desmama (TMD) -kg | 4,81 | 10 | 2 | |
| CARACTERÍSTICAS REPRODUTIVAS | DEPg | AC% | TOP% | (100) REPRESENTAÇÃO GRÁFICA (0.1) |
| Idade ao primeiro parto (IPP) -dias | -7,47 | 6 | 22 | |
| Stayability (STAY) -% | 44,16 | 5 | 23 | |
| Perímetro Escrotal aos 365 dias (PE-365) -cm | 0,210 | 11 | 13 | |
| Perímetro Escrotal aos 450 dias (PE-450) cm | 0,662 | 11 | 2 | |
| CARACTERÍSTICAS MORFOLÓGICAS | DEPg | AC% | TOP% | (100) REPRESENTAÇÃO GRÁFICA (0.1) |
| Estrutura Corporal (E) | 3,046 | 13 | 1 | |
| Precocidade (P) | 0,178 | 9 | 39 | |
| Musculosidade (M) | -0,129 | 8 | 66 | |

BALIZA TRO - TROA 2573

LOTE
104A

Fêmea - 23/08/2015 - 26 meses - 439 kg

iABCZ: **11,66**

TOP: **15%**

F**.: **0%**

| CARACTERÍSTICAS DE CRESCIMENTO | DEP | AC% | TOP% | (100) REPRESENTAÇÃO GRÁFICA (0.1) |
|--|--------|---|------|-----------------------------------|
| Peso à desmama - efeito direto (PD-ED) -kg | 3,09 | 24 | 17 | |
| Peso ao ano - efeito direto (PA-ED) -kg | 2,67 | 30 | 27 | |
| Peso ao sobreano - efeito direto (PS-ED) -kg | 4,73 | 31 | 39 | |
| CARACTERÍSTICAS MATERNAS | DEP | AC% | TOP% | (100) REPRESENTAÇÃO GRÁFICA (0.1) |
| Peso à fase materna - efeito materno (PM-EM) -kg | 0,27 | 13 | 39 | |
| Total materno do peso à desmama (TMD) -kg | 1,90 | 19 | 24 | |
| CARACTERÍSTICAS REPRODUTIVAS | DEP | AC% | TOP% | (100) REPRESENTAÇÃO GRÁFICA (0.1) |
| Idade ao primeiro parto (IPP) -dias | -17,12 | 8 | 2 | |
| Stayability (STAY) -% | 42,64 | 7 | 56 | |
| Perímetro Escrotal aos 365 dias (PE-365) -cm | 0,274 | 16 | 8 | |
| Perímetro Escrotal aos 450 dias (PE-450) cm | 0,266 | 17 | 15 | |
| CARACTERÍSTICAS MORFOLÓGICAS | DEP | AC% | TOP% | (100) REPRESENTAÇÃO GRÁFICA (0.1) |
| Estrutura Corporal (E) | -3,018 | 40 | 100 | |
| Precocidade (P) | -0,663 | 20 | 90 | |
| Musculosidade (M) | -0,210 | 18 | 75 | |
| CARACTERÍSTICAS DE ACABAMENTO | DEP | AC% | TOP% | (100) REPRESENTAÇÃO GRÁFICA (0.1) |
| Área de olho de lombo (AOL) cm ² | -1,081 | 25 | 100 | |
| Acabamento de carcaça (ACAB) mm | -0,015 | 28 | 58 | |
| GENEALOGIA PATERNA | | GENEALOGIA MATERNA | | |
| LIDER MB DA FLOR RG: MBF 1187 iABCZ: 20,22 - Top: 2 | | MERECEDOR RG: 3429 | | |
| DEQUE FIV TJG RG: FZCH 383 iABCZ: 13,79 - Top: 10 | | DOLOMITA RG: SJPA 374 iABCZ: 11,3 - Top: 16 | | |
| NORUEGA TE DA PRATA RG: PRT 5169 iABCZ: 17,83 - Top: 4 | | QUALIDADE RG: E 693 | | |

PRENHE DO TOURO **ACADEMICO TRO** COM PREVISÃO DE PARTO PARA **JUNHO/2018**

| Matriz | DADOS DO ACASALAMENTO | | | | Touro |
|-----------------|-------------------------------|---------------------------|------------|-------------------|---------------|
| BALIZA TRO | Data da simulação: 03/11/2017 | | | | ACADEMICO TRO |
| Registro | Nascimento | Registro | | Nascimento | |
| TROA 2573 | 23/08/2015 | TROA 2251 | 01/08/2014 | | |
| iABCZ | TOP% | RESULTADO DO ACASALAMENTO | | iABCZ | TOP% |
| 11,66 | 15 | iABCZg*: 16,525 | TOP: 5% | F**.: 0% | 21,39 |
| | | | | | 2 |

| CARACTERÍSTICAS DE CRESCIMENTO | DEPg | AC% | TOP% | (100) REPRESENTAÇÃO GRÁFICA (0.1) |
|--|--------|-----|------|-----------------------------------|
| Peso à desmama - efeito direto (PD-ED) -kg | 3,74 | 12 | 11 | |
| Peso ao ano - efeito direto (PA-ED) -kg | 5,63 | 14 | 8 | |
| Peso ao sobreano - efeito direto (PS-ED) -kg | 10,51 | 14 | 7 | |
| CARACTERÍSTICAS MATERNAS | DEPg | AC% | TOP% | (100) REPRESENTAÇÃO GRÁFICA (0.1) |
| Peso à fase materna - efeito materno (PM-EM) -kg | 0,36 | 8 | 35 | |
| Total materno do peso à desmama (TMD) -kg | 2,64 | 10 | 14 | |
| CARACTERÍSTICAS REPRODUTIVAS | DEPg | AC% | TOP% | (100) REPRESENTAÇÃO GRÁFICA (0.1) |
| Idade ao primeiro parto (IPP) -dias | -16,61 | 6 | 2 | |
| Stayability (STAY) -% | 43,57 | 5 | 34 | |
| Perímetro Escrotal aos 365 dias (PE-365) -cm | 0,148 | 11 | 21 | |
| Perímetro Escrotal aos 450 dias (PE-450) cm | 0,404 | 11 | 7 | |
| CARACTERÍSTICAS MORFOLÓGICAS | DEPg | AC% | TOP% | (100) REPRESENTAÇÃO GRÁFICA (0.1) |
| Estrutura Corporal (E) | -0,375 | 18 | 87 | |
| Precocidade (P) | 0,624 | 10 | 16 | |
| Musculosidade (M) | 0,614 | 9 | 16 | |

BUSSULA TRO - TROA 2714

LOTE
104_B

Fêmea - 17/12/2015 - 23 meses - 401 kg

iABCZ: **12,44**

TOP: **13%**

F**: **0,39%**

| CARACTERÍSTICAS DE CRESCIMENTO | DEP | AC% | TOP% | (100) REPRESENTAÇÃO GRÁFICA (0.1) |
|---|--------|---|------|-----------------------------------|
| Peso à desmama - efeito direto (PD-ED) -kg | -0,85 | 24 | 75 | |
| Peso ao ano - efeito direto (PA-ED) -kg | 1,46 | 30 | 39 | |
| Peso ao sobreano - efeito direto (PS-ED) -kg | 4,15 | 31 | 44 | |
| CARACTERÍSTICAS MATERNAS | DEP | AC% | TOP% | (100) REPRESENTAÇÃO GRÁFICA (0.1) |
| Peso à fase materna - efeito materno (PM-EM) -kg | 2,83 | 12 | 0,5 | |
| Total materno do peso à desmama (TMD) -kg | 3,23 | 18 | 9 | |
| CARACTERÍSTICAS REPRODUTIVAS | DEP | AC% | TOP% | (100) REPRESENTAÇÃO GRÁFICA (0.1) |
| Idade ao primeiro parto (IPP) -dias | -4,85 | 7 | 35 | |
| Stayability (STAY) -% | 42,86 | 6 | 51 | |
| Perímetro Escrotal aos 365 dias (PE-365) -cm | 0,204 | 15 | 14 | |
| Perímetro Escrotal aos 450 dias (PE-450) cm | 0,291 | 16 | 13 | |
| CARACTERÍSTICAS MORFOLÓGICAS | DEP | AC% | TOP% | (100) REPRESENTAÇÃO GRÁFICA (0.1) |
| Estrutura Corporal (E) | -1,113 | 41 | 97 | |
| Precocidade (P) | 0,579 | 21 | 17 | |
| Musculosidade (M) | 0,567 | 18 | 18 | |
| CARACTERÍSTICAS DE ACABAMENTO | DEP | AC% | TOP% | (100) REPRESENTAÇÃO GRÁFICA (0.1) |
| Área de olho de lombo (AOL) cm ² | -1,363 | 26 | 100 | |
| Acabamento de carcaça (ACAB) mm | 0,019 | 29 | 39 | |
| GENEALOGIA PATERNA | | GENEALOGIA MATERNA | | |
| CACHIMBO DA PRATA RG: PRT 2365 iABCZ: 11,68 - Top: 15 | | PANDEMONIO TRO RG: TROA 742 iABCZ: 5,74 - Top: 37 | | |
| EGIDE MB DA FLOR RG: E3895 | | TAQUARI TRO RG: TROA 1535 iABCZ: 11,4 - Top: 16 | | |
| QI FIV TRO RG: TRO 352 iABCZ: 21,92 - Top: 1 | | OFENSIVA TRO RG: TROA 454 iABCZ: 19,1 - Top: 3 | | |

PRENHE DO TOURO **ACADEMICO TRO** COM PREVISÃO DE PARTO PARA **JUNHO/2018**

| Matriz | DADOS DO ACASALAMENTO | | | | Touro |
|-----------------|-------------------------------|---------------------------|-------------------|---------|---------------|
| BUSSULA TRO | Data da simulação: 03/11/2017 | | | | ACADEMICO TRO |
| Registro | Nascimento | Registro | Nascimento | | |
| TROA 2714 | 17/12/2015 | TROA 2251 | 01/08/2014 | | |
| iABCZ | TOP% | RESULTADO DO ACASALAMENTO | | iABCZ | TOP% |
| 12,44 | 13 | iABCZg*: 16,915 | TOP: 5% | F**: 0% | 21,39 |
| | | | | | 2 |

| CARACTERÍSTICAS DE CRESCIMENTO | DEPg | AC% | TOP% | (100) REPRESENTAÇÃO GRÁFICA (0.1) |
|--|--------|-----|------|-----------------------------------|
| Peso à desmama - efeito direto (PD-ED) -kg | 1,77 | 12 | 33 | |
| Peso ao ano - efeito direto (PA-ED) -kg | 5,02 | 14 | 11 | |
| Peso ao sobreano - efeito direto (PS-ED) -kg | 10,22 | 14 | 8 | |
| CARACTERÍSTICAS MATERNAS | DEPg | AC% | TOP% | (100) REPRESENTAÇÃO GRÁFICA (0.1) |
| Peso à fase materna - efeito materno (PM-EM) -kg | 1,64 | 8 | 5 | |
| Total materno do peso à desmama (TMD) -kg | 3,31 | 10 | 8 | |
| CARACTERÍSTICAS REPRODUTIVAS | DEPg | AC% | TOP% | (100) REPRESENTAÇÃO GRÁFICA (0.1) |
| Idade ao primeiro parto (IPP) -dias | -10,47 | 6 | 12 | |
| Stayability (STAY) -% | 43,68 | 5 | 32 | |
| Perímetro Escrotal aos 365 dias (PE-365) -cm | 0,113 | 10 | 27 | |
| Perímetro Escrotal aos 450 dias (PE-450) cm | 0,417 | 11 | 7 | |
| CARACTERÍSTICAS MORFOLÓGICAS | DEPg | AC% | TOP% | (100) REPRESENTAÇÃO GRÁFICA (0.1) |
| Estrutura Corporal (E) | 0,578 | 18 | 27 | |
| Precocidade (P) | 1,245 | 10 | 3 | |
| Musculosidade (M) | 1,003 | 9 | 4 | |

BICA TRO - TROA 2769

LOTE
104c

Fêmea - 12/01/2016 - 22 meses - 460 kg

iABCZ: **10,24**

TOP: **19%**

F**: **0,78%**

| CARACTERÍSTICAS DE CRESCIMENTO | DEP | AC% | TOP% | (100) REPRESENTAÇÃO GRÁFICA (0.1) |
|--|--------|--|------|-----------------------------------|
| Peso à desmama - efeito direto (PD-ED) -kg | 3,45 | 22 | 13 | |
| Peso ao ano - efeito direto (PA-ED) -kg | 2,61 | 25 | 28 | |
| Peso ao sobreano - efeito direto (PS-ED) -kg | 9,41 | 23 | 11 | |
| CARACTERÍSTICAS MATERNAS | DEP | AC% | TOP% | (100) REPRESENTAÇÃO GRÁFICA (0.1) |
| Peso à fase materna - efeito materno (PM-EM) -kg | 0,00 | 9 | 54 | |
| Total materno do peso à desmama (TMD) -kg | 1,81 | 15 | 26 | |
| CARACTERÍSTICAS REPRODUTIVAS | DEP | AC% | TOP% | (100) REPRESENTAÇÃO GRÁFICA (0.1) |
| Idade ao primeiro parto (IPP) -dias | -2,30 | 5 | 50 | |
| Stayability (STAY) -% | 44,44 | 5 | 19 | |
| Perímetro Escrotal aos 365 dias (PE-365) -cm | 0,351 | 13 | 4 | |
| Perímetro Escrotal aos 450 dias (PE-450) cm | 0,522 | 14 | 4 | |
| CARACTERÍSTICAS MORFOLÓGICAS | DEP | AC% | TOP% | (100) REPRESENTAÇÃO GRÁFICA (0.1) |
| Estrutura Corporal (E) | -0,273 | 40 | 84 | |
| Precocidade (P) | -0,214 | 19 | 74 | |
| Musculosidade (M) | 0,798 | 16 | 9 | |
| CARACTERÍSTICAS DE ACABAMENTO | DEP | AC% | TOP% | (100) REPRESENTAÇÃO GRÁFICA (0.1) |
| Área de olho de lombo (AOL) cm ² | 1,880 | 25 | 0,1 | |
| Acabamento de carcaça (ACAB) mm | 0,029 | 28 | 34 | |
| GENEALOGIA PATERNA | | GENEALOGIA MATERNA | | |
| GANIDO DE TABAPUA RG: GTRT 54 iABCZ: 5,43 - Top: 38 | | OPUSCULO TRO RG: TRO 207 iABCZ: 16,65 - Top: 5 | | |
| OCORRENTE DE TABAPUA RG: GTRT 3002 iABCZ: 16,11 - Top: 6 | | TECELOA TRO RG: TROA 1572 iABCZ: 3,7 - Top: 47 | | |
| GAXETA DE TABAPUA RG: GTRP 28 | | LADAINHA DE UCHOA RG: TAB 632 | | |

PRENHE DO TOURO **ACADEMICO TRO** COM PREVISÃO DE PARTO PARA **JUNHO/2018**

| Matriz | DADOS DO ACASALAMENTO | | | | Touro |
|-----------------|-------------------------------|---------------------------|-------------------|------------|---------------|
| BICA TRO | Data da simulação: 03/11/2017 | | | | ACADEMICO TRO |
| Registro | Nascimento | Registro | Nascimento | | |
| TROA 2769 | 12/01/2016 | TROA 2251 | 01/08/2014 | | |
| iABCZ | TOP% | RESULTADO DO ACASALAMENTO | | iABCZ | TOP% |
| 10,24 | 19 | iABCZg*: 15,815 | TOP: 6% | F**: 3,12% | 2 |

| CARACTERÍSTICAS DE CRESCIMENTO | DEPg | AC% | TOP% | (100) REPRESENTAÇÃO GRÁFICA (0.1) |
|--|-------|-----|------|-----------------------------------|
| Peso à desmama - efeito direto (PD-ED) -kg | 3,92 | 11 | 10 | |
| Peso ao ano - efeito direto (PA-ED) -kg | 5,60 | 13 | 8 | |
| Peso ao sobreano - efeito direto (PS-ED) -kg | 12,85 | 13 | 3 | |
| CARACTERÍSTICAS MATERNAS | DEPg | AC% | TOP% | (100) REPRESENTAÇÃO GRÁFICA (0.1) |
| Peso à fase materna - efeito materno (PM-EM) -kg | 0,23 | 7 | 41 | |
| Total materno do peso à desmama (TMD) -kg | 2,60 | 9 | 15 | |
| CARACTERÍSTICAS REPRODUTIVAS | DEPg | AC% | TOP% | (100) REPRESENTAÇÃO GRÁFICA (0.1) |
| Idade ao primeiro parto (IPP) -dias | -9,20 | 5 | 16 | |
| Stayability (STAY) -% | 44,47 | 5 | 19 | |
| Perímetro Escrotal aos 365 dias (PE-365) -cm | 0,186 | 10 | 16 | |
| Perímetro Escrotal aos 450 dias (PE-450) cm | 0,532 | 10 | 4 | |
| CARACTERÍSTICAS MORFOLÓGICAS | DEPg | AC% | TOP% | (100) REPRESENTAÇÃO GRÁFICA (0.1) |
| Estrutura Corporal (E) | 0,998 | 18 | 12 | |
| Precocidade (P) | 0,849 | 10 | 8 | |
| Musculosidade (M) | 1,118 | 9 | 3 | |

BATINA TRO - TROA 2661

LOTE
105A

Fêmea - 13/11/2015 - 24 meses - 422 kg

iABCZ: **8,41**

TOP: **26%**

F***: **0%**

| CARACTERÍSTICAS DE CRESCIMENTO | DEP | AC% | TOP% | (100) REPRESENTAÇÃO GRÁFICA (0.1) |
|--|--------|---|------|-----------------------------------|
| Peso à desmama - efeito direto (PD-ED) -kg | 0,59 | 20 | 51 | |
| Peso ao ano - efeito direto (PA-ED) -kg | -0,08 | 26 | 57 | |
| Peso ao sobreano - efeito direto (PS-ED) -kg | 4,45 | 27 | 41 | |
| CARACTERÍSTICAS MATERNAS | DEP | AC% | TOP% | (100) REPRESENTAÇÃO GRÁFICA (0.1) |
| Peso à fase materna - efeito materno (PM-EM) -kg | 1,13 | 9 | 11 | |
| Total materno do peso à desmama (TMD) -kg | 1,97 | 14 | 23 | |
| CARACTERÍSTICAS REPRODUTIVAS | DEP | AC% | TOP% | (100) REPRESENTAÇÃO GRÁFICA (0.1) |
| Idade ao primeiro parto (IPP) -dias | -1,81 | 6 | 54 | |
| Stayability (STAY) -% | 42,67 | 6 | 55 | |
| Perímetro Escrotal aos 365 dias (PE-365) -cm | 0,255 | 12 | 9 | |
| Perímetro Escrotal aos 450 dias (PE-450) cm | 0,519 | 13 | 4 | |
| CARACTERÍSTICAS MORFOLÓGICAS | DEP | AC% | TOP% | (100) REPRESENTAÇÃO GRÁFICA (0.1) |
| Estrutura Corporal (E) | -1,267 | 40 | 97 | |
| Precocidade (P) | 1,189 | 19 | 3 | |
| Musculosidade (M) | 0,487 | 16 | 21 | |
| CARACTERÍSTICAS DE ACABAMENTO | DEP | AC% | TOP% | (100) REPRESENTAÇÃO GRÁFICA (0.1) |
| Área de olho de lombo (AOL) cm ² | -1,006 | 24 | 100 | |
| Acabamento de carcaça (ACAB) mm | -0,326 | 27 | 100 | |
| GENEALOGIA PATERNA | | GENEALOGIA MATERNA | | |
| TAROLO DE TAB. RG: A 130 iABCZ: 18,39 - Top: 3 | | QI FIV TRO RG: TRO 352 iABCZ: 21,92 - Top: 1 | | |
| UME TRO RG: TROA 1779 iABCZ: 20,8 - Top: 2 | | VARANDA TRO RG: TRO 743 iABCZ: 2,06 - Top: 55 | | |
| NONADA TRO RG: TROA 407 iABCZ: 22,9 - Top: 1 | | RAIA TRO RG: TROA 1109 iABCZ: -9,99 - Top: 95 | | |

PRENHE DO TOURO **ACADEMICO TRO** COM PREVISÃO DE PARTO PARA **JUNHO/2018**

| Matriz | DADOS DO ACASALAMENTO | | | | Touro | |
|-----------------|-------------------------------|---------------------------|------------|-------------------|---------------|--|
| BATINA TRO | Data da simulação: 03/11/2017 | | | | ACADEMICO TRO | |
| Registro | Nascimento | Registro | | Nascimento | | |
| TROA 2661 | 13/11/2015 | TROA 2251 | 01/08/2014 | | | |
| iABCZ | TOP% | RESULTADO DO ACASALAMENTO | | iABCZ | TOP% | |
| 8,41 | 26 | iABCZg*: 14,9 | TOP: 8% | F***: 0,78% | 21,39 | |
| | | | | | 2 | |

| CARACTERÍSTICAS DE CRESCIMENTO | DEPg | AC% | TOP% | (100) REPRESENTAÇÃO GRÁFICA (0.1) |
|--|-------|-----|------|-----------------------------------|
| Peso à desmama - efeito direto (PD-ED) -kg | 2,49 | 11 | 24 | |
| Peso ao ano - efeito direto (PA-ED) -kg | 4,25 | 13 | 15 | |
| Peso ao sobreano - efeito direto (PS-ED) -kg | 10,37 | 14 | 7 | |
| CARACTERÍSTICAS MATERNAS | DEPg | AC% | TOP% | (100) REPRESENTAÇÃO GRÁFICA (0.1) |
| Peso à fase materna - efeito materno (PM-EM) -kg | 0,79 | 7 | 18 | |
| Total materno do peso à desmama (TMD) -kg | 2,68 | 9 | 14 | |
| CARACTERÍSTICAS REPRODUTIVAS | DEPg | AC% | TOP% | (100) REPRESENTAÇÃO GRÁFICA (0.1) |
| Idade ao primeiro parto (IPP) -dias | -8,95 | 5 | 16 | |
| Stayability (STAY) -% | 43,58 | 5 | 34 | |
| Perímetro Escrotal aos 365 dias (PE-365) -cm | 0,138 | 10 | 23 | |
| Perímetro Escrotal aos 450 dias (PE-450) cm | 0,531 | 10 | 4 | |
| CARACTERÍSTICAS MORFOLÓGICAS | DEPg | AC% | TOP% | (100) REPRESENTAÇÃO GRÁFICA (0.1) |
| Estrutura Corporal (E) | 0,501 | 18 | 30 | |
| Precocidade (P) | 1,550 | 10 | 1 | |
| Musculosidade (M) | 0,963 | 9 | 5 | |

BENZINA TRO - TROA 2752

LOTE
105_B

Fêmea - 29/12/2015 - 22 meses - 428 kg

iABCZ: **7,02**

TOP: **31%**

F**.: **0%**

| CARACTERÍSTICAS DE CRESCIMENTO | DEP | AC% | TOP% | (100) REPRESENTAÇÃO GRÁFICA (0.1) |
|--|--------|---|------|-----------------------------------|
| Peso à desmama - efeito direto (PD-ED) -kg | 1,60 | 24 | 35 | |
| Peso ao ano - efeito direto (PA-ED) -kg | -2,72 | 29 | 83 | |
| Peso ao sobreano - efeito direto (PS-ED) -kg | 2,35 | 30 | 58 | |
| CARACTERÍSTICAS MATERNAS | DEP | AC% | TOP% | (100) REPRESENTAÇÃO GRÁFICA (0.1) |
| Peso à fase materna - efeito materno (PM-EM) -kg | -0,02 | 9 | 55 | |
| Total materno do peso à desmama (TMD) -kg | 0,84 | 17 | 43 | |
| CARACTERÍSTICAS REPRODUTIVAS | DEP | AC% | TOP% | (100) REPRESENTAÇÃO GRÁFICA (0.1) |
| Idade ao primeiro parto (IPP) -dias | -15,91 | 5 | 3 | |
| Stayability (STAY) -% | 46,42 | 5 | 4 | |
| Perímetro Escrotal aos 365 dias (PE-365) -cm | 0,183 | 16 | 16 | |
| Perímetro Escrotal aos 450 dias (PE-450) cm | 0,512 | 17 | 4 | |
| CARACTERÍSTICAS MORFOLÓGICAS | DEP | AC% | TOP% | (100) REPRESENTAÇÃO GRÁFICA (0.1) |
| Estrutura Corporal (E) | -2,240 | 41 | 99 | |
| Precocidade (P) | -0,773 | 20 | 92 | |
| Musculosidade (M) | 0,768 | 17 | 9 | |
| CARACTERÍSTICAS DE ACABAMENTO | DEP | AC% | TOP% | (100) REPRESENTAÇÃO GRÁFICA (0.1) |
| Área de olho de lombo (AOL) cm ² | -0,544 | 26 | 92 | |
| Acabamento de carcaça (ACAB) mm | -0,238 | 29 | 100 | |
| GENEALOGIA PATERNA | | GENEALOGIA MATERNA | | |
| TICO III FIV 4 IRMAS RG: RNF 1769 iABCZ: 11,14 - Top: 17 | | NONODO TRO RG: TRO 107 iABCZ: 10,67 - Top: 18 | | |
| TOTEM FIV RF 4 IRMAS RG: RNF 2523 iABCZ: 13,65 - Top: 10 | | RALADURA TRO RG: TROA 1120 iABCZ: 6,06 - Top: 36 | | |
| NATALINA RF 4 IRMAS RG: RNF 777 iABCZ: 12,59 - Top: 12 | | CULATRA DE ICEM RG: SJPA 260 iABCZ: 8,5 - Top: 25 | | |

PRENHE DO TOURO **ACADEMICO TRO** COM PREVISÃO DE PARTO PARA **JUNHO/2018**

| Matriz | DADOS DO ACASALAMENTO | | | | Touro |
|-----------------|-------------------------------|---------------------------|------------|-------------------|---------------|
| BENZINA TRO | Data da simulação: 03/11/2017 | | | | ACADEMICO TRO |
| Registro | Nascimento | Registro | | Nascimento | |
| TROA 2752 | 29/12/2015 | TROA 2251 | 01/08/2014 | | |
| iABCZ | TOP% | RESULTADO DO ACASALAMENTO | | iABCZ | TOP% |
| 7,02 | 31 | iABCZg*: 14,205 | TOP: 9% | F**.: 0% | 21,39 |
| | | | | | 2 |

| CARACTERÍSTICAS DE CRESCIMENTO | DEPg | AC% | TOP% | (100) REPRESENTAÇÃO GRÁFICA (0.1) |
|--|--------|-----|------|-----------------------------------|
| Peso à desmama - efeito direto (PD-ED) -kg | 3,00 | 12 | 18 | |
| Peso ao ano - efeito direto (PA-ED) -kg | 2,93 | 14 | 25 | |
| Peso ao sobreano - efeito direto (PS-ED) -kg | 9,32 | 14 | 11 | |
| CARACTERÍSTICAS MATERNAS | DEPg | AC% | TOP% | (100) REPRESENTAÇÃO GRÁFICA (0.1) |
| Peso à fase materna - efeito materno (PM-EM) -kg | 0,22 | 7 | 42 | |
| Total materno do peso à desmama (TMD) -kg | 2,11 | 9 | 21 | |
| CARACTERÍSTICAS REPRODUTIVAS | DEPg | AC% | TOP% | (100) REPRESENTAÇÃO GRÁFICA (0.1) |
| Idade ao primeiro parto (IPP) -dias | -16,00 | 5 | 3 | |
| Stayability (STAY) -% | 45,46 | 5 | 9 | |
| Perímetro Escrotal aos 365 dias (PE-365) -cm | 0,102 | 11 | 30 | |
| Perímetro Escrotal aos 450 dias (PE-450) cm | 0,527 | 11 | 4 | |
| CARACTERÍSTICAS MORFOLÓGICAS | DEPg | AC% | TOP% | (100) REPRESENTAÇÃO GRÁFICA (0.1) |
| Estrutura Corporal (E) | 0,015 | 18 | 60 | |
| Precocidade (P) | 0,569 | 10 | 18 | |
| Musculosidade (M) | 1,103 | 9 | 3 | |

BIRITA TRO - TROA 2787

LOTE
105c

Fêmea - 22/02/2016 - 20 meses - 405 kg

iABCZ: **-0,1**

TOP: **66%**

F**: **1,27%**

| CARACTERÍSTICAS DE CRESCIMENTO | DEP | AC% | TOP% | (100) REPRESENTAÇÃO GRÁFICA (0.1) |
|---|--------|---|------|-----------------------------------|
| Peso à desmama - efeito direto (PD-ED) -kg | -1,71 | 22 | 86 | |
| Peso ao ano - efeito direto (PA-ED) -kg | -3,50 | 27 | 88 | |
| Peso ao sobreano - efeito direto (PS-ED) -kg | 0,71 | 28 | 71 | |
| CARACTERÍSTICAS MATERNAS | DEP | AC% | TOP% | (100) REPRESENTAÇÃO GRÁFICA (0.1) |
| Peso à fase materna - efeito materno (PM-EM) -kg | 0,54 | 9 | 27 | |
| Total materno do peso à desmama (TMD) -kg | -0,22 | 16 | 66 | |
| CARACTERÍSTICAS REPRODUTIVAS | DEP | AC% | TOP% | (100) REPRESENTAÇÃO GRÁFICA (0.1) |
| Idade ao primeiro parto (IPP) -dias | -8,62 | 5 | 18 | |
| Stayability (STAY) -% | 44,40 | 5 | 20 | |
| Perímetro Escrotal aos 365 dias (PE-365) -cm | -0,146 | 16 | 87 | |
| Perímetro Escrotal aos 450 dias (PE-450) cm | -0,209 | 16 | 81 | |
| CARACTERÍSTICAS MORFOLÓGICAS | DEP | AC% | TOP% | (100) REPRESENTAÇÃO GRÁFICA (0.1) |
| Estrutura Corporal (E) | -0,679 | 17 | 93 | |
| Precocidade (P) | 0,095 | 12 | 45 | |
| Musculosidade (M) | 0,326 | 11 | 31 | |
| CARACTERÍSTICAS DE ACABAMENTO | DEP | AC% | TOP% | (100) REPRESENTAÇÃO GRÁFICA (0.1) |
| Área de olho de lombo (AOL) cm ² | 0,248 | 26 | 22 | |
| Acabamento de carcaça (ACAB) mm | 0,066 | 29 | 19 | |
| GENEALOGIA PATERNA | | GENEALOGIA MATERNA | | |
| OCEANO TRO RG: TRO 177 iABCZ: 13,44 - Top: 11 | | FOSFATO DA PRATA RG: PRT 3180 iABCZ: 4,86 - Top: 41 | | |
| SAFISMO TRO RG: TROA 1284 iABCZ: 14,69 - Top: 8 | | RAIZ TRO RG: TROA 1113 iABCZ: -7,45 - Top: 91 | | |
| FECHADURA DE ICEM RG: SJP 4601 | | GAMARRA DE UCHOA RG: TAB 277 | | |

PRENHE DO TOURO URUGUAIANO TRO COM PREVISÃO DE PARTO PARA MAIO/2018

| Matriz | DADOS DO ACASALAMENTO | | | | Touro |
|-----------------|-------------------------------|---------------------------|----------|-----------------|-------------------|
| BIRITA TRO | Data da simulação: 03/11/2017 | | | | URUGUAIANO TRO |
| Registro | Nascimento | | | Registro | Nascimento |
| TROA 2787 | 22/02/2016 | | | TROA 1915 | 01/12/2012 |
| iABCZ | TOP% | RESULTADO DO ACASALAMENTO | | iABCZ | TOP% |
| -0,1 | 66 | iABCZg*: 11,4 | TOP: 16% | F**: 0% | 22,9 |
| | | | | | 1 |

| CARACTERÍSTICAS DE CRESCIMENTO | DEPg | AC% | TOP% | (100) REPRESENTAÇÃO GRÁFICA (0.1) |
|--|--------|-----|------|-----------------------------------|
| Peso à desmama - efeito direto (PD-ED) -kg | 1,27 | 14 | 40 | |
| Peso ao ano - efeito direto (PA-ED) -kg | 3,11 | 15 | 23 | |
| Peso ao sobreano - efeito direto (PS-ED) -kg | 7,96 | 15 | 17 | |
| CARACTERÍSTICAS MATERNAS | DEPg | AC% | TOP% | (100) REPRESENTAÇÃO GRÁFICA (0.1) |
| Peso à fase materna - efeito materno (PM-EM) -kg | 0,92 | 7 | 15 | |
| Total materno do peso à desmama (TMD) -kg | 1,86 | 11 | 25 | |
| CARACTERÍSTICAS REPRODUTIVAS | DEPg | AC% | TOP% | (100) REPRESENTAÇÃO GRÁFICA (0.1) |
| Idade ao primeiro parto (IPP) -dias | -9,45 | 5 | 15 | |
| Stayability (STAY) -% | 44,02 | 4 | 26 | |
| Perímetro Escrotal aos 365 dias (PE-365) -cm | 0,141 | 11 | 22 | |
| Perímetro Escrotal aos 450 dias (PE-450) cm | 0,285 | 12 | 14 | |
| CARACTERÍSTICAS MORFOLÓGICAS | DEPg | AC% | TOP% | (100) REPRESENTAÇÃO GRÁFICA (0.1) |
| Estrutura Corporal (E) | 0,619 | 13 | 27 | |
| Precocidade (P) | -0,529 | 9 | 87 | |
| Musculosidade (M) | -0,307 | 8 | 81 | |



ANOTAÇÕES

Lined area for notes.

Leilão Tab G4 18 de novembro, às 14h

Virtual com transmissão do canal do boi



60 TOUROS classificados como ELITE e SUPERIOR em PGP/ABCZ
70 NOVILHAS com prenhez precoce e acasalamentos direcionados
50 BEZERRAS

Quem investe em genética, colhe qualidade.

Frete Free para todo o Brasil para carga fechada,
malha rodoviária e rotas alternativas.
Condição de pagamento: 24 parcelas (2+2+2+2+16).

• Tabapuã TRO • Tabapuã TJG • Tabapuã da Copacabana • Tabapuã da Córrego

Mais informações:

Central Leilões: 18 3608.0999 | Mesa Operadora: 18 3622.4999
Assessoria FB-GAP: 16 99616.1419