

## **REGULAMENTO**

### **CATALOGO**

**Condições:** O pagamento: 24 parcelas ( 2 + 2 + 2 + 2 + 2 + 2 + 2 + 10 parcelas com vencimento a cada 30 dias ).

- 12 Parcelas (2 + 10) com 7% de desconto.

- Á vista 12% de desconto.

#### **Comissão**

-Comprador 8%

## Margem@

Após 51 anos de trabalho de seleção com a raça Guzerá, os Irmãos Tonetto, da Fazenda Perfeita União localizada em Pirajuí/SP decidiram ir além e mais uma vez se posicionam na vanguarda do melhoramento genético da raça. Tradicionalmente conhecidos pela produção de reprodutores e matrizes líderes de sumário, funcionais, produtivos e adaptados às condições brasileiras, firmaram parceria com os rebanhos Guzerá Rosalito, Guzerá He, Parceiros e com a Aval Serviços Tecnológicos para a coordenação do Projeto **ITTR-CAR**.

O Projeto tem como objetivo principal identificar reprodutores que não apenas comprovem ser superiores para desempenho, mas também se revelem capazes de serem eficientes em conversão alimentar residual (CAR) negativo e produtores de descendentes com carcaças de qualidade, tanto em rendimento quanto em deposição de gordura.

Com o objetivo de estimar o valor do fenótipo agregado dos animais com base nas suas informações de características econômicas importantes, no fluxo de caixa do Projeto ITTR-CAR e nos valores do sistema de produção de gado de corte brasileiro, foi estimada a margem da arroba de cada animal participante do Projeto. Não se trata de um cálculo arbitrário, mas sim econômico, já que sua unidade de medida é financeira, pois é expresso em reais (R\$). Para o cálculo da “Margem@” são considerados valores dos

custos de insumos, mercado de arroba comercializado no país e as avaliações fenotípicas dos animais.

Para que a “Margem@” espelhasse as diferenças de valores econômicos dos fenótipos agregados dos animais e apresentar de forma clara a eficiência econômica de cada reprodutor, o Projeto ITTR-CAR recorreu aos sólidos conhecimentos do pesquisador norte-americano, Dr. Roberto Sainz, zootecnista com vasta experiência em trabalhos deste porte. Parte dos touros participaram do Projeto ITTR-CAR, portanto dispõem da informação Margem@ neste catálogo. Dessa forma, Guzerá IT e seus Parceiros dão um salto no sentido de obter informações precisas que irão orientar seu trabalho de seleção econômica, bem como na disponibilização de informações importantes para os usuários de sua genética.

## Índice Super Precoce Funcional

O Projeto Super Precoce Funcional tem como objetivo identificar no grupo de contemporâneos os melhores reprodutores para características econômicas importantes como, ganho de peso, fertilidade, musculabilidade e precocidade de acabamento de carcaça. O Índice Super Precoce Funcional é a fórmula matemática que rege o Projeto. As características que compõem o Índice refletem diretamente na produtividade de uma propriedade.

A avaliação que gera o Índice é objetiva e vem complementar e auxiliar avaliação que muitas vezes é feita somente visualmente. Achamos que o melhor seja a utilização dos dois métodos utilizando a avaliação objetiva como mais uma ferramenta na avaliação visual, podendo detectar maior variação e promover uma melhor seleção para as características descritas. Através deste Índice é estabelecido o ranking dos animais, determinando quem são os melhores que irão compor as baterias de reprodutores Super Precoce Funcionais. O cliente que escolhe animais com maiores Índices, adquire reprodutores equilibrados e produtivos para atender demandas mais exigentes.

O Índice Super Precoce Funcional é mais um diferencial de informação em que o Guzerá IT orienta seus clientes de forma clara e acurada. O leilão “Guzerá Perfeita União & Amigos” é um evento promovido anualmente, que oferece a todos a oportunidade de adquirir os melhores jovens reprodutores produzidos pela Perfeita União e seus Parceiros.

Para facilitar a escolha, neste catálogo utilizamos o seguinte sistema de identificação:

- Também em destaque os animais classificados Elite, para cada uma das características avaliadas que compõem o Índice Super Precoce Funcional. Estes são os touros que tiveram os melhores desempenhos, para cada uma das características, dentre toda a safra.
- O selo “super precoce funcional” esta identificando os touros que obtiveram maior índice em relação ao seu grupo de contemporâneos são reprodutores equilibrados e produtivos para atender demandas mais exigentes, imprimindo mais ganho de peso, fertilidade, musculabilidade e precocidade de acabamento de carcaça.

## Legenda ITTR-CAR e ISPF.

**Peso(kg):** Peso ajustado do grupo contemporâneo

**C.E. (cm):** Circunferencia escrotal ajustada do grupo contemporâneo

**AOL (cm<sup>2</sup>):** Area de Olho de Lombo ajustada do grupo contemporâneos (dias).

**Marmoreio\_ %:** Porcentagem de gordura intramuscular ajustada do grupo contemporâneos (dias)

**Acab.(mm) :** Espessura de gordura ajustada do grupo de contemporâneos (dias)

**ISPF:** Índice Super Precoce Funcional:

**IMS:** Ingestão de Matéria Seca.

**CAR :** Consumo Alimentar Residual.

**Margem @:** Valor fenótipo agregado dos animais. Para Cálculo da “Margem @” são considerados valores dos custos de insumos, mercado de arroba comercializados no país e as avaliações fenóticas dos animais.

## Avaliação ANCP – Programa de Melhoramento Genético da Raça Guzerá

**MGT:** Mérito Genético Total

**DIPP:** Idade ao Primeiro Parto

**DPAC:** Produtividade Acumulada

**MTP 120:** Diferença Esperada na Progênie para Efeito Maternal – Peso aos 120 dias

**MTP 210:** Diferença Esperada na Progênie para Efeito Maternal – Peso aos 210 dias

**DP 120:** Diferença Esperada na Progênie para Efeito Direto – Peso aos 120 dias

**DP 210:** Diferença Esperada na Progênie para Efeito Direto – Peso aos 210 dias

**DP 365:** Diferença Esperada na Progênie para Efeito Direto – Peso aos 365 dias

**DP 450:** Diferença Esperada na Progênie para Efeito Direto – Peso aos 450 dias

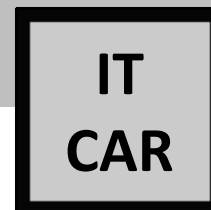
**PE 365:** Dif. Esp. na Progênie para Efeito Direto – Perímetro Escrotal aos 365 dias

**PE 450:** Dif. Esp. na Progênie para Efeito Direto – Perímetro Escrotal aos 450 dias

**DP AOL:** Dif. Esp. na Progênie para Efeito Direto – Área de Olho de Lombo aos 450 dias

**DACAB:** Dif. Esp. na Progênie para Acabamento – Espessura de Gordura aos 450 dias

MACHOS GUZERÁ PO



**GUZERA IT 927 - (ITVT 927)**  
**NASC – 18/04/2016 – MACHO - PO**

**PESO ATUAL: 636 KG**  
**CE ATUAL: 38 cm**



**TOURO INDICADO PARA REPASSE**

**50%**  
**A VENDA**

***IOIO OJ***

DESENHO  
ROE

FILO OJ

***DONDOCA***  
***II TE IT***

GOBBO IT

DONDOCA

**AVALIAÇÃO ISPF E CAR AOS  
 17,4 MESES**

<b>PESO (kg)</b>	498	<b>SUPERIOR</b>
<b>CE (cm)</b>	33	<b>SUPERIOR</b>
<b>AOL (cm²)</b>	63,69	
<b>ACAB. (mm)</b>	7,43	<b>SUPERIOR</b>
<b>MARMOREIO (%)</b>	4,21	<b>SUPERIOR</b>
<b>GPD(Kg/dia)</b>	2,142	<b>ELITE(15º/443)</b>
<b>CAR</b>	0,027	
<b>MARGEM@</b>	R\$42,84	<b>ELITE(63º/443)</b>
<b>ISPF</b>	0,32	<b>SUPERIOR</b>
<b>REATIVIDADE</b>	2.8669	<b>NORMAL</b>

**AVALIAÇÃO ANCP**

<b>MGT</b>	<b>MTP120</b>	<b>MTP210</b>	<b>DP120</b>	<b>DP210</b>	<b>DP365</b>	<b>DP450</b>	<b>DPE365</b>	<b>DPE450</b>	<b>DAOL</b>	<b>DIPP</b>	<b>DPAC</b>
9,68	2.13	4.19	3.53	7.36	12.84	11.91	0.29	0.23	2.21	-0.72	1.74
15%	35%	25%	25%	14%	9%	14%	30%	40%	1%	7%	25%



**GUZERA IT 964 - (ITVT 964)**  
**NASC – 02/07/2016 – MACHO - PO**

**PESO ATUAL: 606 KG**  
**CE ATUAL: 38 cm**



**TOURO INDICADO PARA REPASSE**

**AVALIAÇÃO ISPF E CAR AOS  
 17,4 MESES**

<b>PESO (kg)</b>	483	<b>SUPERIOR</b>
<b>CE (cm)</b>	33	<b>SUPERIOR</b>
<b>AOL (cm²)</b>	69,25	<b>SUPERIOR</b>
<b>ACAB. (mm)</b>	6,59	<b>SUPERIOR</b>
<b>MARMOREIO (%)</b>	3,73	<b>SUPERIOR</b>
<b>GPD(Kg/dia)</b>	2,011	<b>ELITE(32º/443)</b>
<b>CAR</b>	0,268	
<b>MARGEM@</b>	R\$44,57	<b>ELITE(54º/443)</b>
<b>ISPF</b>	0,18	<b>SUPERIOR</b>
<b>REATIVIDADE</b>	2.6031	<b>MANSO</b>

***CAMAROTE  
 TE IT***

***FALHA TE***

VERMUTE  
 TE IT  
  
 SOMA TE  
 IT

MARCA SOL  
 EMENTHAL  
  
 ARGENTINA  
 DO PINHAL

**AVALIAÇÃO ANCP**

MGT	MTP120	MTP210	DP120	DP210	DP365	DP450	DPE365	DPE450	DAOL	DACAB	DIPP	DPAC
8.97	4.95	7.45	4.24	8.89	9.20	9.53	0.13	0.02	1.10	0.53	-0.45	2.57
18%	5%	5%	18%	16%	25%	25%	60%	70%	8%	0.1%	25%	10%

VED.: GUZERÁ IT

LOTE 3

IT  
CAR

GUZERA IT 953 - (ITVT 953)  
NASC – 13/06/2016 – MACHO - PO

PESO ATUAL: 603 KG  
CE ATUAL: 34 cm



TOURO INDICADO PARA REPASSE

**50%**  
**A VENDA**

AVALIAÇÃO ISPF E CAR AOS 17,4 MESES		
PESO (kg)	473	SUPERIOR
CE (cm)	32	SUPERIOR
AOL (cm²)	75,63	ELITE(48º/443)
ACAB. (mm)	8,74	ELITE(58º/443)
GPD(Kg/dia)	1,949	ELITE(51º/443)
CAR	-0,104	SUPERIOR
MARGEM@	R\$49,69	ELITE(28º/443)
ISPF	0,42	SUPERIOR
REATIVIDADE	2.8102	NORMAL

**ILUSTRE DA  
ROSALITO**

PENDULO IT

FALINA

**CALDO IT**

GOBBO IT

NOTADA TE  
IT

AVALIAÇÃO ANCP

MGT	MTP120	MTP210	DP120	DP210	DP365	DP450	DPE365	DPE450	DAOL	DIPP	DPAC
15.88	5.18	7.65	9.21	13.69	19.76	21.64	0.49	0.81	0.63	-0.82	1.30
2%	4%	5%	0.5%	0.5%	0.5%	0.5%	11%	5%	19%	5%	30%



GUZERA IT 948 - (ITVT 948)  
NASC – 02/06/2016 – MACHO - PO

PESO ATUAL: 575 KG  
CE ATUAL: 35 cm

AVALIAÇÃO ISPF E CAR AOS  
17,4 MESES

PESO (kg)	466	SUPERIOR
CE (cm)	29	
AOL (cm <sup>2</sup> )	78,80	SUPERIOR
ACAB. (mm)	4,30	
MARMOREIO (%)	3,48	SUPERIOR
GPD(Kg/dia)	1,768	SUPERIOR
CAR	1,027	
MARGEM@	R\$39,76	SUPERIOR
REATIVIDADE	2.9212	NORMAL



**ILUSTRE DA  
ROSALITO**

PENDULO IT

FALINA

**HASPA IT**

MARCA  
SOL JUA

SALINA IT

AVALIAÇÃO ANCP

MGT	MTP120	MTP210	DP120	DP210	DP365	DP450	DPE365	DPE450	DAOL	DIPP	DPAC
13.27	4.32	6.12	7.68	10.88	15.48	21.17	0.36	0.49	0.64	-0.60	1.19
5%	9%	10%	1%	2%	4%	0.5%	20%	16%	19%	12%	35%

IT  
CAR

GUZERA IT 70 - (ITVG 70)  
NASC – 10/02/2016 – MACHO - PO

PESO ATUAL: 641 KG  
CE ATUAL: 34 cm

AVALIAÇÃO ISPF E CAR AOS  
17,4 MESES

PESO (kg)	452	
CE (cm)	28	
AOL (cm <sup>2</sup> )	49,74	
ACAB. (mm)	7,28	SUPERIOR
MARMOREIO (%)	4,41	ELITE(58º/443)
GPD(Kg/dia)	1,465	
CAR	-0,656	SUPERIOR
REATIVIDADE	3.1031	NORMAL

**GOLYAS FIV**  
**ROSALITO**

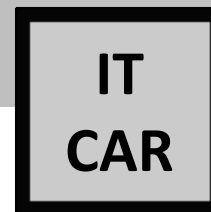
GUZERA DA  
BARRA 2

BATOM TE

**GALHETA**  
**IT**

MARCA SOL  
JARDIM

ZEUGMA  
MERGULHAO



**GUZERA IT 983 - (ITVT 983)**  
**NASC – 19/06/2016 – MACHO - PO**

**PESO ATUAL: 591 KG**  
**CE ATUAL: 39 cm**



**AVALIAÇÃO ISPF E CAR AOS  
 17,4 MESES**

PESO (kg)	462	
CE (cm)	31	
AOL (cm²)	48,65	
ACAB. (mm)	7,87	<b>SUPERIOR</b>
MARMOREIO (%)	4,33	<b>ELITE(55º/443)</b>
GPD(Kg/dia)	1,961	<b>ELITE(19º/443)</b>
CAR	-0,602	<b>SUPERIOR</b>
MARGEM@	R\$32,87	<b>SUPERIOR</b>
REATIVIDADE	2.4594	<b>MANSO</b>

**VERMUTE  
 TE IT**

MAAB  
 GARRIDO

**FRANCESA  
 LM**

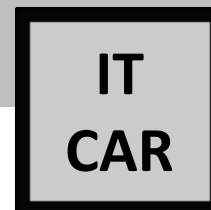
FANTINI  
 DA SUACUI

CARIMBO FIV  
 DO DER

DALAS DA  
 CENTRAL

**AVALIAÇÃO ANCP**

MGT	MTP120	MTP210	DP120	DP210	DP365	DP450	DPE365	DPE450	DAOL	DACAB	DIPP	DPAC
9.18	2.76	4.09	3.11	4.80	9.57	9.99	0.34	0.22	1.11	0.43	-0.80	2.79
17%	25%	30%	30%	35%	25%	25%	25%	45%	7%	0.5%	5%	8%



**GUZERA IT 922 - (ITVT 922)**  
**NASC – 10/04/2016 – MACHO - PO**

**PESO ATUAL: 631 KG**  
**CE ATUAL: 40 cm**



**AVALIAÇÃO ISPF E CAR AOS  
 17,4 MESES**

<b>PESO (kg)</b>	491	<b>SUPERIOR</b>
<b>CE (cm)</b>	31	
<b>AOL (cm²)</b>	64,55	<b>SUPERIOR</b>
<b>ACAB. (mm)</b>	7,15	<b>SUPERIOR</b>
<b>MARMOREIO (%)</b>	2,83	<b>SUPERIOR</b>
<b>GPD(Kg/dia)</b>	2,117	<b>ELITE(18º/443)</b>
<b>CAR</b>	-0,185	<b>SUPERIOR</b>
<b>MARGEM@</b>	R\$46,32	<b>ELITE(43º/443)</b>
<b>REATIVIDADE</b>	2.5647	<b>MANSO</b>

**VERMUTE  
 TE IT**

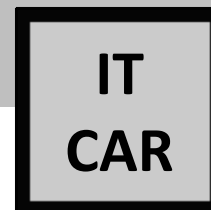
MAAB  
 GARRIDO  
  
 FANTINI  
 DA SUACUI

**NACAO TE  
 IT**

GOBBO IT  
  
 IMPRENSA  
 CM

**AVALIAÇÃO ANCP**

MGT	MTP120	MTP210	DP120	DP210	DP365	DP450	DPE365	DPE450	DAOL	DACAB	DIPP	DPAC
13.25	4.80	7.31	4.27	7.09	13.62	13.79	0.52	0.27	0.72	0.28	-0.88	2.69
5%	6%	6%	17%	15%	7%	8%	9%	35%	16%	1%	3%	9%



FADO DA ROSALITO - (RPOG 608)  
 NASC - 03/07/2016 - MACHO - PO

PESO ATUAL: 589 KG  
 CE ATUAL: 37 cm



**AVALIAÇÃO ISPF E CAR AOS  
 17,4 MESES**

PESO (kg)	475	SUPERIOR
CE (cm)	32	SUPERIOR
AOL (cm²)	65,95	SUPERIOR
ACAB. (mm)	5,94	
MARMOREIO (%)	4,18	SUPERIOR
GPD(Kg/dia)	1,662	SUPERIOR
CAR	0,435	
MARGEM@	R\$28,63	SUPERIOR
REATIVIDADE	3.1222	

**IOIO OJ**

DESENHO  
 TE ROE

**ESMERALDAS  
 FIV GEO**

ACASO S

FILO OJ

ADELAIDE DA  
 MF

**AVALIAÇÃO ANCP**

MGT	MTP120	MTP210	DP120	DP210	DP365	DP450	DPE365	DPE450	DAOL	DIPP	DPAC
10.26	3.45	5.66	4.93	8.56	12.73	12.79	0.18	0.20	1.98	-0.63	1.14
13%	16%	13%	12%	8%	9%	11%	45%	45%	2%	11%	35%

**IT  
CAR**

**GUZERA IT 949 - (ITVT 949)**  
**NASC – 03/06/2016 – MACHO - PO**

**PESO ATUAL: 575 KG**  
**CE ATUAL: 35 cm**

**AVALIAÇÃO ISPF E CAR AOS  
17,4 MESES**

<b>PESO (kg)</b>	449	
<b>CE (cm)</b>	30	
<b>AOL (cm²)</b>	67,41	<b>SUPERIOR</b>
<b>ACAB. (mm)</b>	7,98	<b>SUPERIOR</b>
<b>MARMOREIO (%)</b>	1,81	
<b>GPD(Kg/dia)</b>	1,451	
<b>CAR</b>	0,030	
<b>MARGEM@</b>	R\$21,94	
<b>REATIVIDADE</b>	3.0111	<b>NORMAL</b>

**IOIO OJ**
 DESENHO  
TE ROE

FILO OJ

**FOICE IT**

GOBBO IT

BORBA IT

**AVALIAÇÃO ANCP**

<b>MGT</b>	<b>MTP120</b>	<b>MTP210</b>	<b>DP120</b>	<b>DP210</b>	<b>DP365</b>	<b>DP450</b>	<b>DPE365</b>	<b>DPE450</b>	<b>DAOL</b>	<b>DIPP</b>	<b>DPAC</b>
10.26	2.04	4.41	4.58	9.52	13.02	15.44	0.34	0.24	1.94	-0.72	3.01
13%	40%	25%	14%	5%	9%	5%	25%	40%	2%	7%	7%

IT  
CARGUZERA IT 942 - (ITVT 942)  
NASC – 26/05/2016 – MACHO - POPESO ATUAL: 569 KG  
CE ATUAL: 37 cmAVALIAÇÃO ISPF E CAR AOS  
17,4 MESES

PESO (kg)	448	
CE (cm)	29	
AOL (cm <sup>2</sup> )	63,54	
ACAB. (mm)	6,80	SUPERIOR
GPD(Kg/dia)	1,366	
CAR	0,666	
MARGEM@	R\$11,45	
REATIVIDADE	2.4942	MANSO

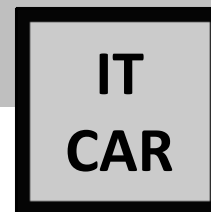
**VERMUTE  
TE IT**MAAB  
GARRIDOFANTINI  
DA SUACUI**CANTIGA  
TE**

GOBBO IT

IMOLA IT

## AVALIAÇÃO ANCP

MGT	MTP120	MTP210	DP120	DP210	DP365	DP450	DPE365	DPE450	DAOL	DACAB	DIPP	DPAC
12.09	4.61	7.27	4.81	8.31	12.83	14.20	0.25	0.14	0.40	0.25	-0,95	2.20
7%	7%	7%	13%	9%	9%	7%	35%	50%	30%	3%	3%	14%



**GUZERA IT 957 - (ITVT 957)**  
**NASC – 22/06/2016 – MACHO - PO**

**PESO ATUAL: 562 KG**  
**CE ATUAL: 37 cm**



**AVALIAÇÃO ISPF E CAR AOS  
 17,4 MESES**

<b>PESO (kg)</b>	469	<b>SUPERIOR</b>
<b>CE (cm)</b>	32	<b>SUPERIOR</b>
<b>AOL (cm²)</b>	73,53	<b>SUPERIOR</b>
<b>ACAB. (mm)</b>	7,29	<b>SUPERIOR</b>
<b>MARMOREIO (%)</b>	4,96	<b>ELITE(36º/443)</b>
<b>GPD(Kg/dia)</b>	1,581	
<b>CAR</b>	-0,405	<b>SUPERIOR</b>
<b>MARGEM@</b>	R\$41,07	<b>SUPERIOR</b>
<b>ISPF</b>	0,11	<b>SUPERIOR</b>
<b>REATIVIDADE</b>	2.7589	<b>NORMAL</b>

***VERMUTE  
 TE IT***

MAAB  
 GARRIDO  
  
 FANTINI  
 DA SUACUI

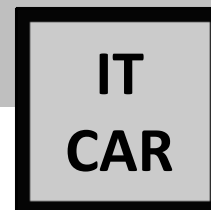
***FRANCESA  
 LM***

CARIMBO  
 FIV DO DER  
  
 DALAS DA  
 CENTRAL

**AVALIAÇÃO ANCP**

<b>MGT</b>	<b>MTP120</b>	<b>MTP210</b>	<b>DP120</b>	<b>DP210</b>	<b>DP365</b>	<b>DP450</b>	<b>DPE365</b>	<b>DPE450</b>	<b>DAOL</b>	<b>DACAB</b>	<b>DIPP</b>	<b>DPAC</b>
9.18	2.76	4.09	3.11	4.80	9.57	9.99	0.34	0.22	1.11	0.43	-0.80	2.79
17%	25%	30%	30%	35%	25%	25%	25%	45%	7%	0.5%	5%	8%





**GUZERA IT 920 - (ITVT 920)**  
**NASC – 05/04/2016 – MACHO - PO**

**PESO ATUAL: 569 KG**  
**CE ATUAL: 38 cm**



**AVALIAÇÃO ISPF E CAR AOS  
 17,4 MESES**

PESO (kg)	441	
CE (cm)	30	
AOL (cm²)	61,15	
ACAB. (mm)	6,89	<b>SUPERIOR</b>
MARMOREIO (%)	3,46	<b>SUPERIOR</b>
GPD(Kg/dia)	1,973	<b>ELITE(46º/443)</b>
CAR	-0,049	<b>SUPERIOR</b>
MARGEM@	R\$44,71	<b>ELITE(50º/443)</b>
REATIVIDADE	2.5611	<b>MANSO</b>

**VERMUTE  
 TE IT**

MAAB  
 GARRIDO

FANTINI  
 DA SUACUI

**DALAS DA  
 CENTRAL**

ROMULO DA  
 CENTRAL

PIRITUBA DA  
 CENTRAL

**AVALIAÇÃO ANCP**

MGT	MTP120	MTP210	DP120	DP210	DP365	DP450	DPE365	DAOL	DACAB	DIPP	DPAC
6.02	2.50	3.74	2.28	3.62	5.71	5.43	0.23	0.58	0.39	-0.65	1.54
35%	30%	30%	45%	45%	45%	45%	35%	25%	0.5%	10%	25%

IT  
CAR

GUZERA IT 109 - (ITVG 109)-S/CONTROLE PESO ATUAL: 579 KG  
 NASC – 13/06/2016 – MACHO CE ATUAL: 34 cm

**AVALIAÇÃO ISPF E CAR AOS  
17,4 MESES**

PESO (kg)	445	
CE (cm)	30	
AOL (cm <sup>2</sup> )	45,06	
ACAB. (mm)	6,92	SUPERIOR
MARMOREIO (%)	3,97	SUPERIOR
GPD(Kg/dia)	1,945	ELITE(52º/443)
CAR	-0,278	SUPERIOR
MARGEM@	R\$21,73	
REATIVIDADE	2.7380	MANSO

**GOLYAS FIV  
ROSALITO**

GUZERA DA  
BARRA 2

BATOM TE

**ESTACAO  
IT**

CARO TE  
DO DER

ZUZA  
MERGULHAO

**AVALIAÇÃO ANCP**

MGT	MTP120	MTP210	DP120	DP210	DP365	DP450	DPE365	DPE450	DAOL	DIPP	DPAC
6.54	2.05	3.17	3.51	5.52	8.00	8.47	0.45	0.13	0.15	-0.16	2.01
30%	40%	40%	25%	30%	30%	30%	13%	60%	50%	45%	17%

IT  
CAR

GUZERA IT 93 - (ITVG 93)  
NASC – 26/04/2016 – MACHO - PO

PESO ATUAL: 528 KG  
CE ATUAL: 32 cm

AVALIAÇÃO ISPF E CAR AOS  
17,4 MESES

PESO (kg)	406	
CE (cm)	29	
AOL (cm <sup>2</sup> )	47,13	
ACAB. (mm)	6,46	SUPERIOR
MARMOREIO (%)	4,76	ELITE(42º/443)
GPD(Kg/dia)	1,845	SUPERIOR
CAR	0,558	
MARGEM@	R\$23,20	
REATIVIDADE	2.5403	MANSO

**GOLYAS FIV**  
**ROSALITO**

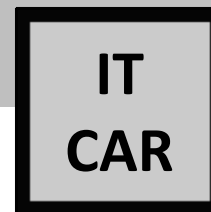
GUZERA DA  
BARRA 2

BATOM TE

**GALPAO IT**

GOBBO IT

UABATINGA DO  
MERGULHAO



**GUZERA IT 941 - (ITVT 941)**  
**NASC – 26/05/2016 – MACHO - PO**

**PESO ATUAL: 572 KG**  
**CE ATUAL: 34 cm**



**AVALIAÇÃO ISPF E CAR AOS  
 17,4 MESES**

PESO (kg)	444	
CE (cm)	23	
AOL (cm²)	53,18	
ACAB. (mm)	4,81	
MARMOREIO (%)	3,68	<b>SUPERIOR</b>
GPD(Kg/dia)	1,722	<b>SUPERIOR</b>
CAR	-0,650	<b>SUPERIOR</b>
MARGEM@	R\$35,87	<b>SUPERIOR</b>
REATIVIDADE	2.4928	<b>MANSO</b>

**VERMUTE  
 TE IT**

MAAB  
 GARRIDO  
  
 FANTINI  
 DA SUACUI

**NACAO TE  
 IT**

GOBBO IT  
  
 IMPRENSA  
 DA CM

**AVALIAÇÃO ANCP**

MGT	MTP120	MTP210	DP120	DP210	DP365	DP450	DPE365	DPE450	DAOL	DACAB	DIPP	DPAC
13.27	4.80	7.31	4.27	7.09	13.62	13.79	0.52	0.27	0.72	0.28	-0,88	2.69
5%	6%	6%	17%	15%	7%	8%	9%	35%	16%	1%	3%	9%

**GUZERA IT 84 - (ITVG 84)**  
**NASC – 13/04/2016 – MACHO - PO**

**PESO ATUAL: 630 KG**  
**CE ATUAL: 41 cm**

**AVALIAÇÃO ISPF E CAR AOS  
 17,4 MESES**

PESO (kg)	471	SUPERIOR
CE (cm)	34	SUPERIOR
AOL (cm <sup>2</sup> )	62,28	
ACAB. (mm)	3,93	
MARMOREIO (%)	3,87	SUPERIOR
GPD(Kg/dia)	1,687	SUPERIOR
CAR	0,187	
MARGEM@	R\$31,74	SUPERIOR
REATIVIDADE	2.5611	MANSO



***GINO FIV  
DO DER***

M.S  
ESQUIMO

ESPIRITA TE  
DO DER

***DEUSA IT***

GOBBO IT

OCILA IT

**AVALIAÇÃO ANCP**

MGT	MTP120	MTP210	DP120	DP210	DP365	DP450	DPE365	DPE450	DAOL	DIPP	DPAC
11.83	2.94	4.55	6.12	6.12	12.57	15.12	0.37	0.97	0.98	-0.56	0.47
8%	25%	25%	25%	25%	10%	5%	19%	2%	10%	15%	50%

# VED.: GUZERÁ IT/MARCOS ACHILLES

**IT  
CAR**

**LOTE 18**

**GUZERA IT 939 - (ITVT 939)  
NASC – 25/05/2016 – MACHO - PO**

**PESO ATUAL: 549 KG  
CE ATUAL: 35 cm**



## AVALIAÇÃO ISPF E CAR AOS 17,4 MESES

PESO (kg)	438	
CE (cm)	26	
AOL (cm <sup>2</sup> )	69,48	<b>SUPERIOR</b>
ACAB. (mm)	7,05	<b>SUPERIOR</b>
MARMOREIO (%)	3,82	<b>SUPERIOR</b>
GPD(Kg/dia)	1,743	<b>SUPERIOR</b>
CAR	-0,462	<b>SUPERIOR</b>
MARGEM@	R\$50,04	<b>ELITE(26º/443)</b>
REATIVIDADE	2.5551	<b>MANSO</b>

**GOBBO IT**

LAGEDO AM



ARMADA IT

**CANJA TE  
IT**

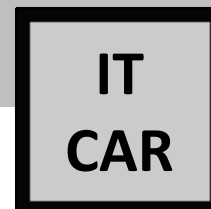
VERMUTE  
TE IT



PILHA IT

## AVALIAÇÃO ANCP

MGT	MTP120	MTP210	DP120	DP210	DP365	DP450	DPE365	DPE450	DAOL	DACAB	DIPP	DPAC
10.94	2.71	4.66	3.17	6.15	11.40	12.15	0.45	0.32	0.83	0.28	-1,08	0.17
11%	30%	20%	30%	25%	14%	13%	13%	30%	13%	1%	1%	60%



**GUZERA IT 85 - (ITVG 85)**  
**NASC – 16/04/2016 – MACHO - PO**

**PESO ATUAL: 493 KG**  
**CE ATUAL: 36 cm**



**AVALIAÇÃO ISPF E CAR AOS  
 17,4 MESES**

PESO (kg)	382	
CE (cm)	28	
AOL (cm²)	66,23	<b>SUPERIOR</b>
ACAB. (mm)	5,00	
MARMOREIO (%)	3,50	<b>SUPERIOR</b>
GPD(Kg/dia)	1,617	
CAR	-0,022	<b>SUPERIOR</b>
MARGEM@	R\$42,18	<b>SUPERIOR</b>
REATIVIDADE	2.9499	<b>NORMAL</b>

**CAMAROTE**  
**TE IT**

VERMUTE  
 TE IT

SOMA TE  
 IT

**GALHA**

GOBBO IT

ARGENTINA  
 DO PINHAL

**AVALIAÇÃO ANCP**

MGT	MTP120	MTP210	DP120	DP210	DP365	DP450	DAOL	DACAB	DIPP	DPAC
4.94	2.76	4.28	2.05	3.66	2.42	6.45	1.34	0.32	-0.51	0.63
40%	25%	25%	45%	40%	70%	40%	5%	1%	17%	45%


IT  
CAR

GUZERA IT 92 - (ITVG 92)  
NASC – 25/04/2016 – MACHO - PO

PESO ATUAL: 528 KG  
CE ATUAL: 33 cm

AVALIAÇÃO ISPF E CAR AOS  
17,4 MESES

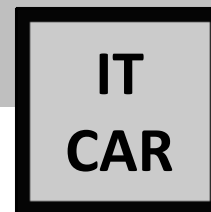
PESO (kg)	418	
CE (cm)	27	
AOL (cm²)	54,59	
ACAB. (mm)	3,32	
MARMOREIO (%)	2,13	
GPD(Kg/dia)	1,601	
CAR	0,974	
MARGEM@	R\$6,85	
REATIVIDADE	2.5623	<b>MANSO</b>



AVALIAÇÃO ANCP

MGT	MTP120	MTP210	DP120	DP210	DP365	DP450	DPE365	DPE450	DAOL	DIPP	DPAC
9.28	2.63	5.08	4.46	9.01	11.12	13.36	0.21	0.28	1.80	-0.62	1.23
17%	30%	17%	16%	6%	15%	9%	40%	35%	2%	11%	30%





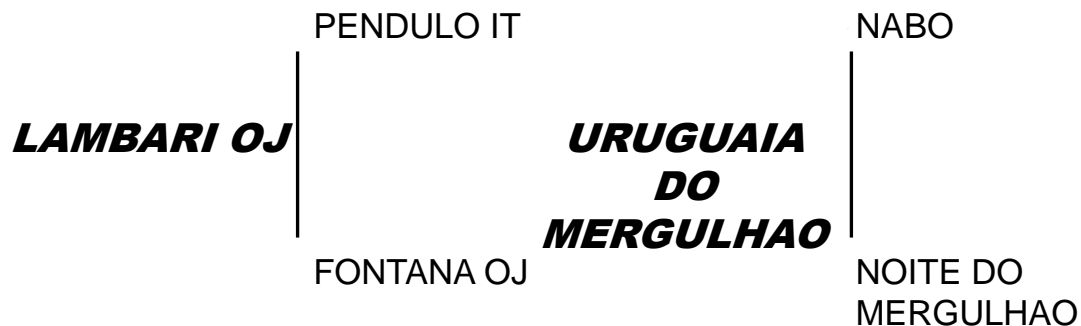
**GUZERA IT 969 - (ITVT 969)**  
**NASC – 09/07/2016 – MACHO - PO**

**PESO ATUAL: 524 KG**  
**CE ATUAL: 35 cm**



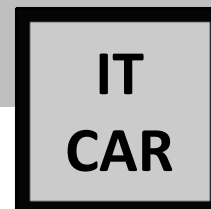
**AVALIAÇÃO ISPF E CAR AOS 17,4 MESES**

PESO (kg)	417	
CE (cm)	29	
AOL (cm²)	56,05	
ACAB. (mm)	7,38	SUPERIOR
MARMOREIO (%)	3,89	SUPERIOR
GPD(Kg/dia)	1,928	ELITE(60%/443)
CAR	0,363	
MARGEM@	R\$40,03	SUPERIOR
REATIVIDADE	2.8603	NORMAL



**AVALIAÇÃO ANCP**

MGT	MTP120	MTP210	DP120	DP210	DP365	DP450	DPE365	DPE450	DAOL	DACAB	DIPP
5.61	2.29	3.00	5.14	6.78	5.87	8.26	0.12	0.25	0.56	0.06	-0.68
40%	35%	40%	10%	17%	40%	30%	60%	40%	25%	25%	9%



**GUZERA IT 88 - (ITVG 88)**  
**NASC – 21/04/2016 – MACHO - PO**

**PESO ATUAL: 607 KG**  
**CE ATUAL: 34 cm**



**AVALIAÇÃO ISPF E CAR AOS  
 17,4 MESES**

<b>PESO (kg)</b>	444	
<b>CE (cm)</b>	25	
<b>AOL (cm²)</b>	57,48	
<b>ACAB. (mm)</b>	6,46	<b>SUPERIOR</b>
<b>MARMOREIO (%)</b>	4,98	<b>ELITE(55º/443)</b>
<b>GPD(Kg/dia)</b>	2,009	<b>ELITE(33º/443)</b>
<b>CAR</b>	0,169	
<b>MARGEM@</b>	R\$36,72	<b>SUPERIOR</b>
<b>REATIVIDADE</b>	2.7679	<b>NORMAL</b>

***GINO FIV  
 DO DER***

M.S  
 ESQUIMO

ESPIRITA TE  
 DO DER

***CEDULA IT***

NEON IT  
 TE

TEMPERO DO  
 MERGULHAO

**AVALIAÇÃO ANCP**

MGT	MTP120	MTP210	DP120	DP210	DP365	DP450	DPE365	DPE450	DAOL	DIPP	DPAC
12.44	4.69	7.11	6.14	9.63	12.49	16.45	0.31	0.54	1.25	-0.71	1.37
6%	7%	6%	5%	5%	10%	3%	25%	14%	6%	8%	30%

IT  
CAR

GUZERA IT 950 - (ITVT 950)  
NASC – 06/06/2016 – MACHO - PO

PESO ATUAL: 505 KG  
CE ATUAL: 38 cm

AVALIAÇÃO ISPF E CAR AOS  
17,4 MESES

PESO (kg)	397	
CE (cm)	31	
AOL (cm <sup>2</sup> )	56,31	
ACAB. (mm)	10,17	ELITE(21 <sup>a</sup> /443)
GPD(Kg/dia)	1,604	
CAR	0,808	
MARGEM@	R\$18,22	
REATIVIDADE	2.7803	NORMAL

**GUZERA IT**  
**303**

LAJEAL DA  
SUACUI

HARPA

**GUEIXA IT**

IGUACU TE  
DO DER

DONA IT

AVALIAÇÃO ANCP

MGT	MTP120	MTP210	DP120	DP210	DP365	DP450	DPE365	DPE450	DAOL	DACAB	DIPP	DPAC
5.58	2.26	4.04	3.07	6.03	6.38	6.65	0.12	0.27	0.47	0.10	-0.31	1.07
40%	35%	30%	35%	25%	40%	40%	60%	35%	30%	12%	35%	35%

IT  
 CAR

**GUZERA IT 90 - (ITVG 90)**  
**NASC – 21/04/2016 – MACHO - PO**

**PESO ATUAL: 521 KG**  
**CE ATUAL: 31 cm**

**AVALIAÇÃO ISPF E CAR AOS  
 17,4 MESES**

PESO (kg)	403	
CE (cm)	22	
AOL (cm <sup>2</sup> )	50,41	
ACAB. (mm)	4,54	
MARMOREIO (%)	2,84	SUPERIOR
GPD(Kg/dia)	1,433	
CAR	0,292	
MARGEM@	R\$11,28	
REATIVIDADE	2.5705	MANSO

***GOLYAS FIV***  
***ROSALITO***

GUZERA DA  
 BARRA 2

BATOM TE

***FUSA IT***

M.S  
 GALEAO

VALIDADE TE  
 IT

IT  
CAR

GUZERA IT 104 - (ITVG 104)-S/CONTROLE PESO ATUAL: 538 KG  
 NASC – 07/06/2016 – MACHO CE ATUAL: 34 cm

**AVALIAÇÃO ISPF E CAR AOS  
17,4 MESES**

PESO (kg)	430	
CE (cm)	29	
AOL (cm <sup>2</sup> )	60,54	
ACAB. (mm)	5,34	
MARMOREIO (%)	2,49	
GPD(Kg/dia)	1,732	<b>SUPERIOR</b>
CAR	-0,520	<b>SUPERIOR</b>
MARGEM@	R\$34,55	<b>SUPERIOR</b>
REATIVIDADE	2.5877	<b>MANSO</b>

**GOLYAS FIV  
ROSALITO**

GUZERA DA  
BARRA 2

BATOM TE

**GRADE IT**

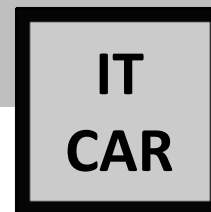
GOBBO IT

PRATANIA TE  
IT



**AVALIAÇÃO ANCP**

MGT	MTP120	MTP210	DP120	DP210	DP365	DPE365	DPE450	DIPP	DPAC
7.49	2.56	4.96	2.92	6.81	10.46	0.63	0.21	-0.34	2.19
25%	30%	18%	35%	17%	17%	5%	45%	30%	14%



**GUZERA IT 955 - (ITVT 955)**  
**NASC – 14/06/2016 – MACHO - PO**

**PESO ATUAL: 548 KG**  
**CE ATUAL: 35 cm**



**AVALIAÇÃO ISPF E CAR AOS  
 17,4 MESES**

PESO (kg)	419	
CE (cm)	29	
AOL (cm²)	63,10	
ACAB. (mm)	5,22	
MARMOREIO (%)	2,80	<b>SUPERIOR</b>
GPD(Kg/dia)	1,798	<b>SUPERIOR</b>
CAR	-0,101	<b>SUPERIOR</b>
MARGEM@	R\$35,67	<b>SUPERIOR</b>
REATIVIDADE	3.2543	

**LAMBARI OJ**

PENDULO IT

**GOTA FIV**

C.IACOB  
ARR TE

FONTANA  
OJ

DONZELA

**AVALIAÇÃO ANCP**

MGT	MTP120	MTP210	DP120	DP210	DP365	DP450	DPE365	DPE450	DAOL	DIPP	DPAC
8.04	3.11	4.29	5.92	8.16	8.36	12.45	0.14	0.17	1.07	-0.81	0.26
25%	20%	25%	6%	10%	30%	12%	50%	50%	8%	5%	60%

IT  
CAR

GUZERA IT 945 - (ITVT 945)-S/CONTROLE PESO ATUAL: 532 KG  
 NASC – 31/05/2016 – MACHO CE ATUAL: 36 cm

**AVALIAÇÃO ISPF E CAR AOS  
17,4 MESES**

PESO (kg)	403	
CE (cm)	32	SUPERIOR
AOL (cm <sup>2</sup> )	58,23	
ACAB. (mm)	5,03	
MARMOREIO (%)	2,94	SUPERIOR
GPD(Kg/dia)	1,478	
CAR	0,196	
MARGEM@	R\$16,90	
REATIVIDADE	2.4985	MANSO

**ILUSTRE DA  
ROSALITO**

PENDULO IT

FALINA

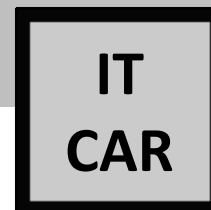
**MAIA ITAT**

PENDULO  
IT

URUCURI DO  
MERGULHAO

**AVALIAÇÃO ANCP**

MGT	MTP120	MTP210	DP120	DP210	DP365	DP450	DPE365	DPE450	DAOL	DIPP	DPAC
10.01	2.73	4.14	5.72	8.66	11.20	14.36	0.36	0.58	0.91	-0.81	1.61
14%	30%	25%	7%	8%	14%	7%	20%	12%	11%	5%	25%



**FIXO DA ROSALITO - (RPOG 606)  
NASC – 21/06/2016 – MACHO - PO**

**PESO ATUAL: 543 KG  
CE ATUAL: 33 cm**



**AVALIAÇÃO ISPF E CAR AOS  
17,4 MESES**

PESO (kg)	436	
CE (cm)	29	
AOL (cm²)	72,59	<b>SUPERIOR</b>
ACAB. (mm)	6,38	
MARMOREIO (%)	2,89	<b>SUPERIOR</b>
GPD(Kg/dia)	1,625	
CAR	-1,171	<b>ELITE(17º/443)</b>
MARGEM@	R\$54,02	<b>ELITE(12º/443)</b>
REATIVIDADE	2.7818	<b>NORMAL</b>

**IOIO OJ**

DESENHO  
TE ROE

**ESMERALDAS  
FIV GEO**

FILO OJ

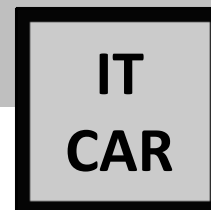
ACASO S

ADELAIDE DA  
MF

**AVALIAÇÃO ANCP**

MGT	MTP120	MTP210	DP120	DP210	DP365	DP450	DPE365	DPE450	DAOL	DIPP	DPAC
10.26	3.45	5.66	4.93	8.56	12.73	12.79	0.18	0.20	1.98	-0.63	1.14
13%	16%	13%	12%	8%	9%	11%	45%	45%	2%	11%	35%





RPOG 611 - (RPOG 611)-S/CONTROLE  
NASC – 30/06/2016 – MACHO

PESO ATUAL: 515 KG  
CE ATUAL: 37 cm



**AVALIAÇÃO ISPF E CAR AOS  
17,4 MESES**

PESO (kg)	396	
CE (cm)	31	
AOL (cm²)	65,34	
ACAB. (mm)	5,71	
MARMOREIO (%)	2,51	
GPD(Kg/dia)	1,311	
CAR	-0,660	<b>SUPERIOR</b>
MARGEM@	R\$29,49	<b>SUPERIOR</b>
REATIVIDADE	2.4955	<b>MANSO</b>

**MAESTRO  
ITAT**

ABAETE S

**RPOG 440**

NORMA TE  
IT

**GUZERA IT 960 - (ITVT 960)**  
**NASC – 28/06/2016 – MACHO - PO**

**PESO ATUAL: 502 KG**  
**CE ATUAL: 36 cm**

**AVALIAÇÃO ISPF E CAR AOS  
 17,4 MESES**

PESO (kg)	409	
CE (cm)	31	
AOL (cm <sup>2</sup> )	61,42	
ACAB. (mm)	7,85	SUPERIOR
MARMOREIO (%)	2,79	SUPERIOR
GPD(Kg/dia)	1,584	
CAR	-0,242	SUPERIOR
MARGEM@	R\$32,29	SUPERIOR
REATIVIDADE	2.6395	MANSO



**GUZERA IT**  
**303**

LAGEAL DA  
SUACUI

HARPA

**GRANJA IT**

M.S JUA

VAIDOSA DO  
MERGULHAO

**AVALIAÇÃO ANCP**

MGT	MTP120	MTP210	DP120	DP210	DP365	DP450	DPE365	DPE450	DACAB	DIPP	DPAC
9.06	3.57	5.26	4.89	7.35	9.08	12.51	0.19	0.75	0.13	-0.28	0.11
18%	15%	16%	12%	14%	25%	12%	40%	6%	8%	35%	60%

IT CAR
-----------

**GUZERA IT 102 - (ITVG 102)**  
**NASC – 31/05/2016 – MACHO - PO**

**PESO ATUAL: 465 KG**  
**CE ATUAL: 32 cm**

**AVALIAÇÃO ISPF E CAR AOS  
17,4 MESES**

PESO (kg)	348	
CE (cm)	25	
AOL (cm²)	44,49	
ACAB. (mm)	5,88	
MARMOREIO (%)	3,41	SUPERIOR
GPD(Kg/dia)	1,648	SUPERIOR
CAR	-0,493	SUPERIOR
MARGEM@	R\$24,39	
REATIVIDADE	2.4440	MANSO

***GOLYAS FIV  
ROSALITO***

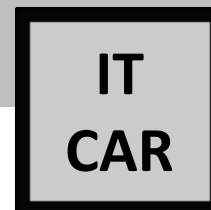
GUZERA DA  
BARRA 2

BATOM TE

***FAROFA IT***

PENDULO  
IT

OCILA TE IT



**ATOMO - (DFBG 3)**  
**NASC – 13/09/2016 – MACHO - PO**

**PESO ATUAL: 604 KG**  
**CE ATUAL: 35 cm**



**AVALIAÇÃO ISPF E CAR AOS  
 17,4 MESES**

<b>PESO (kg)</b>	561	<b>ELITE(14º/443)</b>
<b>CE (cm)</b>	33	<b>SUPERIOR</b>
<b>AOL (cm²)</b>	85,48	<b>ELITE(10º/443)</b>
<b>ACAB. (mm)</b>	5,17	
<b>MARMOREIO (%)</b>	1,58	
<b>GPD(Kg/dia)</b>	1,486	
<b>CAR</b>	-1,334	<b>ELITE(11º/443)</b>
<b>MARGEM@</b>	R\$43,01	<b>ELITE(60º/443)</b>
<b>ISPF</b>	1,25	<b>ELITE(36º/443)</b>
<b>REATIVIDADE</b>	2.7218	<b>MANSO</b>

**GOBBO IT**

LAGEDO AM

ARMADA IT

**NADIA BOA  
 LEMBRANCA**

GARI B.  
 LEMBRANCA

BELA JBP

GUZERA IT 1006 - (ITVT 1006)  
NASC – 23/08/2016 – MACHO - PO

PESO ATUAL: 553 KG  
CE ATUAL: 35 cm



**AVALIAÇÃO ISPF E CAR AOS  
17,4 MESES**

PESO (kg)	509	SUPERIOR
CE (cm)	34	SUPERIOR
AOL (cm²)	71,50	SUPERIOR
ACAB. (mm)	7,29	SUPERIOR
MARMOREIO (%)	2,39	SUPERIOR
GPD(Kg/dia)	1,808	SUPERIOR
CAR	-1,015	ELITE(28º/443)
MARGEM@	R\$47,29	ELITE(39º/443)
ISPF	0,74	SUPERIOR(67º/443)
REATIVIDADE	2.8202	NORMAL

**CARAMELO  
FIV IT**

ABAETE S

NACÃO TE  
IT

**MANTA TE  
ITAT**

VERMUTE  
TE IT

OLARIA IT

**AVALIAÇÃO ANCP**

MGT	MTP120	MTP210	DP120	DP210	DP365	DP450	DPE365	DPE450	DIPP	DPAC
16.89	7.27	10.65	6.40	9.79	14.64	16.10	0.70	0.61	-1.11	3.71
1%	0.5%	0,5%	4%	4%	5%	4%	3%	11%	1%	4%

ALECRIM - (DFBG 1)  
NASC - 02/08/2016 - MACHO - PO

PESO ATUAL: 675 KG  
CE ATUAL: 42 cm

TOURO INDICADO PARA REPASSE



AVALIAÇÃO ISPF E CAR AOS  
17,4 MESES

PESO (kg)	612	ELITE(2º/443)
CE (cm)	37	ELITE(16º/443)
AOL (cm²)	74,73	ELITE(55º/443)
ACAB. (mm)	9,84	ELITE(27º/443)
MARMOREIO (%)	4,09	SUPERIOR
GPD(Kg/dia)	1,880	SUPERIOR
CAR	1,434	
MARGEM@	R\$16,11	
ISPF	2,68	ELITE(4º/443)
REATIVIDADE	2.5159	MANSO

**CAMAROTE**  
**TE IT**

VERMUTE  
TE IT

SOMA TE  
IT

**GUZERA IT**  
**451**

GOBBO IT

ETA IT



**GUZERA IT 1011 - (ITVT 1011)**  
**NASC – 28/08/2016 – MACHO - PO**

**PESO ATUAL: 558 KG**  
**CE ATUAL: 41 cm**



**AVALIAÇÃO ISPF E CAR AOS 17,4 MESES**

PESO (kg)	505	SUPERIOR
CE (cm)	37	ELITE(20º/443)
AOL (cm²)	72,92	SUPERIOR
ACAB. (mm)	5,35	
MARMOREIO (%)	2,29	
GPD(Kg/dia)	1,751	SUPERIOR
CAR	-0,078	SUPERIOR
MARGEM@	R\$36,86	SUPERIOR
ISPF	0,77	SUPERIOR(65º/443)
REATIVIDADE	3.1216	

**CARAMELO**  
**FIV IT**

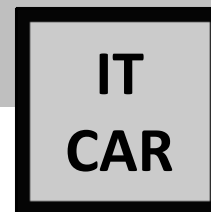
ABAETE S  
 NACAO TE  
 IT

**MADRE**  
**ITAT**

PENDULO  
 IT  
 BAIRA DA HE

**AVALIAÇÃO ANCP**

MGT	MTP120	MTP210	DP120	DP210	DP365	DP450	DPE365	DPE450	DAOL	DIPP	DPAC
14.72	5.40	8.30	6.35	10.32	15.06	14.85	0.66	0.57	0.39	-1.01	5.06
3%	4%	3%	4%	3%	4%	6%	4%	12%	35%	2%	1%



**GUZERA IT 994 - (ITVT 994)**  
**NASC – 11/08/2016 – MACHO - PO**

**PESO ATUAL: 555 KG**  
**CE ATUAL: 38 cm**



**TOURO INDICADO PARA REPASSE**

**AVALIAÇÃO ISPF E CAR AOS  
 17,4 MESES**

<b>PESO (kg)</b>	507	<b>SUPERIOR</b>
<b>CE (cm)</b>	34	<b>SUPERIOR</b>
<b>AOL (cm²)</b>	83,30	<b>ELITE(14º/443)</b>
<b>ACAB. (mm)</b>	8,60	<b>ELITE(63º/443)</b>
<b>MARMOREIO (%)</b>	3,25	<b>SUPERIOR</b>
<b>GPD(Kg/dia)</b>	1,698	<b>SUPERIOR</b>
<b>CAR</b>	-0,429	<b>SUPERIOR</b>
<b>MARGEM@</b>	R\$47,31	<b>ELITE(38º/443)</b>
<b>ISPF</b>	1,22	<b>ELITE(37º/443)</b>
<b>REATIVIDADE</b>	2.9217	<b>NORMAL</b>

**GUZERA IT  
 462**

IOIO OJ

OSTRICA  
 TE IT

**GALE BID**

ARGOS  
 BID

ZAGAIA

**AVALIAÇÃO ANCP**

MGT	MTP120	MTP210	DP120	DP210	DP365	DP450	DPE365	DPE450	DAOL	DACAB	DIPP	DPAC
11.76	4.61	7.15	6.35	10.25	14.91	14.73	0.62	0.46	1.39	0.26	-0.08	0.96
8%	7%	6%	4%	3%	5%	6%	6%	18%	5%	2%	60%	40%



IT  
CAR

FRESNO - (HCI 58)  
NASC - 18/09/2016 - MACHO - PO

PESO ATUAL: 549 KG  
CE ATUAL: 31 cm

TOURO INDICADO PARA REPASSE



AVALIAÇÃO ISPF E CAR AOS  
17,4 MESES

PESO (kg)	519	ELITE(58º/443)
CE (cm)	30	
AOL (cm²)	77,78	ELITE(37º/443)
ACAB. (mm)	7,08	SUPERIOR
MARMOREIO (%)	2,07	
GPD(Kg/dia)	2,231	ELITE(7º/443)
CAR	-0,700	SUPERIOR
MARGEM@	R\$60,85	ELITE(3º/443)
ISPF	0,53	SUPERIOR(97º/443)
REATIVIDADE	2.4786	MANSO

**PENDULO IT**

GOBBO IT

NORMA TE  
IT**FANNY TE  
DA  
ROSALITO**

GOBBO IT

BALIZA DC

GUZERA IT 975 - (ITVT 975)  
NASC – 25/07/2016 – MACHO - PO

PESO ATUAL: 521 KG  
CE ATUAL: 32 cm



**AVALIAÇÃO ISPF E CAR AOS  
17,4 MESES**

PESO (kg)	457	
CE (cm)	28	
AOL (cm²)	69,07	SUPERIOR
ACAB. (mm)	6,10	
MARMOREIO (%)	4,54	ELITE(47º/443)
GPD(Kg/dia)	1,651	SUPERIOR
CAR	0,042	
MARGEM@	R\$37,68	SUPERIOR
REATIVIDADE	2.9410	NORMAL

**IOIO OJ**

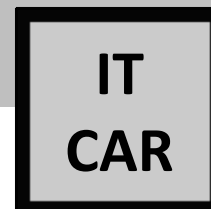
DESENHO  
TE ROE  
  
FILO OJ

**TENDA TE  
IT**

SIGNO AM  
  
NORMA TE IT

**AVALIAÇÃO ANCP**

MGT	DP120	DP210	DP365	DP450	DPE365	DPE450	DAOL	DIPP	DPAC
6.89	3.60	7.21	12.24	12.05	0.18	0.06	2.26	-0.63	0.92
30%	25%	14%	11%	14%	45%	70%	1%	11%	40%



**CANTEIRO DA HE - (HEMC 515)  
NASC – 18/09/2016 – MACHO - PO**

**PESO ATUAL: 543 KG  
CE ATUAL: 36 cm**



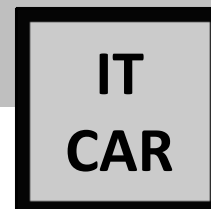
AVALIAÇÃO ISPF E CAR AOS 17,4 MESES		
PESO (kg)	491	SUPERIOR
CE (cm)	35	SUPERIOR
AOL (cm²)	85,87	ELITE(8º/443)
ACAB. (mm)	7,07	SUPERIOR
MARMOREIO (%)	3,26	SUPERIOR
GPD(Kg/dia)	2,018	ELITE(28º/443)
CAR	0,416	
MARGEM@	R\$51,21	ELITE(17º/443)
ISPF	0,99	ELITE(48º/443)
REATIVIDADE	2.7084	MANSO

**GOBBO IT** | LAGEDO AM  
ARMADA IT

**TAMARA TE IT** | SIGNO AM  
NUVEM TE IT

**AVALIAÇÃO ANCP**

MGT	MTP120	MTP210	DP120	DP210	DP365	DP450	DPE365	DPE450	DAOL	DIPP	DPAC
10.97	4.14	6.19	3.95	6.26	11.43	11.24	0.53	0.29	0.39	-0.74	1.96
10%	10%	10%	25%	25%	11%	17%	9%	35%	35%	5%	18%



**GUZERA IT 1017 - (ITVT 1017)**  
**NASC – 06/09/2016 – MACHO - PO**

**PESO ATUAL: 535 KG**  
**CE ATUAL: 34 cm**

**TOURO INDICADO PARA REPASSE**



**AVALIAÇÃO ISPF E CAR AOS 17,4 MESES**

<b>PESO (kg)</b>	494	<b>SUPERIOR</b>
<b>CE (cm)</b>	32	<b>SUPERIOR</b>
<b>AOL (cm²)</b>	71,66	<b>SUPERIOR</b>
<b>ACAB. (mm)</b>	6,00	
<b>MARMOREIO (%)</b>	3,33	<b>SUPERIOR</b>
<b>GPD(Kg/dia)</b>	2,037	<b>ELITE(27%/443)</b>
<b>CAR</b>	-0,287	<b>SUPERIOR</b>
<b>MARGEM@</b>	R\$48,34	<b>ELITE(30%/443)</b>
<b>ISPF</b>	0,20	<b>SUPERIOR(143%/443)</b>
<b>REATIVIDADE</b>	2.9304	<b>NORMAL</b>

**CAMAROTE**  
**TE IT**

VERMUTE  
 TE IT

SOMA TE  
 IT

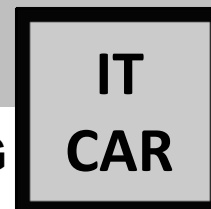
**FLECHA IT**

PENDULO  
 IT

CARPA IT

**AVALIAÇÃO ANCP**

MGT	MTP120	MTP210	DP120	DP210	DP365	DP450	DPE365	DPE450	DAOL	DACAB	DIPP	DPAC
10.02	3.68	5.62	3.79	6.19	10.77	9.23	0.34	0.24	1.45	0.31	-0.89	3.15
14%	14%	13%	25%	25%	16%	25%	25%	40%	4%	1%	3%	6%



**GUZERA IT 126 - (ITVG 126)-S/CONTROLE PESO ATUAL: 532 KG  
 NASC – 07/09/2016 – MACHO - PO CE ATUAL: 35 cm**



**AVALIAÇÃO ISPF E CAR AOS  
 17,4 MESES**

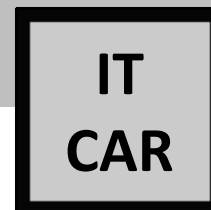
PESO (kg)	488	SUPERIOR
CE (cm)	33	SUPERIOR
AOL (cm²)	79,99	ELITE(26º/443)
ACAB. (mm)	5,79	
MARMOREIO (%)	2,57	
GPD(Kg/dia)	1,322	
CAR	1,760	
MARGEM@	R\$5,10	
ISPF	0,45	SUPERIOR(110º/443)
REATIVIDADE	2.5527	MANSO

**IOIO OJ** | DESENHO TE ROE | **FILO OJ**

**EGIDE IT** | GOBBO IT | BOBINA CL 3 MARIAS

**AVALIAÇÃO ANCP**

MGT	MTP120	MTP210	DP120	DP210	DP365	DP450	DPE365	DPE450	DAOL	DIPP	DPAC
10.63	2.99	5.80	5.22	10.51	13.97	13.81	0.40	0.31	1.93	-0.59	1.19
12%	25%	12%	10%	3%	6%	8%	17%	35%	2%	13%	35%



**GUZERA IT 987 - (ITVT 987)**  
**NASC – 30/07/2016 – MACHO - PO**

**PESO ATUAL: 484 KG**  
**CE ATUAL: 31 cm**



**AVALIAÇÃO ISPF E CAR AOS  
 17,4 MESES**

PESO (kg)	436	
CE (cm)	29	
AOL (cm²)	72,34	<b>SUPERIOR</b>
ACAB. (mm)	9,73	<b>ELITE(30%/443)</b>
MARMOREIO (%)	4,10	<b>SUPERIOR</b>
GPD(Kg/dia)	1,790	<b>SUPERIOR</b>
CAR	0,407	
MARGEM@	R\$45,50	<b>ELITE(47%/443)</b>
REATIVIDADE	6.0235	<b>NORMAL</b>

**VERMUTE  
 TE IT**

MAAB  
 GARRIDO

**DALAS DA  
 CENTRAL**

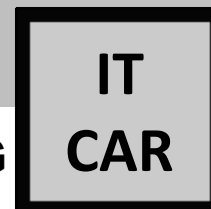
ROMULO DA  
 CENTRAL

FANTINI  
 DA SUACUI

PIRITUBA DA  
 CENTRAL

**AVALIAÇÃO ANCP**

MGT	MTP120	MTP210	DP120	DP210	DP365	DP450	DPE365	DAOL	DACAB	DIPP	DPAC
6.02	2.50	3.74	2.28	3.62	5.71	5.43	0.23	0.58	0.39	-0.65	1.54
35%	35%	30%	45%	45%	45%	45%	35%	35%	0.5%	10%	25%



**GUZERA IT 979 - (ITVT 979)-S/CONTROLE PESO ATUAL: 522 KG**  
**NASC – 29/07/2016 – MACHO CE ATUAL: 34 cm**



**AVALIAÇÃO ISPF E CAR AOS 17,4 MESES**

PESO (kg)	472	SUPERIOR
CE (cm)	32	SUPERIOR
AOL (cm²)	77,62	ELITE(38º/443)
ACAB. (mm)	9,27	ELITE(43º/443)
MARMOREIO (%)	2,97	SUPERIOR
GPD(Kg/dia)	1,676	SUPERIOR
CAR	0,605	
MARGEM@	R\$40,80	SUPERIOR
ISPF	0,61	SUPERIOR(89º/443)
REATIVIDADE	2.8686	

**GUZERA IT**  
**462**

IOIO OJ

OSTRICA  
TE IT

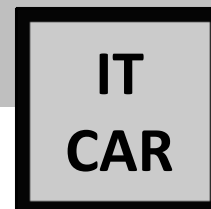
**GALDINA**  
**BID**

AFEGANISTAO  
TE BID

BRANDURA  
TE NF

**AVALIAÇÃO ANCP**

MGT	MTP120	MTP210	DP120	DP210	DP365	DP450	DPE365	DPE450	DAOL	DACAB	DIPP	DPAC
10.80	3.56	5.56	5.44	8.74	13.78	14.32	0.61	0.41	1.42	0.25	-0.21	1.31
11%	15%	14%	8%	7%	7%	7%	6%	25%	4%	2%	45%	30%



**GUZERA IT 1001 - (ITVT 1001)  
NASC – 30/06/2016 – MACHO - PO**

**PESO ATUAL: 535 KG  
CE ATUAL: 35 cm**



**AVALIAÇÃO ISPF E CAR AOS  
17,4 MESES**

<b>PESO (kg)</b>	480	<b>SUPERIOR</b>
<b>CE (cm)</b>	33	<b>SUPERIOR</b>
<b>AOL (cm²)</b>	73,03	<b>SUPERIOR</b>
<b>ACAB. (mm)</b>	8,79	<b>ELITE(54º/443)</b>
<b>MARMOREIO (%)</b>	2,33	
<b>GPD(Kg/dia)</b>	1,733	<b>SUPERIOR</b>
<b>CAR</b>	-0,409	<b>SUPERIOR</b>
<b>MARGEM@</b>	R\$43,70	<b>ELITE(59º/443)</b>
<b>ISPF</b>	0,56	<b>SUPERIOR(91º/443)</b>
<b>REATIVIDADE</b>	3.0693	



**AVALIAÇÃO ANCP**

<b>MGT</b>	<b>MTP120</b>	<b>MTP210</b>	<b>DP120</b>	<b>DP210</b>	<b>DP365</b>	<b>DP450</b>	<b>DPE365</b>	<b>DPE450</b>	<b>DAOL</b>	<b>DIPP</b>
10.68	3.98	5.97	6.60	10.00	12.35	11.86	0.74	0.36	0.60	-0.62
12%	11%	11%	6%	4%	10%	14%	3%	30%	20%	11%



**IT  
CAR**

**RPOA 8 - (RPOA 8)-S/CONTROLE  
NASC – 18/09/2016 – MACHO**

**PESO ATUAL: 555 KG  
CE ATUAL: 36 cm**



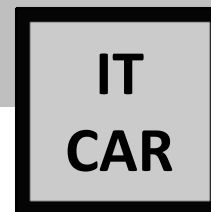
**AVALIAÇÃO ISPF E CAR AOS  
17,4 MESES**

<b>PESO (kg)</b>	513	<b>SUPERIOR</b>
<b>CE (cm)</b>	34	<b>SUPERIOR</b>
<b>AOL (cm²)</b>	71,69	<b>SUPERIOR</b>
<b>ACAB. (mm)</b>	6,92	<b>SUPERIOR</b>
<b>MARMOREIO (%)</b>	2,33	
<b>GPD(Kg/dia)</b>	2,112	<b>ELITE(19º/443)</b>
<b>CAR</b>	0,849	
<b>MARGEM@</b>	R\$36,87	<b>SUPERIOR</b>
<b>ISPF</b>	0,71	<b>SUPERIOR(75º/443)</b>
<b>REATIVIDADE</b>	2.7810	<b>NORMAL</b>

***CAMAROTE  
TE IT*** | ***C 4042***

LAGEDO AM

ARMADA IT



**GUZERA IT 1029 - (ITVT 1029)**  
**NASC – 24/09/2016 – MACHO - PO**

**PESO ATUAL: 503 KG**  
**CE ATUAL: 29 cm**



**AVALIAÇÃO ISPF E CAR AOS 17,4 MESES**

<b>PESO (kg)</b>	469	<b>SUPERIOR</b>
<b>CE (cm)</b>	33	<b>SUPERIOR</b>
<b>AOL (cm²)</b>	72,28	<b>SUPERIOR</b>
<b>ACAB. (mm)</b>	5,92	
<b>MARMOREIO (%)</b>	2,31	
<b>GPD(Kg/dia)</b>	1,751	<b>SUPERIOR</b>
<b>CAR</b>	-0,210	<b>SUPERIOR</b>
<b>MARGEM@</b>	R\$42,98	<b>ELITE(61%/443)</b>
<b>REATIVIDADE</b>	3.0465	

**ILUSTRE DA ROSALITO**

PENDULO IT

FALINA

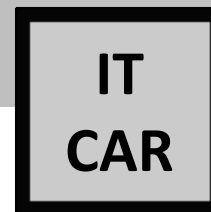
**MAGOA ITAT**

FANADO DO IZ

DIAGRAMA IT

**AVALIAÇÃO ANCP**

MGT	MTP120	MTP210	DP120	DP210	DP365	DP450	DPE365	DPE450	DAOL	DIPP	DPAC
10.51	3.80	5.60	6.69	9.91	10.90	16.02	0.48	0.58	0.50	-0.39	1.41
12%	13%	13%	3%	4%	16%	4%	11%	12%	25%	25%	30%



**GUZERA IT 1038 - (ITVT 1038)**  
**NASC – 30/06/2016 – MACHO - PO**

**PESO ATUAL: 452 KG**  
**CE ATUAL: 27 cm**



**AVALIAÇÃO ISPF E CAR AOS  
 17,4 MESES**

PESO (kg)	431	
CE (cm)	27	
AOL (cm²)	55,80	
ACAB. (mm)	6,93	SUPERIOR
MARMOREIO (%)	3,15	SUPERIOR
GPD(Kg/dia)	1,941	ELITE(55º/443)
CAR	-0,082	SUPERIOR
MARGEM@	R\$38,13	SUPERIOR
REATIVIDADE	2.6454	MANSO

**FOCUS DA  
 HE**

GOLYAS FIV  
 ROSALITO

MAAAB  
 GARDENIA

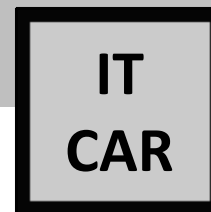
**GUZERA IT  
 TE 194**

ANJO S

CABINDA TE  
 DO DER

**AVALIAÇÃO ANCP**

MGT	MTP120	MTP210	DP120	DP210	DP365	DP450	DPE365	DPE450	DIPP
10.15	2.75	3.93	4.60	6.58	13.08	12.56	0.64	0.65	-0.12
13%	25%	30%	14%	18%	8%	12%	5%	9%	50%



**GUZERA IT 1025 - (ITVT 1025)**  
**NASC – 18/09/2016 – MACHO - PO**

**PESO ATUAL: 543 KG**  
**CE ATUAL: 33 cm**



**AVALIAÇÃO ISPF E CAR AOS  
 17,4 MESES**

<b>PESO (kg)</b>	469	<b>SUPERIOR</b>
<b>CE (cm)</b>	33	<b>SUPERIOR</b>
<b>AOL (cm²)</b>	72,28	<b>SUPERIOR</b>
<b>ACAB. (mm)</b>	5,92	
<b>MARMOREIO (%)</b>	2,31	
<b>GPD(Kg/dia)</b>	2,216	<b>ELITE(8º/443)</b>
<b>CAR</b>	-0,210	<b>SUPERIOR</b>
<b>MARGEM@</b>	R\$42,98	<b>ELITE(61º/443)</b>
<b>ISPF</b>	0,46	<b>SUPERIOR(108º/443)</b>
<b>REATIVIDADE</b>	3.3753	

**ILUSTRE DA  
 ROSALITO**

PENDULO IT

FALINA

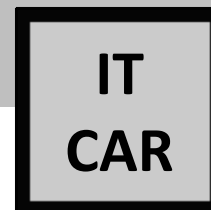
**MAGOA  
 ITAT**

FANADO  
 DO IZ

DIAGRAMA IT

**AVALIAÇÃO ANCP**

<b>MGT</b>	<b>MTP120</b>	<b>MTP210</b>	<b>DP120</b>	<b>DP210</b>	<b>DP365</b>	<b>DP450</b>	<b>DPE365</b>	<b>DPE450</b>	<b>DAOL</b>	<b>DIPP</b>
10.08	4.81	7.44	8.67	13.54	13.30	14.56	0.02	0.41	0.49	-0.62
14%	6%	5%	0.5%	0.5%	8%	7%	70%	25%	25%	11%



400 LACH - (LACH 400)  
 NASC – 14/09/2016 – MACHO - PO

PESO ATUAL: KG  
 CE ATUAL: cm

**AVALIAÇÃO ISPF E CAR AOS  
 17,4 MESES**

PESO (kg)	474	SUPERIOR
CE (cm)	34	SUPERIOR
AOL (cm²)	72,08	SUPERIOR
ACAB. (mm)	6,20	
MARMOREIO (%)	5,43	ELITE(25º/443)
GPD(Kg/dia)	1,651	SUPERIOR
CAR	-0,194	SUPERIOR)
MARGEM@	R\$42,64	ELITE(65º/443)
ISPF	0,15	SUPERIOR(149º/443)
REATIVIDADE	2.8837	NORMAL



**GENUINO  
 DA J. NATAL**

ABAETE S

DELA S

**SERRANA  
 LACH**

DEVOTO TE  
 DO  
 ROSARIO

PEROLA  
 LACH

**AVESSO - (DFBG 4)**  
**NASC – 15/09/2016 – MACHO - PO**

**PESO ATUAL: 512 KG**  
**CE ATUAL: 36 cm**

**AVALIAÇÃO ISPF E CAR AOS  
 17,4 MESES**

<b>PESO (kg)</b>	465	<b>SUPERIOR</b>
<b>CE (cm)</b>	36	<b>ELITE(49º/443)</b>
<b>AOL (cm²)</b>	85,02	<b>ELITE(11º/443)</b>
<b>ACAB. (mm)</b>	5,22	
<b>MARMOREIO (%)</b>	5,17	<b>ELITE(29º/443)</b>
<b>CAR</b>	-1,080	<b>ELITE(24º/443)</b>
<b>MARGEM@</b>	R\$28,68	<b>SUPERIOR</b>
<b>ISPF</b>	0,48	<b>SUPERIOR(100º/443)</b>
<b>REATIVIDADE</b>	2.4969	<b>MANSO</b>



***IOIO OJ***

DESENHO  
TE ROE

***NADADEIRA FIV  
BOA  
LEMBRANCA***

FILO OJ

ESCOTEIRO  
FIV UNIUB

JARINA JBP

393 LACH - (LACH 393)  
NASC - 09/07/2016 - MACHO - PO

PESO ATUAL: 484 KG  
CE ATUAL: 36 cm

AVALIAÇÃO ISPF E CAR AOS  
17,4 MESES

PESO (kg)	423	
CE (cm)	31	
AOL (cm <sup>2</sup> )	70,54	SUPERIOR
ACAB. (mm)	7,78	SUPERIOR
MARMOREIO (%)	3,50	SUPERIOR
GPD(Kg/dia)	1,745	SUPERIOR
CAR	-0,242	SUPERIOR
MARGEM@	R\$52,25	ELITE(16º/443)
REATIVIDADE	2.4814	MANSO



**GOBBO IT**

**PINGUIN  
LACH**

**LUANA**

**SIGNO AM**

**CLEOPATRA  
LACH**

**MINERVA IT  
TE**

401 LACH - (LACH 401)  
NASC - 16/09/2016 - MACHO - PO

PESO ATUAL: 488 KG  
CE ATUAL: 29 cm

AVALIAÇÃO ISPF E CAR AOS  
17,4 MESES

PESO (kg)	451	
CE (cm)	28	
AOL (cm <sup>2</sup> )	73,04	SUPERIOR
ACAB. (mm)	5,84	
MARMOREIO (%)	3,29	SUPERIOR
GPD(Kg/dia)	1,818	SUPERIOR
CAR	-0,649	SUPERIOR
MARGEM@	R\$51,76	ELITE(18º/443)
REATIVIDADE	2.5263	MANSO

**ELEGANTE**  
**RF**

ACARI RF

TAMAREIRA  
RF

**FREGUESA**  
**FIV LACH**

MABROUK  
DA VIC

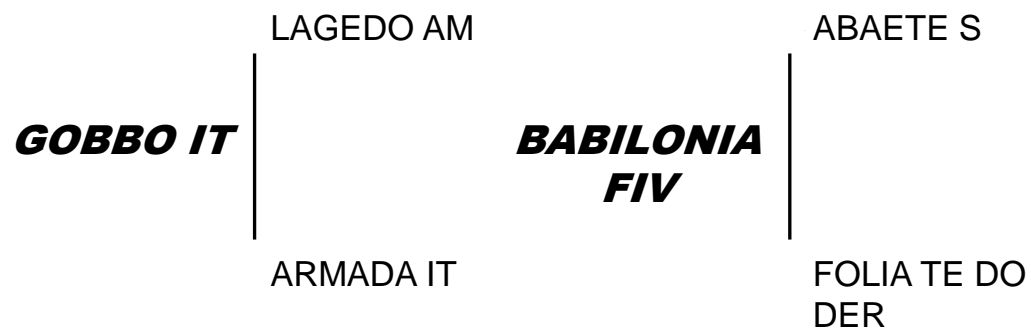
CELESTE TE  
DA SUACUI





IT  
CARFUZIL - (HCI 56)  
NASC - 09/09/2016 - MACHO - POPESO ATUAL: 507 KG  
CE ATUAL: 31 cmAVALIAÇÃO ISPF E CAR AOS  
17,4 MESES

PESO (kg)	456	
CE (cm)	25	
AOL (cm <sup>2</sup> )	69,36	SUPERIOR
ACAB. (mm)	6,91	SUPERIOR
MARMOREIO (%)	2,62	
GPD(Kg/dia)	1,486	
CAR	-0,151	SUPERIOR
MARGEM@	R\$33,90	SUPERIOR
REATIVIDADE	2.7118	MANSO





**GUZERA IT 132 - (ITVG 132)-S/CONTROLE PESO ATUAL: 495 KG**  
**NASC – 10/09/2016 – MACHO CE ATUAL: 42 cm**



**AVALIAÇÃO ISPF E CAR AOS 17,4 MESES**

PESO (kg)	455	
CE (cm)	39	ELITE(9º/443)
AOL (cm²)	74,78	ELITE(53º/443)
ACAB. (mm)	8,14	SUPERIOR
MARMOREIO (%)	4,13	SUPERIOR
GPD(Kg/dia)	1,745	SUPERIOR
CAR	0,027	
MARGEM@	R\$42,04	SUPERIOR
ISPF	0,84	SUPERIOR(58º/443)
REATIVIDADE	2.6503	MANSO

**MESTRE  
ITAT**

ABAETE S

**FIESTA IT**

ANJO S

EMEDIA TE  
DO DER

SANTANA DO  
MERGULHA

**AVALIAÇÃO ANCP**

MGT	MTP120	MTP210	DP120	DP210	DP365	DP450	DPE365	DPE450	DACAB	DIPP
13.60	5.48	8.40	7.95	12.53	16.79	16.11	0.71	0.91	0.03	-0.17
4%	3%	3%	1%	1%	2%	4%	3%	3%	35%	45%





**GUZERA IT 127 - (ITVG 127)-S/CONTROLE PESO ATUAL: 459 KG  
 NASC – 09/09/2016 – MACHO CE ATUAL: 35 cm**



**AVALIAÇÃO ISPF E CAR AOS  
 17,4 MESES**

PESO (kg)	418	
CE (cm)	33	SUPERIOR
AOL (cm²)	63,25	
ACAB. (mm)	8,50	SUPERIOR
MARMOREIO (%)	2,50	
GPD(Kg/dia)	1,884	SUPERIOR
CAR	-0,154	SUPERIOR
MARGEM@	R\$50,07	ELITE(23%/443)
REATIVIDADE	3.0660	

**MESTRE  
 ITAT**

ABAETE S

**PROVADA  
 IT**

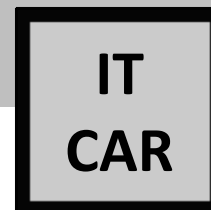
JUMBO IT

EMEDIA TE  
 DO DER

JESUITA DA  
 CENTRAL

**AVALIAÇÃO ANCP**

MGT	MTP120	MTP210	DP120	DP210	DP365	DP450	DPE365	DPE450	DAOL	DACAB	DIPP	DPAC
12.22	4.11	5.91	4.43	6.46	13.50	13.99	0.59	0.68	0.02	0.02	-0.33	2.33
7%	10%	12%	16%	19%	7%	8%	7%	8%	70%	40%	30%	13%



**GUZERA IT 985 - (ITVT 985)**  
**NASC – 20/07/2016 – MACHO - PO**

**PESO ATUAL: 461 KG**  
**CE ATUAL: 27 cm**



**AVALIAÇÃO ISPF E CAR AOS  
 17,4 MESES**

PESO (kg)	397	
CE (cm)	23	
AOL (cm²)	54,66	
ACAB. (mm)	6,95	SUPERIOR
MARMOREIO (%)	5,20	ELITE(28º/443)
GPD(Kg/dia)	1,878	SUPERIOR
CAR	-1,115	ELITE(22º/443)
MARGEM@	R\$52,36	ELITE(15º/443)
REATIVIDADE	2.5623	MANSO

**VERMUTE  
 TE IT**

MAAB  
 GARRIDO

**HARPA**

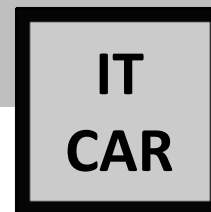
PATOLA  
 TE IT

FANTINI  
 DA SUACUI

ARGENTINA  
 DO PINHAL

**AVALIAÇÃO ANCP**

MGT	MTP120	MTP210	DP120	DP210	DP365	DP450	DPE365	DPE450	DAOL	DACAB	DIPP	DPAC
10.61	4.84	7.00	4.06	6.05	9.20	11.63	0.35	0.33	0.50	0.43	-0.50	1.45
12%	6%	7%	19%	25%	25%	15%	25%	30%	25%	0.5%	18%	30%



**GUZERA IT 1044 - (ITVT 1044)**  
**NASC – 08/10/2016 – MACHO - PO**

**PESO ATUAL: 490 KG**  
**CE ATUAL: 29 cm**



**AVALIAÇÃO ISPF E CAR AOS 17,4 MESES**

PESO (kg)	451	
CE (cm)	28	
AOL (cm²)	71,45	<b>SUPERIOR</b>
ACAB. (mm)	6,40	
MARMOREIO (%)	3,66	<b>SUPERIOR</b>
GPD(Kg/dia)	1,739	<b>SUPERIOR</b>
CAR	0,212	
MARGEM@	R\$39,46	<b>SUPERIOR</b>
REATIVIDADE	2.6243	<b>MANSO</b>

**FOCUS DA HE**

GOLYAS FIV  
 ROSALITO

MAAB  
 GARDENIA

**ARMADA II IT**

ABAETE S

ARMADA IT

**AVALIAÇÃO ANCP**

MGT	MTP120	MTP210	DP120	DP210	DP365	DP450	DPE365	DPE450	DIPP	DPAC
13.37	4.81	7.04	4.85	7.34	13.74	13.30	0.69	0.84	-0.35	1.70
5%	6%	7%	12%	14%	7%	10%	4%	4%	30%	25%

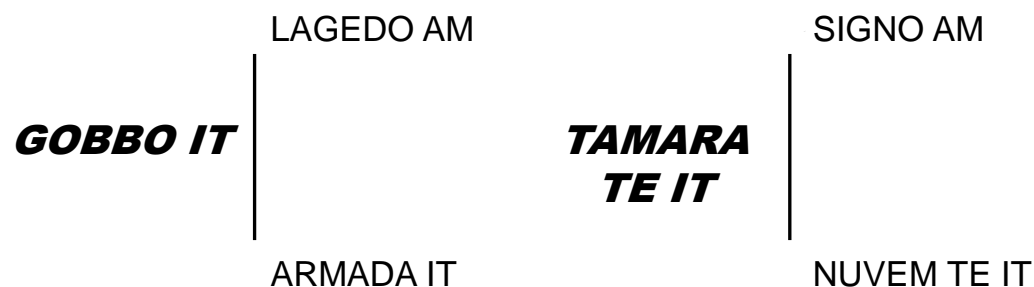
IT  
CAR

GUZERA IT 933 - (ITVT 933)  
NASC – 05/05/2016 – MACHO - PO

PESO ATUAL: 574 KG  
CE ATUAL: 40 cm

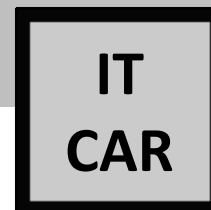
AVALIAÇÃO ISPF E CAR AOS  
17,4 MESES

PESO (kg)	448	
CE (cm)	33	SUPERIOR
AOL (cm <sup>2</sup> )	50,95	
ACAB. (mm)	5,45	
MARMOREIO (%)	2,25	
GPD(Kg/dia)	1,617	
CAR	0,012	
MARGEM@	R\$19,39	
REATIVIDADE	2.4594	MANSO



AVALIAÇÃO ANCP

MGT	MTP120	MTP210	DP120	DP210	DP365	DP450	DPE365	DPE450	DAOL	DIPP	DPAC
11.24	4.04	6.10	7.54	11.44	13.47	14.40	0.76	0.58	0.18	-0.38	2.19
10%	11%	11%	2%	2%	7%	7%	2%	12%	50%	30%	14%



**GUZERA IT 981 - (ITVT 981)**  
**NASC – 30/07/2016 – MACHO - PO**

**PESO ATUAL: 480 KG**  
**CE ATUAL: 32 cm**



**AVALIAÇÃO ISPF E CAR AOS 17,4 MESES**

PESO (kg)	433	
CE (cm)	29	
AOL (cm²)	71,18	<b>SUPERIOR</b>
ACAB. (mm)	7,51	<b>SUPERIOR</b>
MARMOREIO (%)	3,76	<b>SUPERIOR</b>
GPD(Kg/dia)	2,041	<b>ELITE(25%/443)</b>
CAR	0,588	
MARGEM@	R\$49,01	<b>ELITE(29%/443)</b>
REATIVIDADE	2.6415	<b>MANSO</b>

**CAMAROTE**  
**TE IT**

VERMUTE  
 TE IT

SOMA TE  
 IT

**GUZERA IT**  
**450**

GOBBO IT

GRECIA

**AVALIAÇÃO ANCP**

MGT	MTP120	MTP210	DP120	DP210	DP365	DP450	DPE365	DAOL	DACAB	DIPP	DPAC
7.50	2.84	4.21	2.38	3.73	6.09	7.09	0.18	1.06	0.28	-1.01	1.92
25%	25%	25%	40%	40%	40%	35%	45%	8%	1%	2%	18%



396 LACH - (LACH 396)  
NASC - 06/09/2016 - MACHO - PO

PESO ATUAL: 463 KG  
CE ATUAL: 30 cm

AVALIAÇÃO ISPF E CAR AOS  
17,4 MESES

PESO (kg)	423	
CE (cm)	27	
AOL (cm <sup>2</sup> )	67,92	SUPERIOR
ACAB. (mm)	5,40	
MARMOREIO (%)	2,37	
GPD(Kg/dia)	1,610	
CAR	-0,242	SUPERIOR
MARGEM@	R\$52,25	ELITE(16º/443)
REATIVIDADE	2.9952	NORMAL

**NOTAVEL  
DA JF**

PERSEU S

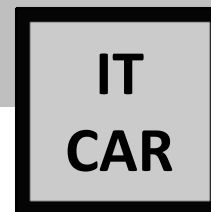
NOTADA  
DA JF

**MATRIX  
LACH**

SIGNO AM

JASMIN TE  
LACH





**GUZERA IT 1031 - (ITVT 1031)**  
**NASC – 25/09/2016 – MACHO - PO**

**PESO ATUAL: 479 KG**  
**CE ATUAL: 32 cm**



**AVALIAÇÃO ISPF E CAR AOS 17,4 MESES**

<b>PESO (kg)</b>	439	
<b>CE (cm)</b>	31	
<b>AOL (cm²)</b>	66,93	<b>SUPERIOR</b>
<b>ACAB. (mm)</b>	5,14	
<b>MARMOREIO (%)</b>	3,18	<b>SUPERIOR</b>
<b>GPD(Kg/dia)</b>	1,586	
<b>CAR</b>	0,375	
<b>MARGEM@</b>	R\$31,29	<b>SUPERIOR</b>
<b>REATIVIDADE</b>	2.9713	<b>NORMAL</b>

**CARAMELO**  
**FIV IT**

ABAETE S

NACÃO TE IT

**MADRE**  
**ITAT**

PENDULO IT

BAIRA DA HE

**AVALIAÇÃO ANCP**

MGT	MTP120	MTP210	DP120	DP210	DP365	DP450	DPE365	DPE450	DAOL	DIPP	DPAC
12.69	4.35	6.78	4.25	7.28	11.91	11.21	0.71	0.44	0.39	-1.01	5.06
6%	9%	7%	17%	14%	12%	17%	3%	20%	35%	2%	1%

VED.: GUZERÁ HCI

LOTE 64

IT  
CAR

FURACAO (HCI 55)  
NASC - 09/09/2016 - MACHO - PO

PESO ATUAL: 485 KG  
CE ATUAL: 33 cm

AVALIAÇÃO ISPF E CAR AOS  
17,4 MESES

PESO (kg)	443	
CE (cm)	30	
AOL (cm <sup>2</sup> )	73,26	SUPERIOR
ACAB. (mm)	6,84	SUPERIOR
MARMOREIO (%)	4,87	ELITE(37º/443)
GPD(Kg/dia)	1,667	SUPERIOR
CAR	-0,688	SUPERIOR
MARGEM@	R\$48,16	ELITE(33º/443)
REATIVIDADE	3.1065	



**CAMAROTE**  
**TE IT**

VERMUTE  
TE IT

SOMA TE  
IT

**GUZERA IT**  
**375**

ABRACO  
TE IT

DISCA IT

**GUZERA IT 974 - (ITVT 974)**  
**NASC – 20/07/2016 – MACHO - PO**

**PESO ATUAL: 467 KG**  
**CE ATUAL: 35 cm**

**AVALIAÇÃO ISPF E CAR AOS  
 17,4 MESES**

PESO (kg)	411	
CE (cm)	33	SUPERIOR
AOL (cm <sup>2</sup> )	65,45	SUPERIOR
ACAB. (mm)	8,20	SUPERIOR
GPD(Kg/dia)	1,551	
CAR	0,451	
MARGEM@	R\$29,55	SUPERIOR
REATIVIDADE	2.9175	NORMAL

**GUZERA IT**  
**303**

LAGEAL DA  
SUACUI

HARPA

**FLORESTA**  
**NA BID**

DIB S

ACADEMICA  
FIV BID



**AVALIAÇÃO ANCP**

MGT	MTP120	MTP210	DP120	DP210	DP365	DP450	DPE450	DAOL	DACAB	DIPP
3.94	2.42	3.17	2.89	3.59	3.97	7.63	0.17	0.37	0.00	-0.06
50%	35%	40%	35%	45%	60%	35%	50%	35%	50%	60%

IT  
CAR

GUZERA IT 80 - (ITVA 880)  
NASC – 20/07/2016 – MACHO - PO

PESO ATUAL: 470 KG  
CE ATUAL: 29 cm

AVALIAÇÃO ISPF E CAR AOS  
17,4 MESES

PESO (kg)	411	
CE (cm)	26	
AOL (cm <sup>2</sup> )	71,26	SUPERIOR
ACAB. (mm)	5,97	
MARMOREIO (%)	2,36	
GPD(Kg/dia)	1,180	
CAR	0,532	
MARGEM@	R\$15,71	
REATIVIDADE	2.8287	NORMAL

**LAMBARI OJ**

PENDULO IT

**637 IT**FONTANA  
OJ

IT  
CARGUZERA IT 83 - (ITVA 83)-S/CONTROLE  
NASC – 10/09/2016 – MACHOPESO ATUAL: 433 KG  
CE ATUAL: 37 cmAVALIAÇÃO ISPF E CAR AOS  
17,4 MESES

PESO (kg)	395	
CE (cm)	36	ELITE(56º/443)
AOL (cm²)	68,23	SUPERIOR
ACAB. (mm)	7,03	SUPERIOR
MARMOREIO (%)	4,72	ELITE(43º/443)
GPD(Kg/dia)	1,063	
CAR	0,368	
MARGEM@	R\$9,73	
REATIVIDADE	2.8235	MANSO

**CAMAROTE  
TE IT**VERMUTE  
TE IT**GUZERA IT  
1253**SOMA TE  
IT

## AVALIAÇÃO ANCP

MGT	MTP120	MTP210	DP120	DP210	DP365	DP450	DPE365	DPE450	DAOL	DACAB	DIPP	DPAC
10.40	3.68	5.70	4.50	7.36	11.88	11.85	0.22	0.18	1.38	0.39	-0.79	1.61
12%	14%	13%	15%	14%	12%	14%	40%	50%	5%	0.5%	5%	25%

GUZERA IT 121 - (ITVG 121)-S/CONTROLE PESO ATUAL: 471 KG  
 NASC – 31/08/2016 – MACHO CE ATUAL: 33 cm

**AVALIAÇÃO ISPF E CAR AOS  
17,4 MESES**

PESO (kg)	427	
CE (cm)	29	
AOL (cm <sup>2</sup> )	67,34	SUPERIOR
ACAB. (mm)	7,11	SUPERIOR
MARMOREIO (%)	3,96	SUPERIOR
GPD(Kg/dia)	1,618	
CAR	-0,240	SUPERIOR
MARGEM@	R\$41,30	SUPERIOR
REATIVIDADE	2.5276	MANSO

**CAMAROTE  
TE IT**

VERMUTE  
TE IT

SOMA TE  
IT

**CHICA IT**

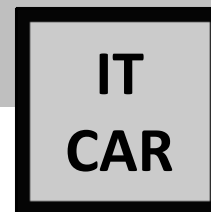
CARO TE  
DO DER

QUIXABA DA  
MS



**AVALIAÇÃO ANCP**

MGT	MTP120	MTP210	DP120	DP210	DP365	DP450	DAOL	DACAB	DIPP	DPAC
5.07	2.39	4.03	2.46	4.77	5.58	5.96	0.90	0.26	-0.54	1.91
40%	35%	30%	40%	35%	45%	40%	11%	2%	16%	18%



**GUZERA IT 1028 - (ITVT 1028)**  
**NASC – 20/09/2016 – MACHO - PO**

**PESO ATUAL: 459 KG**  
**CE ATUAL: 32 cm**



**AVALIAÇÃO ISPF E CAR AOS  
 17,4 MESES**

PESO (kg)	423	
CE (cm)	32	SUPERIOR
AOL (cm²)	68,51	SUPERIOR
ACAB. (mm)	4,95	
MARMOREIO (%)	4,62	ELITE(45º/443)
GPD(Kg/dia)	1,671	SUPERIOR
CAR	0,714	
MARGEM@	R\$29,83	SUPERIOR
REATIVIDADE	3.1300	

ABAETE S

**MESTRE  
 ITAT**

EMEDIA TE  
 DO DER

**GUZERA IT  
 332**

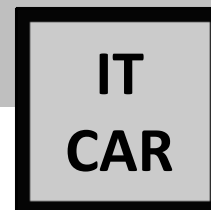
FANADO  
 DO IZ

ESPIA IT

**AVALIAÇÃO ANCP**

MGT	MTP120	MTP210	DP120	DP210	DP365	DP450	DPE365	DPE450	DACAB	DIPP	DPAC
11.33	5.04	7.89	5.51	9.33	9.08	13.61	0.48	0.67	0.03	-0.50	2.89
9%	5%	4%	8%	5%	25%	9%	11%	8%	35%	18%	8%





**GUZERA IT 1047 - (ITVT 1047)**  
**NASC – 09/10/2016 – MACHO - PO**

**PESO ATUAL: 546 KG**  
**CE ATUAL: 32 cm**



**AVALIAÇÃO ISPF E CAR AOS  
 17,4 MESES**

<b>PESO (kg)</b>	509	<b>SUPERIOR</b>
<b>CE (cm)</b>	31	
<b>AOL (cm²)</b>	69,91	<b>SUPERIOR</b>
<b>ACAB. (mm)</b>	8,24	<b>SUPERIOR</b>
<b>MARMOREIO (%)</b>	4,39	<b>ELITE(50º/443)</b>
<b>GPD(Kg/dia)</b>	2,082	<b>ELITE(23º/443)</b>
<b>CAR</b>	0,425	
<b>MARGEM@</b>	R\$39,48	<b>SUPERIOR</b>
<b>ISPF</b>	0,55	<b>SUPERIOR</b>
<b>REATIVIDADE</b>	2.5340	<b>MANSO</b>

**FOCUS DA  
 HE**

GOLYAS FIV  
 DA  
 ROSALITO

MAA  
 GARDENIA

**GUZERA IT  
 194**

ANJO S

CARABINA TE  
 DO DER

**AVALIAÇÃO ANCP**

<b>MGT</b>	<b>MTP120</b>	<b>MTP210</b>	<b>DP120</b>	<b>DP210</b>	<b>DP365</b>	<b>DP450</b>	<b>DPE365</b>	<b>DPE450</b>	<b>DIPP</b>
10.15	2.75	3.93	4.60	6.58	13.08	12.56	0.64	0.65	-0.12
13%	25%	30%	14%	18%	8%	12%	5%	9%	50%

GUZERA IT 1015 - (ITVT 1015)  
NASC – 02/09/2016 – MACHO - PO

PESO ATUAL: 432 KG  
CE ATUAL: 32 cm



AVALIAÇÃO ISPF E CAR AOS  
17,4 MESES

PESO (kg)	390	
CE (cm)	31	
AOL (cm²)	66,60	SUPERIOR
ACAB. (mm)	7,73	SUPERIOR
MARMOREIO (%)	1,96	
GPD(Kg/dia)	1,608	
CAR	-0,564	SUPERIOR
MARGEM@	R\$48,06	ELITE(36º/443)
REATIVIDADE	2.6042	MANSO

**MESTRE TE  
ITAT**

ABAETE S

EMEDIA TE  
DO DER

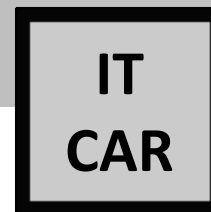
**UABATINGA  
DO  
MERGULHA**

GUZ. DA B.  
CADET TE

OMEGA DO  
MERGULHAO

AVALIAÇÃO ANCP

MGT	MTP120	MTP210	DP120	DP210	DP365	DP450	DPE365	DPE450	DACAB	DIPP	DPAC
8.89	4.76	7.38	4.92	8.23	6.08	10.45	0.32	0.85	0.06	-0.21	2.72
18%	6%	5%	12%	9%	40%	19%	25%	4%	25%	45%	9%



**GUZERA IT 1014 - (ITVT 1014)**  
**NASC – 04/09/2016 – MACHO - PO**

**PESO ATUAL: 425 KG**  
**CE ATUAL: 30 cm**



**AVALIAÇÃO ISPF E CAR AOS 17,4 MESES**

PESO (kg)	410	
CE (cm)	29	
AOL (cm²)	54,35	
ACAB. (mm)	5,59	
MARMOREIO (%)	2,73	
GPD(Kg/dia)	1,763	<b>SUPERIOR</b>
CAR	0,067	
MARGEM@	R\$35,15	<b>SUPERIOR</b>
REATIVIDADE	2.9590	<b>NORMAL</b>

***CAMAROTE  
TE IT***

VERMUTE  
TE IT

SOMA TE  
IT

***MAGIA  
ITAT***

PENDULO  
IT

TEIA TE IT

**AVALIAÇÃO ANCP**

MGT	MTP120	MTP210	DP120	DP210	DP365	DP450	DPE365	DPE450	DAOL	DIPP	DPAC
14.72	5.40	8.30	6.35	10.32	15.06	14.85	0.66	0.57	0.39	-1;01	5.06
3%	4%	3%	4%	3%	4%	6%	4%	12%	35%	2%	1%

FÊMEAS GUZERÁ PO

**GUZERA IT 1193 - (ITVT 1193)**  
**NASC – 13/04/2015 – FÊMEA - PO**

**PESO ATUAL: 396 KG**

**Avaliação Índice Super Precoce  
 Funcional aos 11,5 meses**

<b>PESO (kg)</b>	366	<b>ELITE</b>
<b>AOL (cm²)</b>	55,60	<b>SUPERIOR</b>
<b>ACAB. (mm)</b>	4,42	<b>SUPERIOR</b>
<b>MARMOREIO (%)</b>	4,06	<b>SUPERIOR</b>
<b>ISPF</b>	1,41	<b>ELITE(1º)</b>
<b>REATIVIDADE</b>	3,0318	<b>NORMAL</b>

***FOCUS DA  
HE***

GOLYAS FIV  
 ROSALITO

MAAB  
 GARDENIA

***GUZERA IT  
603***

GOBBO IT

URUMA DO  
 MERGULHAO

**AVALIAÇÃO ANCP**

<b>MGT</b>	<b>MTP120</b>	<b>MTP210</b>	<b>DP120</b>	<b>DP210</b>	<b>DP365</b>	<b>DP450</b>	<b>DPE365</b>	<b>DPE450</b>	<b>DAOL</b>	<b>DACAB</b>	<b>DIPP</b>	<b>DPAC</b>
11,17	4,51	6,93	6,41	10,18	11,77	12,25	0,42	0,61	0,88	0,20	-0,87	1,53
10%	8%	7%	4%	3%	12%	13%	15%	11%	12%	3%	4%	25%

**GUZERAIT 1197 - (ITVT 1197)**  
**NASC – 21/04/2017 – FÊMEA - PO**

**PESO ATUAL: 368 KG**

**Avaliação Índice Super Precoce  
 Funcional aos 11,5 meses**

<b>PESO (kg)</b>	339	<b>SUPERIOR</b>
<b>AOL (cm²)</b>	57,28	<b>ELITE</b>
<b>ACAB. (mm)</b>	5,13	<b>ELITE</b>
<b>ISPF</b>	1,37	<b>ELITE(2º)</b>
<b>REATIVIDADE</b>	2,7168	<b>MANSA</b>

***IOIO OJ***

DESENHO  
TE ROE

FILO OJ

***TINTURA  
IT***

MARCA SOL  
EMENTHAL

IMOLA IT

**AVALIAÇÃO ANCP**

<b>MGT</b>	<b>MTP120</b>	<b>MTP210</b>	<b>DP120</b>	<b>DP210</b>	<b>DP365</b>	<b>DP450</b>	<b>DPE365</b>	<b>DPE450</b>	<b>DAOL</b>	<b>DIPP</b>	<b>DPAC</b>
8,81	2,30	4,57	5,19	9,98	13,44	12,77	0,23	0,15	0,73	-1,00	2,81
19%	30%	25%	10%	4%	8%	11%	35%	50%	16%	2%	8%

**GUZERA IT 1199 - (ITVT 1199)**  
**NASC – 21/04/2015 – FÊMEA - PO**

**PESO ATUAL: 334 KG**

**Avaliação Índice Super Precoce  
 Funcional aos 11,5 meses**

<b>PESO (kg)</b>	315	<b>SUPERIOR</b>
<b>AOL (cm²)</b>	52,36	
<b>ACAB. (mm)</b>	6,30	<b>ELITE</b>
<b>MARMOREIO (%)</b>	4,28	<b>ELITE</b>
<b>ISPF</b>	0,84	<b>SUPERIOR</b>
<b>REATIVIDADE</b>	3,0354	<b>NORMAL</b>

***FOCUS DA  
HE***

GOLYAS FIV  
 ROSALITO

MAAB  
 GARDENIA

***GUZERA IT  
603***

GOBBO IT

URUMA DO  
 MERGULHAO

**AVALIAÇÃO ANCP**

<b>MGT</b>	<b>MTP120</b>	<b>MTP210</b>	<b>DP120</b>	<b>DP210</b>	<b>DP365</b>	<b>DP450</b>	<b>DPE365</b>	<b>DPE450</b>	<b>DAOL</b>	<b>DACAB</b>	<b>DIPP</b>	<b>DPAC</b>
11,17	4,51	6,93	6,41	10,18	11,77	12,25	0,42	0,61	0,88	0,20	-0,87	1,53
10%	8%	7%	4%	3%	12%	13%	15%	11%	12%	3%	4%	25%

**GUZERA IT 1189 - (ITVT 1189)**  
**NASC – 05/04/2015 – FÊMEA - PO**

**PESO ATUAL: 366 KG**

Avaliação Índice Super Precoce Funcional aos 11,5 meses		
PESO (kg)	336	SUPERIOR
AOL (cm²)	55,33	SUPERIOR
ACAB. (mm)	3,27	
MARMOREIO (%)	3,19	
ISPF	0,50	SUPERIOR
REATIVIDADE	3,1146	

**FOCUS DA  
HE**

GOLYAS FIV  
ROSALITO

MAAB  
GARDENIA

**GUZERA IT  
636**

HARDROCK  
TE DA  
ROSALITO

CALANY II IT

**AVALIAÇÃO ANCP**

MGT	MTP120	MTP210	DP120	DP210	DP365	DP450	DPE365	DPE450	DAOL	DACAB	DIPP	DPAC
11.33	3,21	5,15	5,83	9,47	10,15	11,15	0,43	0,36	1,22	0,11	-0,98	1,77
9%	19%	17%	6%	5%	19%	17%	14%	30%	6%	10%	2%	20%



**GUZERAIT 1195 - (ITVT 1195)**  
**NASC – 16/04/2017 – FÊMEA - PO**

**PESO ATUAL: 343 KG**

**Avaliação Índice Super Precoce  
 Funcional aos 11,5 meses**

<b>PESO (kg)</b>	314	<b>SUPERIOR</b>
<b>AOL (cm²)</b>	55,27	<b>SUPERIOR</b>
<b>ACAB. (mm)</b>	4,20	
<b>MARMOREIO (%)</b>	3,62	<b>SUPERIOR</b>
<b>ISPF</b>	0,44	<b>SUPERIOR</b>
<b>REATIVIDADE</b>	2,9832	<b>NORMAL</b>



**AVALIAÇÃO ANCP**

<b>MGT</b>	<b>MTP120</b>	<b>MTP210</b>	<b>DP120</b>	<b>DP210</b>	<b>DP365</b>	<b>DP450</b>	<b>DPE365</b>	<b>DPE450</b>	<b>DAOL</b>	<b>DIPP</b>	<b>DPAC</b>
8,81	2,30	4,57	5,19	9,98	13,44	12,77	0,23	0,15	0,73	-1,00	2,81
19%	30%	25%	10%	4%	8%	11%	35%	50%	16%	2%	8%

**GUZERA IT 1108 - (ITVT 1108)**  
**NASC – 20/01/2017 – FÊMEA - PO**

**PESO ATUAL: 370 KG**

**Avaliação Índice Super Precoce  
 Funcional aos 11,5 meses**

<b>PESO (kg)</b>	337	<b>SUPERIOR</b>
<b>AOL (cm²)</b>	48,21	
<b>ACAB. (mm)</b>	4,97	<b>SUPERIOR</b>
<b>MARMOREIO (%)</b>	4,09	<b>SUPERIOR</b>
<b>ISPF</b>	0,34	<b>SUPERIOR</b>
<b>REATIVIDADE</b>	2,9827	<b>NORMAL</b>

***MESTRE  
 ITAT***

ABAETE S

EMEDIA TE  
 DO DER

***GUZERA IT  
 568***

VERMUTE  
 TE IT

LAJOTA ITAT

**AVALIAÇÃO ANCP**

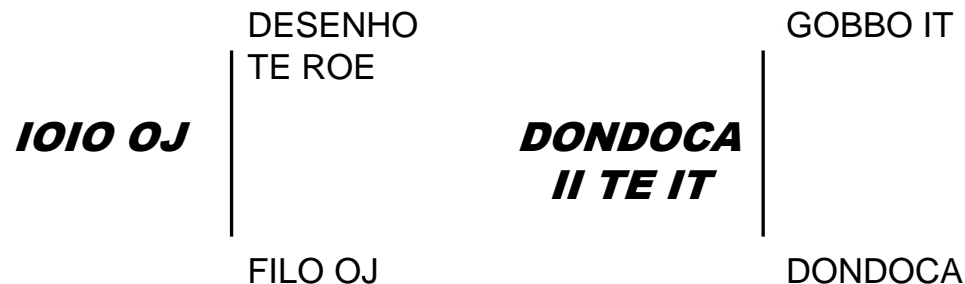
<b>MGT</b>	<b>MTP120</b>	<b>MTP210</b>	<b>DP120</b>	<b>DP210</b>	<b>DP365</b>	<b>DP450</b>	<b>DPE365</b>	<b>DPE450</b>	<b>DAOL</b>	<b>DACAB</b>	<b>DIPP</b>	<b>DPAC</b>
19,66	8,02	12,28	8,92	14,47	20,70	22,12	0,70	0,89	0,49	0,65	-0,79	2,59
0,5%	0,1%	0,1%	0,5%	0,1%	0,5%	0,5%	3%	3%	25%	0,1%	0,5%	10%

**GUZERAIT 1127 - (ITVT 1127)  
 NASC – 26/03/2017 – FÊMEA - PO**

**PESO ATUAL: 332 KG**

**Avaliação Índice Super Precoce  
 Funcional aos 11,5 meses**

PESO (kg)	302	SUPERIOR
AOL (cm²)	53,92	SUPERIOR
ACAB. (mm)	3,65	
MARMOREIO (%)	3,95	SUPERIOR
REATIVIDADE	3,1146	



**AVALIAÇÃO ANCP**

MGT	MTP120	MTP210	DP120	DP210	DP365	DP450	DPE365	DPE450	DAOL	DIPP	DPAC
9,68	2,13	4,19	3,53	7,36	12,84	11,91	0,29	0,23	2,21	-0,72	1,74
15%	35%	25%	25%	14%	9%	14%	30%	40%	1%	7%	25%

**GUZERA IT 1190 - (ITVT 1190)**  
**NASC – 06/04/2015 – FÊMEA - PO**

**PESO ATUAL: 300 KG**

**Avaliação Índice Super Precoce  
 Funcional aos 11,5 meses**

<b>PESO (kg)</b>	290	
<b>AOL (cm²)</b>	55,21	<b>SUPERIOR</b>
<b>ACAB. (mm)</b>	4,05	
<b>MARMOREIO (%)</b>	2,36	
<b>REATIVIDADE</b>	3,1287	

***FOCUS DA  
HE***

GOLYAS FIV  
 ROSALITO

MAAB  
 GARDENIA

***GUZERA IT  
603***

GOBBO IT

URUMA DO  
 MERGULHAO

**AVALIAÇÃO ANCP**

<b>MGT</b>	<b>MTP120</b>	<b>MTP210</b>	<b>DP120</b>	<b>DP210</b>	<b>DP365</b>	<b>DP450</b>	<b>DPE365</b>	<b>DPE450</b>	<b>DAOL</b>	<b>DACAB</b>	<b>DIPP</b>	<b>DPAC</b>
11,17	4,51	6,93	6,41	10,18	11,77	12,25	0,42	0,61	0,88	0,20	-0,87	1,53
10%	8%	7%	4%	3%	12%	13%	15%	11%	12%	3%	4%	25%

**GUZERAIT 1129 - (ITVT 1129)**  
**NASC – 29/03/2017 – FÊMEA - PO**

**PESO ATUAL: 297 KG**

**Avaliação Índice Super Precoce  
 Funcional aos 11,5 meses**

PESO (kg)	267	
AOL (cm²)	53,72	<b>SUPERIOR</b>
ACAB. (mm)	3,86	
MARMOREIO (%)	3,06	
REATIVIDADE	2,9948	<b>NORMAL</b>

***IOIO OJ***

DESENHO  
TE ROE

FILO OJ

***DONDOCA  
II TE IT***

GOBBO IT

DONDOCA

**AVALIAÇÃO ANCP**

MGT	MTP120	MTP210	DP120	DP210	DP365	DP450	DPE365	DPE450	DAOL	DIPP	DPAC
9,68	2,13	4,19	3,53	7,36	12,84	11,91	0,29	0,23	2,21	-0,72	1,74
15%	35%	25%	25%	14%	9%	14%	30%	40%	1%	7%	25%

**ASTUTA DA ROSALITO - (RPOG 622) PESO ATUAL: 304 KG**  
**NASC – 22/05/2015 – FÊMEA - PO**

**Avaliação Índice Super Precoce  
 Funcional aos 11,5 meses**

PESO (kg)	276	
AOL (cm²)	50,35	
ACAB. (mm)	3,77	
MARMOREIO (%)	3,62	<b>SUPERIOR</b>
REATIVIDADE	3,2676	

**GUZERA IT**  
**419**

FLORIM S

TINTURA  
 TE IT

**JUDY DA**  
**SUACUI**

NGAO TE S

KAROLYNNE  
 FIV DA MF

**AVALIAÇÃO ANCP**

MGT	MTP120	MTP210	DP120	DP210	DP365	DP450	DPE365	DPE450	DIPP	DPAC
13,57	4,71	6,94	6,49	9,76	14,84	16,91	0,49	0,65	-0,64	2,26
4%	7%	7%	4%	4%	5%	3%	11%	9%	11%	14%

**GUZERAIT 1188 - (ITVT 1188)**  
**NASC – 27/03/2017 – FÊMEA - PO**

**PESO ATUAL: 279 KG**

**Avaliação Índice Super Precoce  
 Funcional aos 11,5 meses**

PESO (kg)	249	
AOL (cm²)	51,44	
ACAB. (mm)	3,12	
REATIVIDADE	2,7551	<b>MANSA</b>

***IOIO OJ***

DESENHO  
TE ROE

FILO OJ

***TINTURA  
IT***

MARCA SOL  
EMENTHAL

IMOLA IT

**AVALIAÇÃO ANCP**

MGT	MTP120	MTP210	DP120	DP210	DP365	DP450	DPE365	DPE450	DAOL	DIPP	DPAC
8,81	2,30	4,57	5,19	9,98	13,44	12,77	0,23	0,15	0,73	-1,00	2,81
19%	30%	25%	10%	4%	8%	11%	35%	50%	16%	2%	8%

**GUZERA IT 1121 - (ITVT 1121)**  
**NASC – 06/03/2017 – FÊMEA - PO**

**PESO ATUAL: 274 KG**

**Avaliação Índice Super Precoce  
Funcional aos 11,5 meses**

<b>PESO (kg)</b>	243	
<b>AOL (cm²)</b>	47,35	
<b>ACAB. (mm)</b>	4,28	
<b>MARMOREIO (%)</b>	2,66	
<b>REATIVIDADE</b>	2,8376	<b>NORMAL</b>

***GUZERA IT***  
***303***

LAGEAL DA  
SUACUI

HARPA

***GUZERA IT***  
***447***

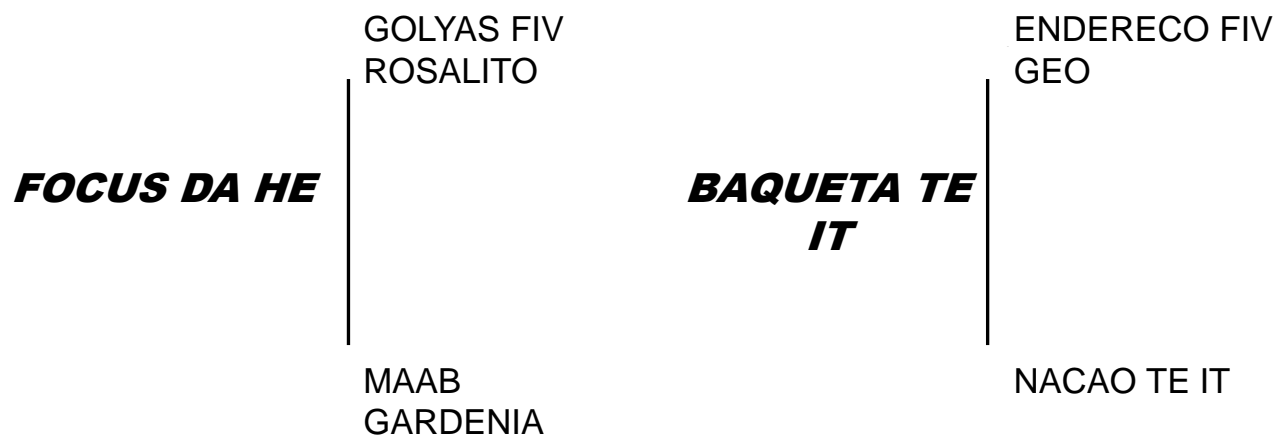
FLORIM S

SOMA TE IT



**GUZERAIT 1170 - (ITVT 1170)**  
**NASC – 09/07/2017 – FÊMEA - PO**

**PESO ATUAL: 300 KG**

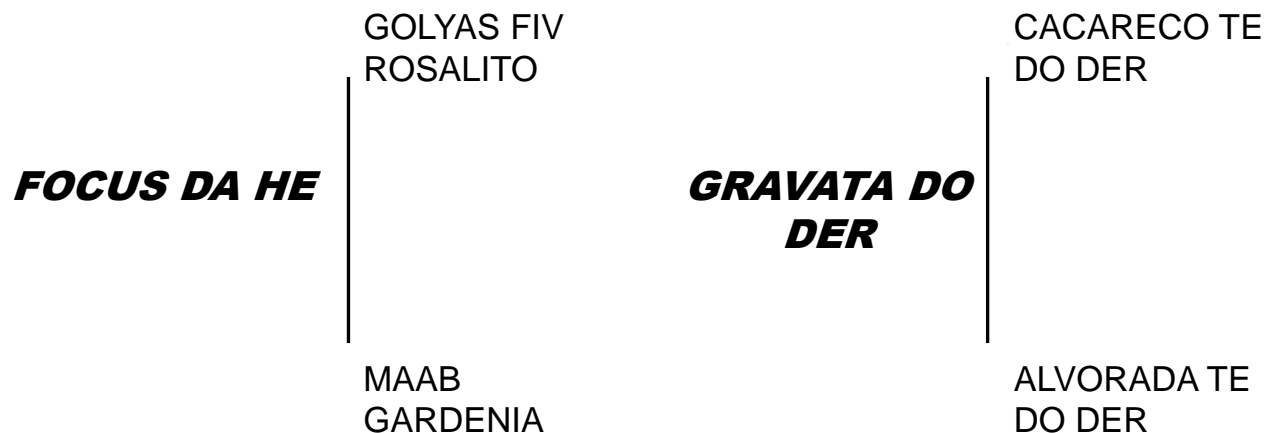


**AVALIAÇÃO ANCP**

MGT	MTP120	MTP210	DP120	DP210	DP365	DP450	DPE365	DPE450	DIPP	DPAC
13.58	4.74	7.00	5.40	8.23	15.19	14.33	0.69	0.75	-0,33	1.46
4%	6%	7%	8%	9%	4%	7%	4%	6%	30%	30%

JANGA DA HE - (HEMC 533)  
 NASC – 20/08/2017 – FÊMEA - PO

PESO ATUAL: 290 KG

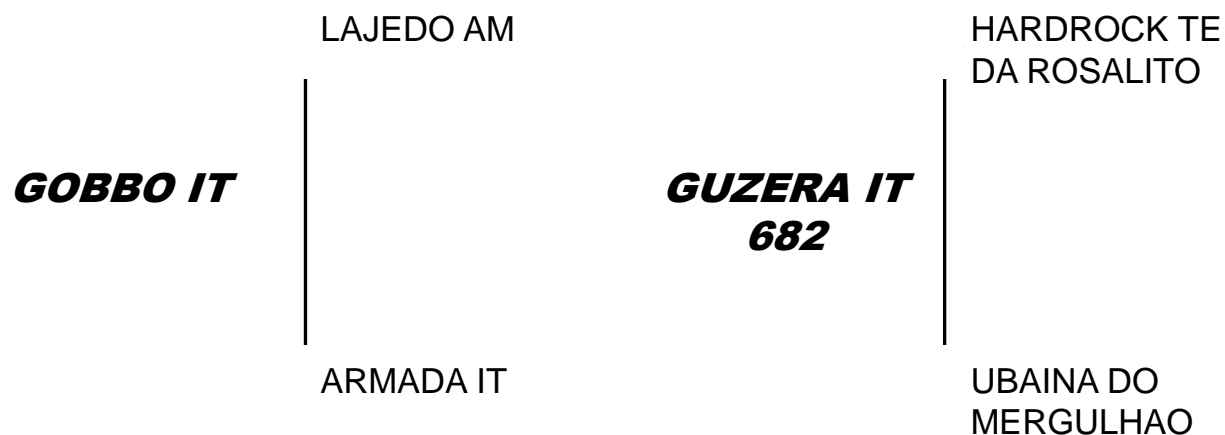


AVALIAÇÃO ANCP

MGT	DP120	DP210	DP365	DP450	DPE365	DAOL	DACAB	DIPP	DPAC
4,64	1.57	4.57	8.60	6.72	0.05	2.33	0.13	-0.71	0.79
45%	60%	35%	30%	40%	70%	0.5%	8%	8%	45%

**GUZERA IT 1151 - (ITVT 1151)**  
**NASC – 05/06/2017 – FÊMEA - PO**

**PESO ATUAL: 295 KG**



**AVALIAÇÃO ANCP**

MGT	MTP120	MTP210	DP120	DP210	DP365	DP450	DPE365	DPE450	DAOL	DACAB	DIPP	DPAC
14,92	4.25	6.61	5.43	8.88	17.45	17.77	0.63	0.58	1.58	0.05	-0.82	1.75
2%	9%	8%	8%	7%	2%	2%	5%	12%	3%	25%	5%	25%

GUZERA IT 1150 (ITVT 1150)  
NASC – 05/06/2017 – FÊMEA PO

PESO ATUAL: 240 KG

MGT	MTP 120	MTP 210	DP 120	DP 210	DP 365	DP 450	DPE 365	DEP 450	D AOL	DA CAB	DIPP	D PAC
7,57	2.42	4.15	2.45	4.76	8.63	7.99	0.16	0.01	2.34	0.21	-0.70	1.72
25%	30%	25%	45%	35%	25%	30%	45%	70%	0.5%	3%	8%	25%

**CAMAROTE  
TE IT**

VERMUTE  
TE IT

SOMA TE IT

**GUZERA IT  
601**

IOIO OJ

DONDOCA  
II TE IT

GUZERA IT 1154 (ITVT 1154)  
NASC – 09/06/2017 – FÊMEA PO

PESO ATUAL: 244 KG

MGT	MTP 120	MTP 210	DP 120	DP 210	DP 365	DP 450	DPE 365	DEP 450	D AOL	DIPP	D PAC
9.23	2.47	3.86	3.95	6.33	12.2 8	11.5 7	0.39	0.36	0.52	-0.26	0.31
17%	30%	30%	25%	20%	11%	15%	17%	30%	25%	40%	60%

**FOCUS DA  
HE**

GOLYAS FIV  
ROSALITO

MAAB  
GARDENI  
A

**GUZERA IT  
695**

IOIO OJ

TEIA TE  
IT

GUZERA IT 1169 (ITVT 1169)  
NASC – 09/07/2017 – FÊMEA PO

PESO ATUAL: 259 KG

MGT	MTP 120	MTP 210	DP 120	DP 210	DP 365	DP 450	DPE 365	DEP 450	DIPP	D PAC
13.58	4.74	7.00	5.40	8.23	15.1 9	14.3 3	0.69	0.75	-0.33	1.46
4%	65	75	8%	9%	4%	7%	4%	6%	30%	30%

**FOCUS DA  
HE**

GOLYAS  
FIV  
ROSALITO

MAAB  
GARDENIA

**BAQUETA  
TE IT**

ENDERECO  
FIV GEO

NACAO  
TE IT