

## REGULAMENTO

### CATALOGO

**Condições:** O pagamento: 24 parcelas ( 2 + 2 + 2 + 2 + 2 + 2 + 2 + 10 parcelas com vencimento a cada 30 dias ).

- 12 Parcelas (2 + 10) com 7% de desconto.

- Á vista 12% de desconto.

#### **Comissão**

-Comprador 8%

## Margem@

Após 51 anos de trabalho de seleção com a raça Guzerá, os Irmãos Tonetto, da Fazenda Perfeita União localizada em Pirajuí/SP decidiram ir além e mais uma vez se posicionam na vanguarda do melhoramento genético da raça. Tradicionalmente conhecidos pela produção de reprodutores e matrizes líderes de sumário, funcionais, produtivos e adaptados às condições brasileiras, firmaram parceria com os rebanhos Guzerá Rosalito, Guzerá He, Parceiros e com a Aval Serviços Tecnológicos para a coordenação do Projeto **ITTR-CAR**.

O Projeto tem como objetivo principal identificar reprodutores que não apenas comprovem ser superiores para desempenho, mas também se revelem capazes de serem eficientes em conversão alimentar residual (CAR) negativo e produtores de descendentes com carcaças de qualidade, tanto em rendimento quanto em deposição de gordura.

Com o objetivo de estimar o valor do fenótipo agregado dos animais com base nas suas informações de características econômicas importantes, no fluxo de caixa do Projeto ITTR-CAR e nos valores do sistema de produção de gado de corte brasileiro, foi estimada a margem da arroba de cada animal participante do Projeto. Não se trata de um cálculo arbitrário, mas sim econômico, já que sua unidade de medida é financeira, pois é expresso em reais (R\$). Para o cálculo da “Margem@” são considerados valores dos custos de insumos, mercado de arroba comercializado no país e as avaliações fenotípicas dos animais.

Para que a “Margem@” espelhasse as diferenças de valores econômicos dos fenótipos agregados dos animais e apresentar de forma clara a eficiência econômica de cada reprodutor, o Projeto ITTR-CAR recorreu aos sólidos conhecimentos do pesquisador norte-americano, Dr. Roberto Sainz, zootecnista com vasta experiência em trabalhos deste porte. Parte dos touros participaram do Projeto ITTR-CAR, portanto dispõem da informação Margem@ neste catálogo. Dessa forma, Guzerá IT e seus Parceiros dão um salto no sentido de obter informações precisas que irão orientar seu trabalho de seleção econômica, bem como na disponibilização de informações importantes para os usuários de sua genética.

## Índice Super Precoce Funcional

O Projeto Super Precoce Funcional tem como objetivo identificar no grupo de contemporâneos os melhores reprodutores para características econômicas importantes como, ganho de peso, fertilidade, musculosidade e precocidade de acabamento de carcaça. O Índice Super Precoce Funcional é a fórmula matemática que rege o Projeto. As características que compõem o Índice refletem diretamente na produtividade de uma propriedade.

A avaliação que gera o Índice é objetiva e vem complementar e auxiliar avaliação que muitas vezes é feita somente visualmente. Achamos que o melhor seja a utilização dos dois métodos utilizando a avaliação objetiva como mais uma ferramenta na avaliação visual, podendo detectar maior variação e promover uma melhor seleção para as características descritas. Através deste Índice é estabelecido o ranking dos animais, determinando quem são os melhores que irão compor as baterias de reprodutores Super Precoce Funcionais. O cliente que escolhe animais com maiores Índices, adquire reprodutores equilibrados e produtivos para atender demandas mais exigentes.

O Índice Super Precoce Funcional é mais um diferencial de informação em que o Guzerá IT orienta seus clientes de forma clara e acurada. O leilão “Guzerá Perfeita União & Amigos” é um evento promovido anualmente, que oferece a todos a oportunidade de adquirir os melhores jovens reprodutores produzidos pela Perfeita União e seus Parceiros.

Para facilitar a escolha, neste catálogo utilizamos o seguinte sistema de identificação:

- Também em destaque os animais classificados Elite, para cada uma das características avaliadas que compõem o Índice Super Precoce Funcional. Estes são os touros que tiveram os melhores desempenhos, para cada uma das características, dentre toda a safra.

- O selo “super precoce funcional” esta identificando os touros que obtiveram maior índice em relação ao seu grupo de contemporâneos são reprodutores equilibrados e produtivos para atender demandas mais exigentes, imprimindo mais ganho de peso, fertilidade, musculosidade e precocidade de acabamento de carcaça.

## Legenda ITTR-CAR e ISPF.

**Peso(kg):** Peso ajustado do grupo contemporâneo

**C.E. (cm):** Circunferencia escrotal ajustada do grupo contemporâneo

**AOL (cm<sup>2</sup>):** Area de Olho de Lombo ajustada do grupo contemporâneos (dias).

**Marmoreio\_%:** Porcentagem de gordura intramuscular ajustada do grupo contemporâneos (dias)

**Acab.(mm) :** Espessura de gordura ajustada do grupo de contemporâneos (dias)

**ISPF:** Índice Super Precoce Funcional:

**IMS:** Ingestão de Matéria Seca.

**CAR :** Consumo Alimentar Residual.

**Margem @:** Valor fenótipo agregado dos animais. Para Cálculo da “Margem @” são considerados valores dos custos de insumos, mercado de arroba comercializados no país e as avaliações fenóticas dos animais.

### Avaliação ANCP – Programa de Melhoramento Genético da Raça Guzerá

**MGT:** Mérito Genético Total

**DIPP:** Idade ao Primeiro Parto

**DPAC:** Produtividade Acumulada

**MTP 120:** Diferença Esperada na Progênie para Efeito Maternal – Peso aos 120 dias

**MTP 210:** Diferença Esperada na Progênie para Efeito Maternal – Peso aos 210 dias

**DP 120:** Diferença Esperada na Progênie para Efeito Direto – Peso aos 120 dias

**DP 210:** Diferença Esperada na Progênie para Efeito Direto – Peso aos 210 dias

**DP 365:** Diferença Esperada na Progênie para Efeito Direto – Peso aos 365 dias

**DP 450:** Diferença Esperada na Progênie para Efeito Direto – Peso aos 450 dias

**PE 365:** Dif. Esp. na Progênie para Efeito Direto – Perímetro Escrotal aos 365 dias

**PE 450:** Dif. Esp. na Progênie para Efeito Direto – Perímetro Escrotal aos 450 dias

**DP AOL:** Dif. Esp. na Progênie para Efeito Direto – Área de Olho de Lombo aos 450 dias

**DACAB:** Dif. Esp. na Progênie para Acabamento – Espessura de Gordura aos 450 dias

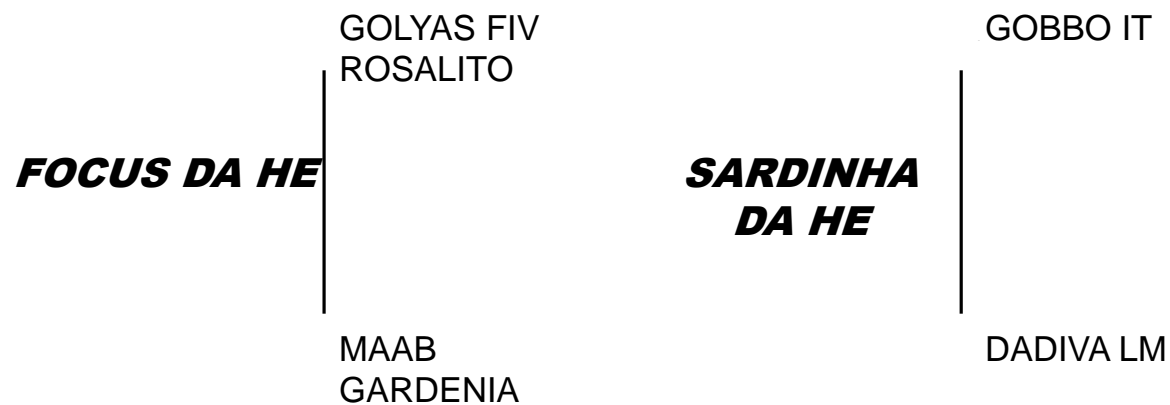
FÊMEAS GUZERÁ PO

GUZERA IT 1245 FIV - (ITVT 1245)  
 NASC – 20/10/2017 – FÊMEA - PO

PESO ATUAL: 465 KG  
 INSEMINADA COM O TOURO IOIO OJ

AVALIAÇÃO REATEST

REATIVIDADE	2,9894
-------------	--------



AVALIAÇÃO ANCP

MGT	MTP120	MTP210	DP120	DP210	DP365	DP450	DPE365	DPE450	DIPP
11,92	4,01	6,33	6,18	10,03	14,48	15,20	0,52	0,56	-0,27
9%	11%	9%	4%	3%	5%	6%	9%	13%	37%

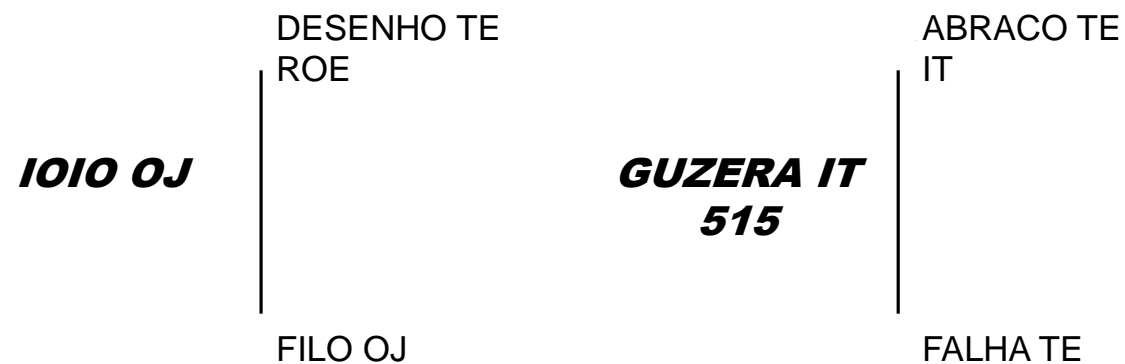
GUZERA IT 1247 FIV - (ITVT 1247)  
 NASC – 29/10/2017 – FÊMEA - PO

PESO ATUAL: 420 KG

INSEMINADA COM O TOURO MESTRE TE ITAT

AVALIAÇÃO REATEST

REATIVIDADE 3,3957



AVALIAÇÃO ANCP

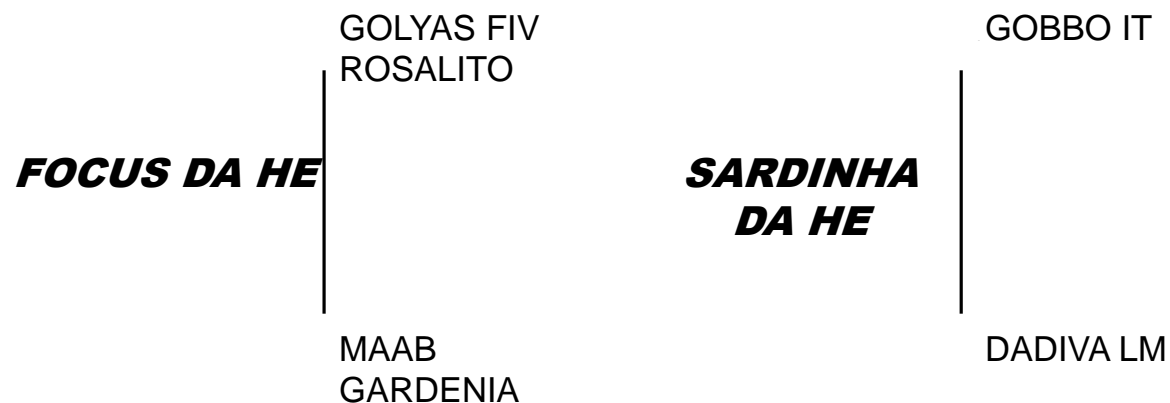
MGT	MTP120	MTP210	DP120	DP210	DP365	DP450	DPE365	DPE450	DAOL	DACAB	DIPP	DSTAY	DPAC
11,22	2,27	4,22	4,26	8,06	11,95	12,70	0,29	0,39	1,98	0,14	-0,64	50,80	2,07
11%	32%	24%	17%	10%	11%	12%	27%	24%	2%	8%	11%	52%	19%

GUZERA IT 1285 FIV - (ITVT 1285)  
 NASC – 20/12/2017 – FÊMEA - PO

PESO ATUAL: 441 KG  
 INSEMINADA COM O TOURO IOIO OJ

AVALIAÇÃO REATEST

REATIVIDADE	2,7634	MANSA
-------------	--------	-------



AVALIAÇÃO ANCP

MGT	MTP120	MTP210	DP120	DP210	DP365	DP450	DPE365	DPE450	DIPP
11,92	4,01	6,33	6,18	10,03	14,48	15,20	0,52	0,56	-0,27
9%	11%	9%	4%	3%	5%	6%	9%	13%	37%



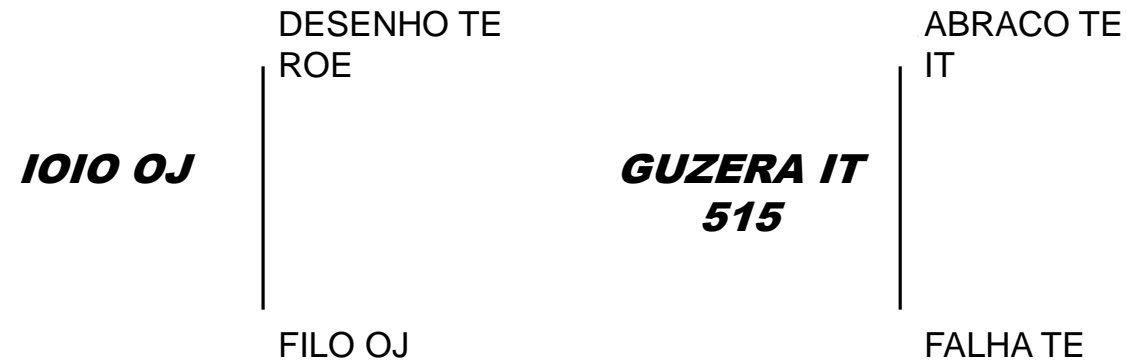
GUZERA IT 1291 FIV - (ITVT 1291)  
 NASC – 22/12/2017 – FÊMEA - PO

PESO ATUAL: 398 KG

INSEMINADA COM O TOURO MESTRE TE ITAT

AVALIAÇÃO REATEST

REATIVIDADE 3,3957



AVALIAÇÃO ANCP

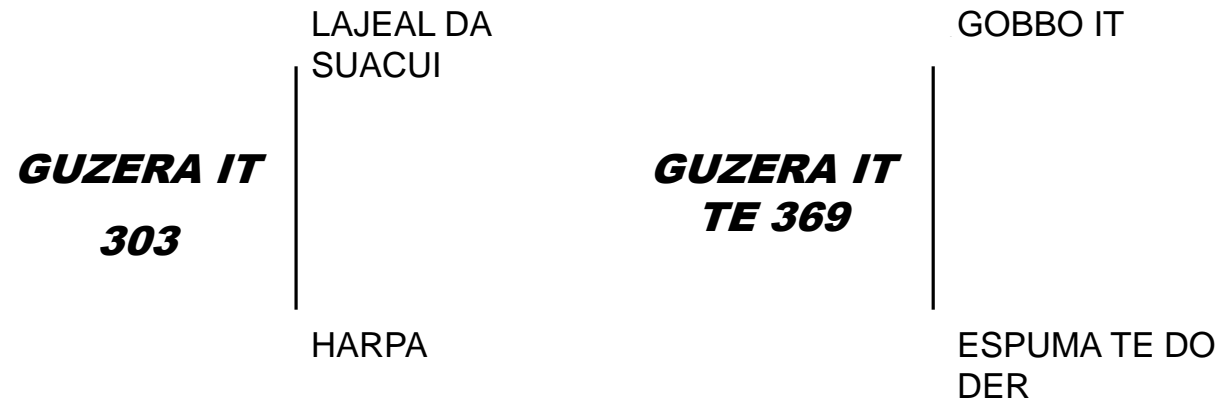
MGT	MTP120	MTP210	DP120	DP210	DP365	DP450	DPE365	DPE450	DAOL	DACAB	DIPP	DSTAY	DPAC
11,22	2,27	4,22	4,26	8,06	11,95	12,70	0,29	0,39	1,98	0,14	-0,64	50,80	2,07
11%	32%	24%	17%	10%	11%	12%	27%	24%	2%	8%	11%	52%	19%

GUZERA IT 1209 - (ITVT 1209)  
NASC – 16/09/2017 – FÊMEA - PO

PESO ATUAL: 403 KG

INSEMINADA COM O TOURO FOCUS DA HE

AVALIAÇÃO REATEST		
REATIVIDADE	2,9294	NORMAL



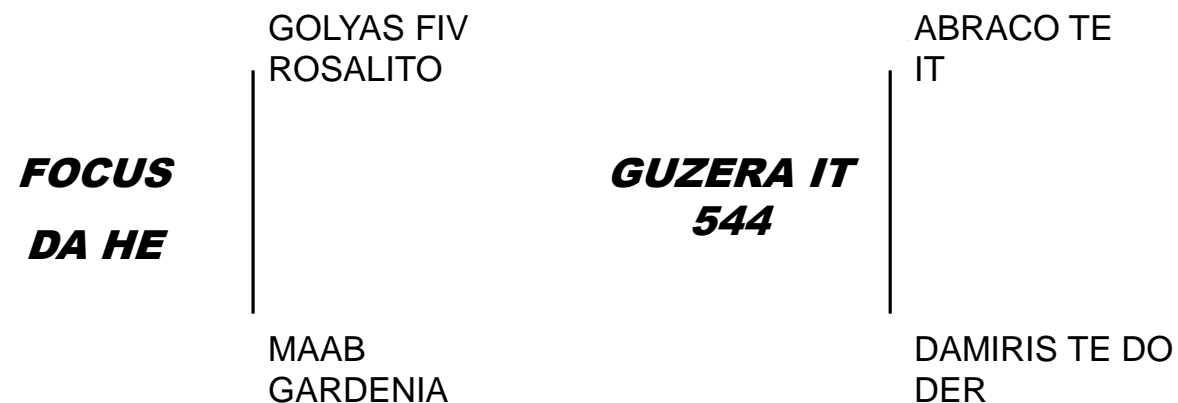
GUZERA IT 1289 FIV - (ITVT 1289)  
 NASC – 21/12/2017 – FÊMEA - PO

PESO ATUAL: 391 KG

INSEMINADA COM O TOURO GUZERA IT 462

AVALIAÇÃO REATEST

REATIVIDADE	2,9415	NORMAL
-------------	--------	--------



AVALIAÇÃO ANCP

MGT	MTP120	MTP210	DP120	DP210	DP365	DP450	DPE365	DPE450	DAOL	DIPP
10,63	4,78	6,99	9,23	9,23	12,21	12,07	0,48	0,59	0,10	-0,45
13%	6%	6%	5%	5%	10%	14%	11%	12%	51%	22%

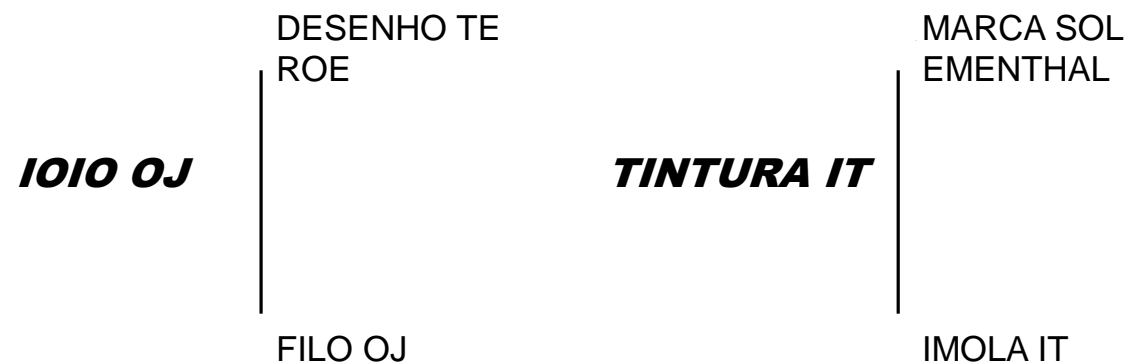
GUZERA IT 1281 FIV - (ITVT 1281)  
 NASC – 15/12/2017 – FÊMEA - PO

PESO ATUAL: 412 KG

INSEMINADA COM O TOURO MESTRE TE ITAT

AVALIAÇÃO REATEST

REATIVIDADE 3,2826



AVALIAÇÃO ANCP

MGT	MTP120	MTP210	DP120	DP210	DP365	DP450	DPE365	DPE450	DAOL	DACAB	DIPP	DSTAY	DPAC
13,71	1,67	3,58	5,15	9,71	14,71	15,28	0,16	0,12	2,15	0,03	-1,11	53,25	2,62
5%	43%	30%	10%	4%	5%	5%	44%	54%	1%	35%	1%	13%	13%

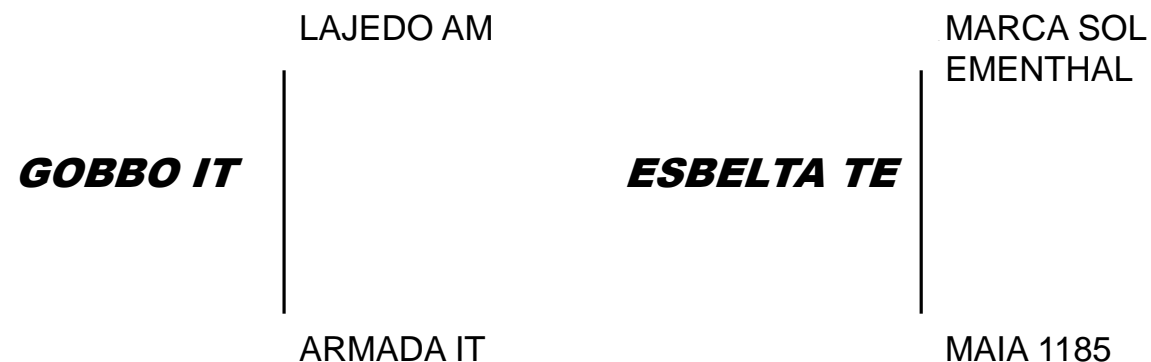
GUZERA IT 1255 FIV - (ITVT 1255)  
 NASC – 31/10/2017 – FÊMEA - PO

PESO ATUAL: 434 KG

INSEMINADA COM O TOURO IOIO OJ

AVALIAÇÃO REATEST

REATIVIDADE	3,2214
-------------	--------



AVALIAÇÃO ANCP

MGT	MTP120	MTP210	DP120	DP210	DP365	DP450	DPE365	DPE450	DAOL	DIPP	DPAC
9,21	2,84	5,00	3,22	6,50	9,20	11,43	0,30	0,25	0,18	-0,76	2,03
19%	24%	17%	28%	18%	22%	16%	26%	38%	44%	6%	20%

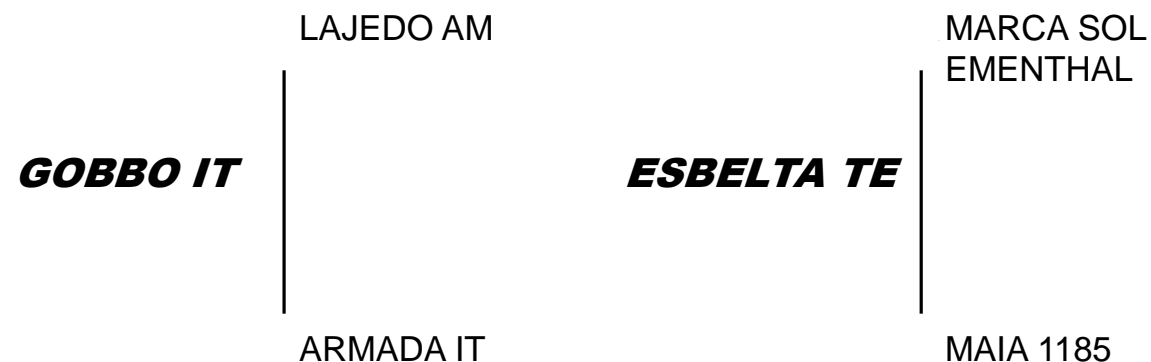
GUZERA IT 1260 FIV - (ITVT 1260)  
 NASC – 02/11/2017 – FÊMEA - PO

PESO ATUAL: 398 KG

INSEMINADA COM O TOURO IOIO OJ

AVALIAÇÃO REATEST

REATIVIDADE	3,2214
-------------	--------



AVALIAÇÃO ANCP

MGT	MTP120	MTP210	DP120	DP210	DP365	DP450	DPE365	DPE450	DAOL	DIPP	DPAC
9,21	2,84	5,00	3,22	6,50	9,20	11,43	0,30	0,25	0,18	-0,76	2,03
19%	24%	17%	28%	18%	22%	16%	26%	38%	44%	6%	20%

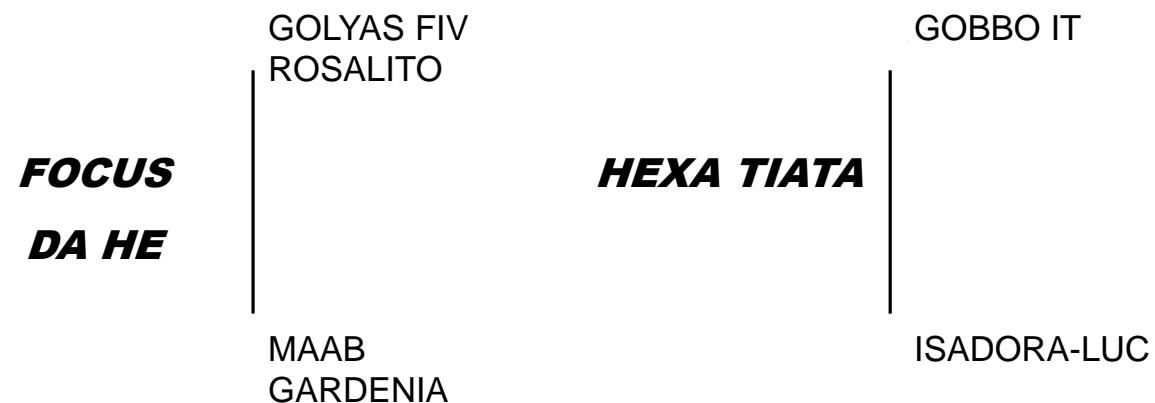
GUZERA IT 1214 - (ITVT 1214)  
 NASC – 02/10/2017 – FÊMEA - PO

PESO ATUAL: 448 KG

INSEMINADA COM O TOURO IOIO OJ

AVALIAÇÃO REATEST

REATIVIDADE	2,7528	MANSO
-------------	--------	-------



AVALIAÇÃO ANCP

MGT	MTP120	MTP210	DP120	DP210	DP365	DP450	DPE365	DPE450
9,94	3,39	5,74	5,51	9,69	13,00	11,61	0,46	0,45
16%	17%	12%	8%	4%	8%	15%	12%	19%

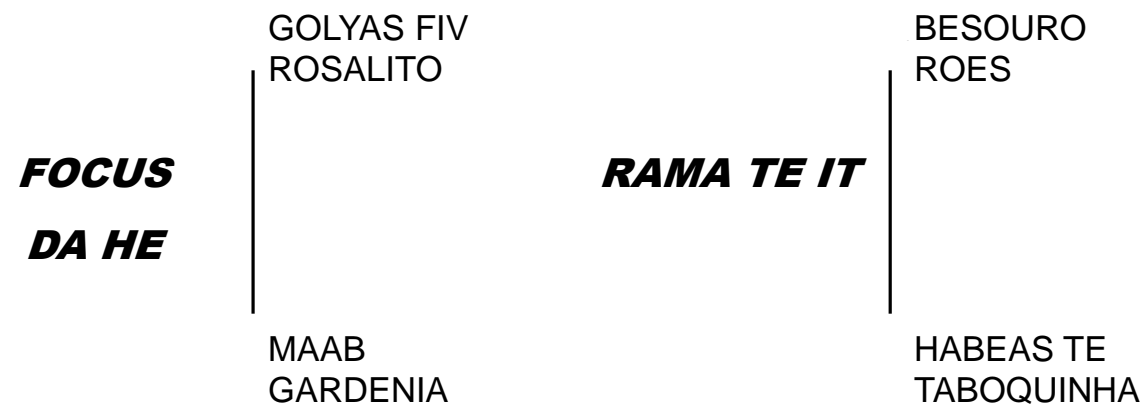
GUZERA IT 1282 FIV - (ITVT 1282)  
 NASC – 17/12/2017 – FÊMEA - PO

PESO ATUAL: 412 KG

INSEMINADA COM O TOURO MESTRE TE ITAT

AVALIAÇÃO REATEST

REATIVIDADE	3,1242
-------------	--------



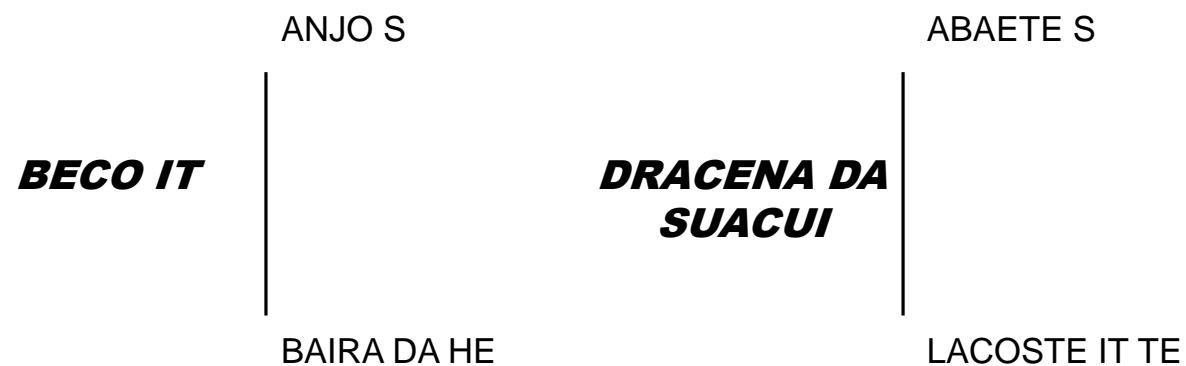
AVALIAÇÃO ANCP

MGT	MTP120	MTP210	DP120	DP210	DP365	DP450	DPE365	DPE450	DAOL	DIPP	DSTAY	DPAC
16,07	4,01	6,42	6,61	10,87	17,97	16,91	0,68	0,69	0,85	-0,66	54,75	1,38
2%	11%	9%	3%	2%	2%	3%	4%	8%	11%	10%	9%	32%



GUZERA IT 733 - (ITVT 733)  
 NASC – 01/04/2015 – FÊMEA - PO

PESO ATUAL: 570 KG  
 PRENHE DO TOURO IOIO OJ  
 PREVISÃO DE PARTO:08/19

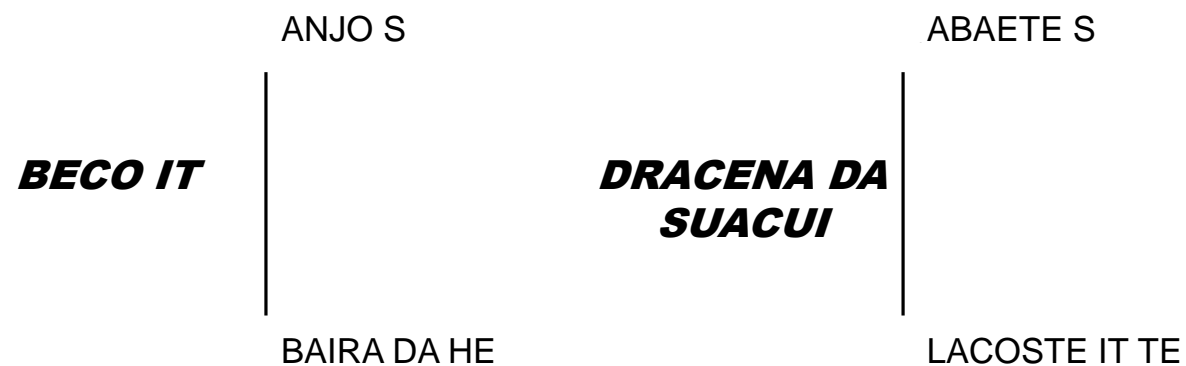


## AVALIAÇÃO ANCP

MGT	MTP120	MTP210	DP120	DP210	DP365	DP450	DPE365	DPE450	DAOL	DACAB	DIPP	DSTAY	DPAC
11,08	3,24	5,41	3,42	6,48	12,09	10,34	0,70	0,58	0,60	0,04	-0,83	52,95	2,98
12%	18%	14%	26%	18%	11%	20%	3%	12%	18%	31%	5%	22%	9%

GUZERA IT 733 - (ITVT 733)  
 NASC – 01/04/2015 – FÊMEA - PO

PESO ATUAL: 570 KG  
 PRENHE DO TOURO IOIO OJ  
 PREVISÃO DE PARTO:08/19

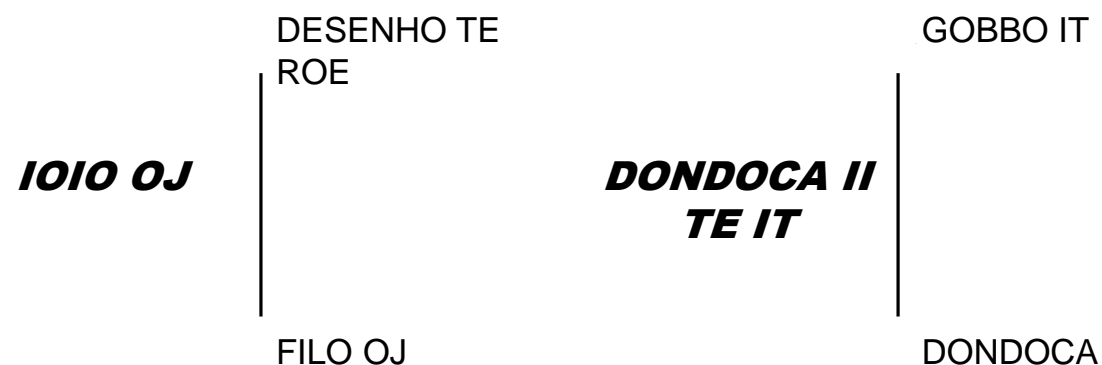


AVALIAÇÃO ANCP

MGT	MTP120	MTP210	DP120	DP210	DP365	DP450	DPE365	DPE450	DAOL	DACAB	DIPP	DSTAY	DPAC
11,08	3,24	5,41	3,42	6,48	12,09	10,34	0,70	0,58	0,60	0,04	-0,83	52,95	2,98
12%	18%	14%	26%	18%	11%	20%	3%	12%	18%	31%	5%	22%	9%

GUZERA IT 601 - (ITVT 601)  
 NASC – 01/04/2015 – FÊMEA - PO

PESO ATUAL: 540 KG  
 PRENHE DO TOURO G. DA BARRA 2  
 PREVISÃO DE PARTO:07/19



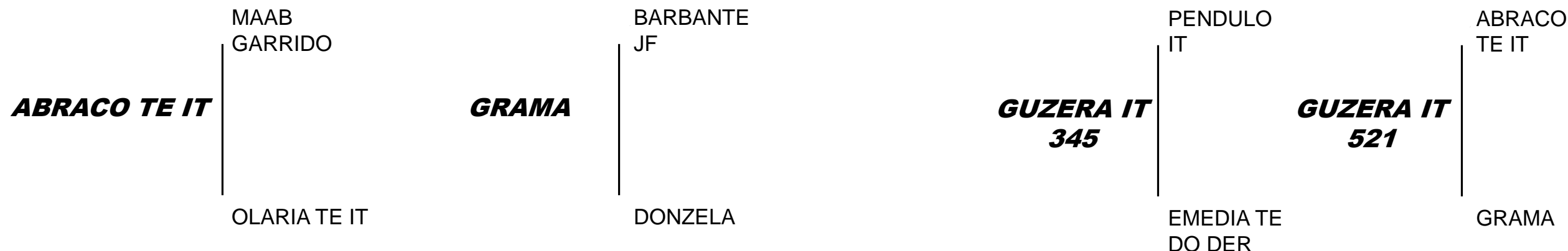
## AVALIAÇÃO ANCP

MGT	MTP120	MTP210	DP120	DP210	DP365	DP450	DPE365	DPE450	DAOL	DIPP	DSTAY	DPAC
11,55	1,11	2,79	3,63	7,58	12,77	11,17	0,35	0,40	3,01	-0,80	52,00	1,14
10%	55%	40%	23%	12%	9%	17%	21%	23%	0,1%	5%	34%	37%

**GUZERA IT 521 - (ITVT 521)**  
**NASC – 01/04/2015 – FÊMEA - PO**

**PESO ATUAL: 588 KG**  
**PRENHE DO TOURO IOIO OJ**  
**PREVISÃO DE PARTO:08/19**

**PARIDA DE FÊMEA (ITVT 1372)**  
**NASC- 15/08/18**  
**PESO ATUAL: 234 KG**



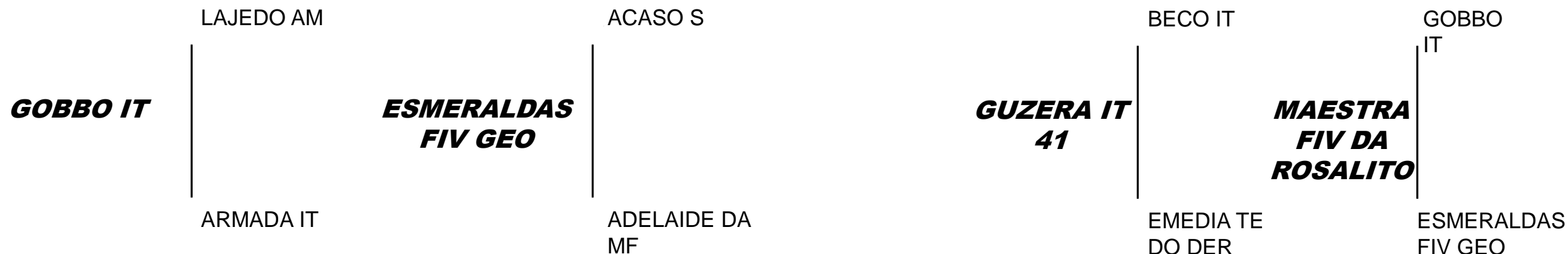
**AVALIAÇÃO ANCP**

MGT	MTP120	MTP210	DP120	DP210	DP365	DP450	DPE365	DPE450	DAOL	DACAB	DIPP	DSTAY	DPAC
13,50	5,11	7,67	5,43	8,58	15,23	15,68	0,40	0,52	0,10	0,04	-0,77	51,55	1,86
5%	5%	4%	8%	7%	4%	5%	16%	15%	51%	31%	6%	40%	23%

**MAESTRA FIV DA ROSALITO- (RPOG 515)**  
**NASC – 17/09/2015 – FÊMEA - PO**

**PESO ATUAL: 538 KG**  
**PRENHE DO TOURO IOIO OJ**  
**PREVISÃO DE PARTO:08/19**

**PARIDA DE MACHO (ITVT 1397)**  
**NASC- 01/09/18**  
**PESO ATUAL: 236 KG**



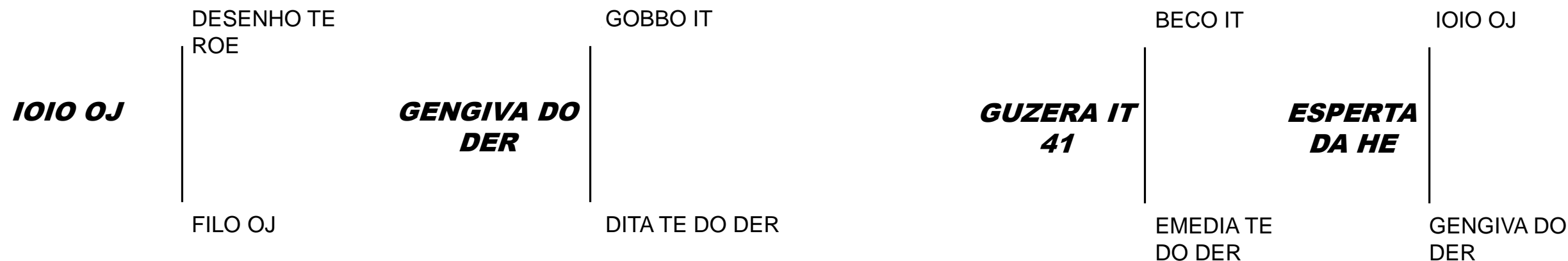
**AVALIAÇÃO ANCP**

MGT	MTP120	MTP210	DP120	DP210	DP365	DP450	DPE365	DPE450	DAOL	DIPP	DPAC
11,32	4,89	7,52	4,99	8,26	11,90	13,23	0,32	0,38	0,38	-0,83	1,79
11%	6%	5%	11%	9%	11%	10%	24%	25%	29%	5%	24%

ESPERTA DA HE - (HEMC 505)  
 NASC – 20/11/2015 – FÊMEA - PO

PESO ATUAL: 510 KG

PARIDA DE MACHO (ITVT 1411)  
 NASC- 17/09/18  
 PESO ATUAL: 215 KG



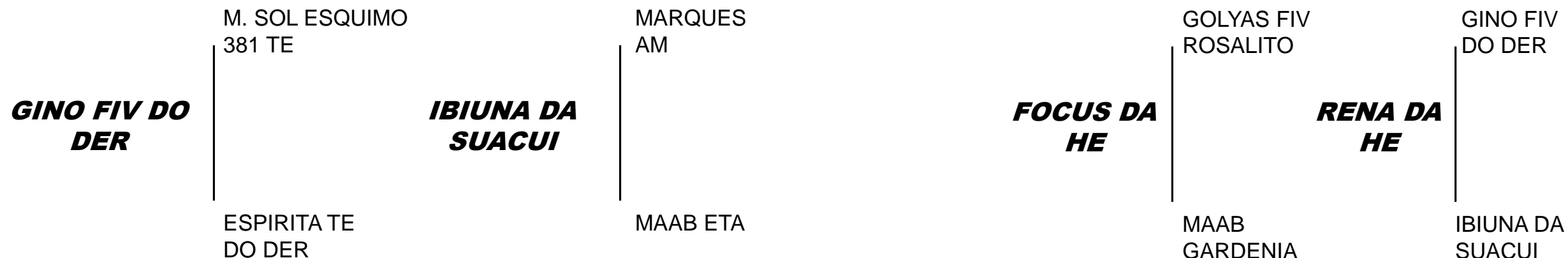
AVALIAÇÃO ANCP

MGT	MTP120	MTP210	DP120	DP210	DP365	DP450	DPE365	DPE450	DAOL	DACAB	DIPP	DPAC
16,46	2,55	5,01	5,66	10,79	19,24	17,57	0,49	0,63	4,13	0,18	-0,84	1,48
2%	28%	17%	7%	2%	1%	3%	10%	10%	0,1%	4%	4%	30%

**RENA DA HE - (HEMC 466)**  
**NASC – 06/02/2015 – FÊMEA - PO**

**PESO ATUAL: 500 KG**  
**PRENHE DO TOURO MESTRE TE ITAT**  
**PREVISÃO DE PARTO:11/19**

**PARIDA DE MACHO (ITVT 1425)**  
**NASC- 20/10/18**  
**PESO ATUAL: 195 KG**



**AVALIAÇÃO ANCP**

MGT	MTP120	MTP210	DP120	DP210	DP365	DP450	DPE365	DPE450	DAOL	DIPP	DSTAY
12,05	3,27	4,76	3,82	5,67	12,86	15,67	0,36	0,84	1,09	-0,40	52,10
8%	18%	19%	21%	24%	9%	5%	20%	4%	7%	25%	33%

**GUZERA IT 441 - (C4068)**  
**NASC – 17/04/2014 – FÊMEA - PA**

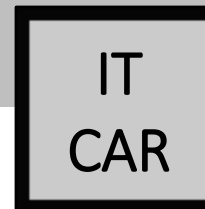
**PESO ATUAL: 490 KG**  
**PRENHE DO TOURO GUZERA IT 1064**  
**PREVISÃO DE PARTO:10/19**

**PARIDA DE MACHO-PC (ITVA 164)**  
**NASC- 07/09/18**  
**PESO ATUAL: 258 KG**





MACHOS GUZERÁ PO



GUZERA IT 1120 - (ITVT 1120)  
 NASC – 05/03/2017 – MACHO - PO

PESO ATUAL: 626 KG  
 CE ATUAL: 34 cm



**AVALIAÇÃO ISPF E CAR AOS 17,4 MESES**

PESO (kg)	424	
CE (cm)	24	
AOL (cm <sup>2</sup> )	60,91	
ACAB. (mm)	4,63	
MARMOREIO (%)	4,52	ELITE (70º/626)
GPD	1,586	SUPERIOR
CAR	0,022	
MARGEM@	R\$ 36,13	SUPERIOR
REATIVIDADE		

**GOBBO IT**

LAJEDO AM



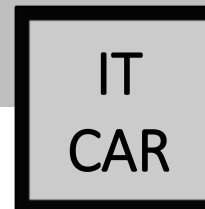
ARMADA IT

**NAGELLA DA  
 SUACUI**

JUVENIL GA



TODY 3 DC



FARAO - (HCI 66)  
 NASC – 04/12/2016 – MACHO - PO

PESO ATUAL: 682 KG  
 CE ATUAL: 39 cm



AVALIAÇÃO ISPF E CAR AOS 17,4 MESES		
PESO (kg)	469	SUPERIOR
CE (cm)	34	ELITE (92º/626)
AOL (cm²)	62,92	
ACAB. (mm)	7,64	SUPERIOR
MARMOREIO (%)	3,21	SUPERIOR
GPD	1,586	SUPERIOR
CAR	-0,279	SUPERIOR
MARGEM@	R\$ 29,26	SUPERIOR
ISPF	0,24	SUPERIOR(193º/626)
REATIVIDADE		

**GUZERA IT 303**

LAJEAL DA SUACUI

HARPA

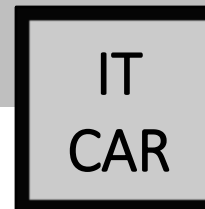
**BIOSFERA FIV**

ABAETE S

FOLIA TE DO DER

AVALIAÇÃO ANCP

MGT	MTP120	MTP210	DP120	DP210	DP365	DP450	DPE365	DPE450	DACAB	DIPP	DSTAY	DPAC
9,72	4,17	6,20	4,03	6,30	12,35	11,89	0,38	0,51	0,40	-0,35	51,85	3,54
17%	10%	10%	19%	19%	10%	14%	18%	16%	0,5%	29%	36%	6%



GUZERA IT 1090 - (ITVT 1090)  
 NASC – 16/07/2017 – MACHO - PO

PESO ATUAL: 620 KG  
 CE ATUAL: 37 cm



**AVALIAÇÃO ISPF E CAR AOS 17,4 MESES**

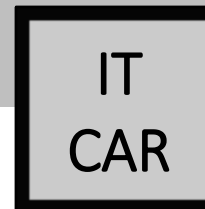
PESO (kg)	441	
CE (cm)	28	
AOL (cm <sup>2</sup> )	65,68	
ACAB. (mm)	6,39	SUPERIOR
MARMOREIO (%)	5,31	ELITE (30º/626)
GPD	1,598	SUPERIOR
CAR	0,663	
MARGEM@	R\$ 29,54	SUPERIOR
REATIVIDADE		

***FOCUS DA HE***

GOLYAS FIV  
 ROSALITO  
 MAAB  
 GARDENIA

***DINDA BID***

MARCA SOL  
 GALENO  
 WPG 44



**GUZERA IT 1175 TE - (ITVT 1175)**  
**NASC – 16/07/2017 – MACHO - PO**

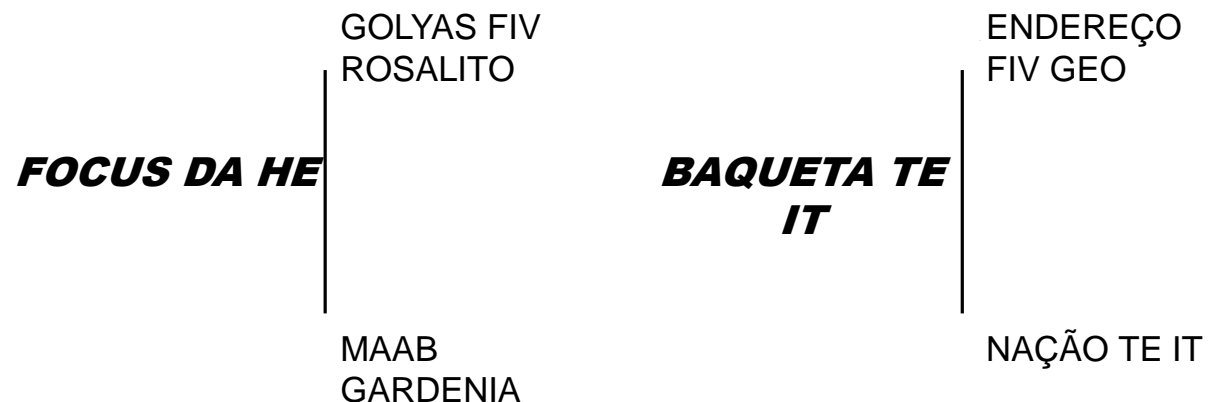
**PESO ATUAL: 651 KG**  
**CE ATUAL: 39 cm**



**AVALIAÇÃO ISPF E CAR AOS 17,4 MESES**

<b>PESO (kg)</b>	<b>525</b>	<b>ELITE (66º/626)</b>
<b>CE (cm)</b>	<b>33</b>	<b>SUPERIOR</b>
<b>AOL (cm²)</b>	<b>61,58</b>	
<b>ACAB. (mm)</b>	<b>6,99</b>	<b>SUPERIOR</b>
<b>MARMOREIO (%)</b>	<b>3,81</b>	<b>SUPERIOR</b>
<b>GPD</b>	<b>1,696</b>	<b>SUPERIOR</b>
<b>CAR</b>	<b>-0,318</b>	<b>SUPERIOR</b>
<b>MARGEM@</b>	<b>R\$ 30,74</b>	<b>SUPERIOR</b>
<b>ISPF</b>	<b>0,59</b>	<b>SUPERIOR(130º/626)</b>
<b>REATIVIDADE</b>	<b>2,9547</b>	<b>NORMAL</b>

**TOURO INDICADO PARA REPASSE**



**AVALIACÃO ANCP**

<b>MGT</b>	<b>MTP120</b>	<b>MTP210</b>	<b>DP120</b>	<b>DP210</b>	<b>DP365</b>	<b>DP450</b>	<b>DPE365</b>	<b>DPE450</b>	<b>DSTAY</b>	<b>DIPP</b>	<b>DPAC</b>
14,71	5,83	8,75	6,61	10,36	16,60	15,66	0,69	0,71	53,10	-0,29	1,77
3%	3%	2%	3%	3%	3%	5%	4%	7%	21%	34%	24%

VED.: GUZERÁ IT

IT  
CAR

LOTE 18

GUZERA IT 1139 - (ITVT 1139)  
NASC – 28/04/2017 – MACHO - PO

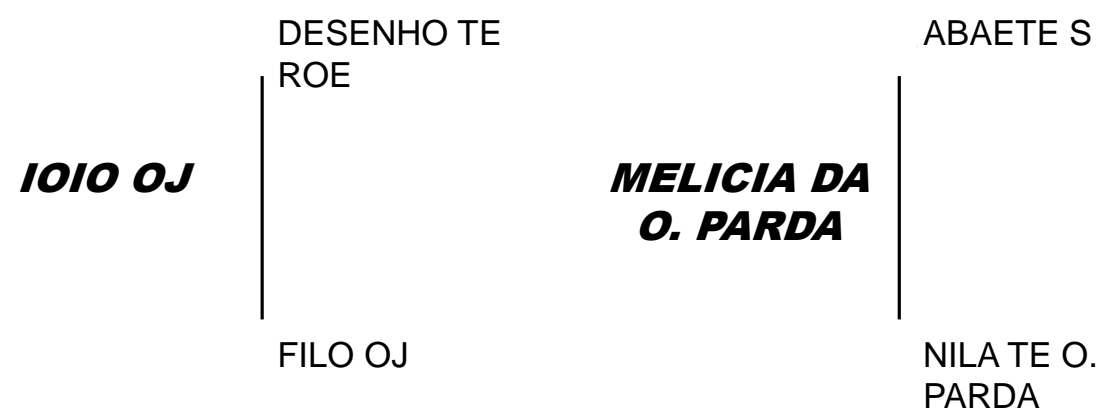
PESO ATUAL: 598 KG  
CE ATUAL: 33 cm



AVALIAÇÃO ISPF E CAR AOS 17,4 MESES

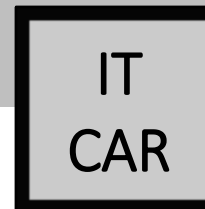
PESO (kg)	454	
CE (cm)	30	
AOL (cm²)	70,55	SUPERIOR
ACAB. (mm)	5,57	
MARMOREIO (%)	2,77	SUPERIOR
GPD	1,486	
CAR	-0,783	ELITE (60º/626)
MARGEM@	R\$43,98	ELITE (80º/626)
REATIVIDADE	2,6981	MANSO

TOURO INDICADO PARA REPASSE



AVALIAÇÃO ANCP

MGT	MTP120	MTP210	DP120	DP210	DP365	DP450	DPE365	DPE450	DAOL	DACAB	DSTAY	DIPP	DPAC
10,70	1,86	3,57	3,90	7,40	12,03	10,68	0,29	0,04	1,23	0,18	53,65	-0,61	3,53
13%	40%	31%	20%	13%	11%	19%	27%	69%	5%	4%	16%	12%	6%



**GUZERA IT 1182 - (ITVT 1182)**  
**NASC – 26/07/2017 – MACHO - PO**

**PESO ATUAL: 638 KG**  
**CE ATUAL: 39 cm**



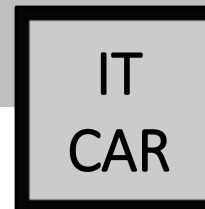
AVALIAÇÃO ISPF E CAR AOS 17,4 MESES		
PESO (kg)	519	ELITE (79º/626)
CE (cm)	32	SUPERIOR
AOL (cm²)	71,75	SUPERIOR
ACAB. (mm)	6,41	SUPERIOR
MARMOREIO (%)	3,06	SUPERIOR
GPD	1,543	
CAR	-0,054	SUPERIOR
MARGEM@	R\$ 33,51	SUPERIOR
ISPF	0,65	SUPERIOR(118º/626)
REATIVIDADE	3,2558	

**TOURO INDICADO PARA REPASSE**



**AVALIAÇÃO ANCP**

MGT	MTP120	MTP210	DP120	DP210	DP365	DP450	DPE365	DPE450	DAOL	DIPP	DPAC
13,59	5,05	7,69	6,74	10,61	19,45	12,70	0,79	0,43	0,08	-0,32	2,39
5%	5%	4%	3%	2%	1%	12%	2%	21%	53%	31%	15%



GUZERA IT 1152 - (ITVT 1152)  
NASC – 07/06/2017 – MACHO - PO

PESO ATUAL: 609 KG  
CE ATUAL: 36 cm



AVALIAÇÃO ISPF E CAR AOS 17,4 MESES

PESO (kg)	478	SUPERIOR
CE (cm)	26	
AOL (cm <sup>2</sup> )	82,10	ELITE (31º/626)
ACAB. (mm)	6,30	
MARMOREIO (%)	2,52	
GPD	1,508	
CAR	0,195	
MARGEM@	R\$ 43,71	ELITE (84º/626)
REATIVIDADE	3,1024	

TOURO INDICADO PARA REPASSE



AVALIAÇÃO ANCP

MGT	MTP120	MTP210	DP120	DP210	DP365	DP450	DPE365	DPE450	DIPP	DSTAY	DPAC
16,15	6,86	9,73	9,87	14,01	17,43	21,5	0,50	0,66	-0,05	53,65	1,15
2%	1%	1%	0,1%	0,5%	2%	0,5%	10%	9%	59%	16%	37%



GUZERA 67- (67)  
NASC – 03/05/2017 – MACHO – S/CONTROLE

PESO ATUAL: 694 KG  
CE ATUAL: 39 cm



AVALIAÇÃO ISPF E CAR AOS 17,4 MESES

PESO (kg)	517	ELITE (80º/626)
CE (cm)	35	ELITE (77º/626)
AOL (cm <sup>2</sup> )	73,94	SUPERIOR
ACAB. (mm)	5,97	
MARMOREIO (%)	2,07	
GPD	1,530	
CAR	-0,742	ELITE (67º/626)
MARGEM@	R\$ 40,05	SUPERIOR
ISPF	0,92	ELITE (75º/626)
REATIVIDADE	3,1953	

**IANQUE**

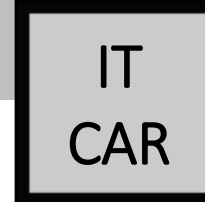
CARIMBO FIV  
DO DER

**67**

FUA S

DALAS DA  
CENTRAL

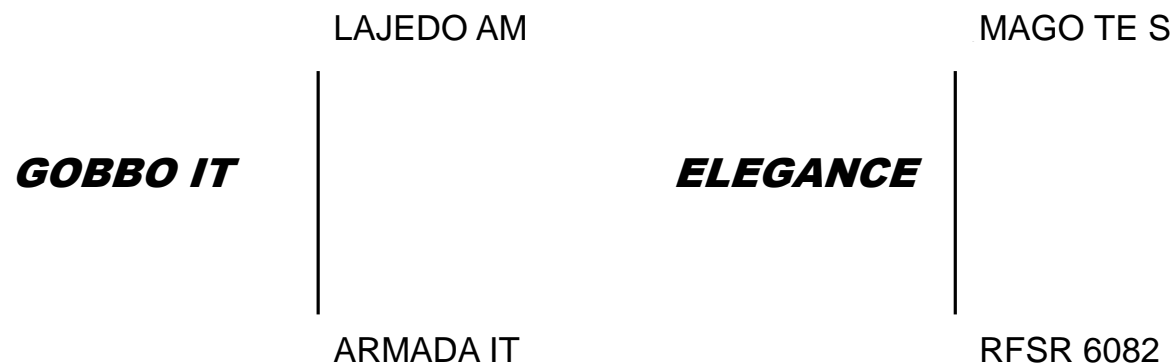
1664



**GUZERA IT 1176 - (ITVT 1176)**  
**NASC – 17/07/2017 – MACHO - PO**

**PESO ATUAL: 628 KG**  
**CE ATUAL: 31 cm**

AVALIAÇÃO ISPF E CAR AOS 17,4 MESES		
PESO (kg)	465	SUPERIOR
CE (cm)	28	
AOL (cm²)	56,06	
ACAB. (mm)	6,46	SUPERIOR
MARMOREIO (%)	2,86	SUPERIOR
GPD	1,462	
CAR	0,467	
MARGEM@	R\$14,24	
REATIVIDADE	2,9025	NORMAL



**AVALIAÇÃO ANCP**

MGT	MTP120	MTP210	DP120	DP210	DP365	DP450	DPE365	DPE450	DAOL	DIPP	DSTAY	DPAC
9,36	1,67	3,86	3,03	7,27	12,17	7,62	0,56	0,40	0,31	-0,95	51,05	2,21
19%	43%	27%	21%	13%	11%	31%	7%	23%	34%	3%	48%	17%

VED.: GUZERÁ IT

IT  
CAR

LOTE 23

GUZERA IT 1159 - (ITVT 1159)  
NASC – 18/06/2017 – MACHO - PO

PESO ATUAL: 625 KG  
CE ATUAL: 36 cm



AVALIAÇÃO ISPF E CAR AOS 17,4 MESES		
PESO (kg)	465	SUPERIOR
CE (cm)	29	
AOL (cm²)	62,59	
ACAB. (mm)	4,32	
MARMOREIO (%)	4,38	ELITE (79º/626)
GPD	1,712	SUPERIOR
CAR	0,591	
MARGEM@	R\$33,08	SUPERIOR
REATIVIDADE	2,5922	MANSO

TOURO INDICADO PARA REPASSE

**GUZERA IT 419**

FLOROM S

TINTURA IT

**DIAMANTE IT**

CARO TE DO DER

HAVAIANA

AVALIAÇÃO ANCP

MGT	MTP120	MTP210	DP120	DP210	DP365	DP450	DPE365	DPE450	DAOL	DIPP	DSTAY	DPAC
14,39	3,45	6,23	6,12	11,36	13,58	16,88	0,43	0,41	1,04	-0,78	53,55	1,82
4%	16%	9%	5%	2%	7%	3%	14%	22%	8%	6%	17%	23%

IT  
CARGUZERA IT 196 - (ITVG 196)  
NASC – 18/05/2017 – MACHO - POPESO ATUAL: 568 KG  
CE ATUAL: 39 cm

## AVALIAÇÃO ISPF E CAR AOS 17,4 MESES

PESO (kg)	424	
CE (cm)	27	
AOL (cm <sup>2</sup> )	52,22	
ACAB. (mm)	4,34	
MARMOREIO (%)	0,07	
GPD	1,413	
CAR	0,243	
MARGEM@	R\$19,59	
REATIVIDADE	2,4814	MANSO

**ABRAÇO TE IT**MAAB  
GARRIDO

OLARIA TE IT

**FIGURA IT**MARCA SOL  
JUÁ

BATOLA IT

## AVALIAÇÃO ANCP

MGT	MTP120	MTP210	DP120	DP210	DP365	DP450	DPE365	DPE450	DAOL	DIPP	DSTAY	DPAC
9,44	3,41	4,93	3,09	4,60	9,43	12,49	0,35	0,50	0,04	-0,73	51,30	0,21
18%	16%	18%	30%	32%	21%	12%	21%	16%	57%	7%	44%	61%

IT  
CAR

GUZERA 919- (919)  
 NASC – 02/05/2017 – MACHO – S/CONTROLE

PESO ATUAL: 677 KG  
 CE ATUAL: 38 cm

AVALIAÇÃO ISPF E CAR AOS 17,4 MESES

PESO (kg)	450	
CE (cm)	34	ELITE (87º/626)
AOL (cm²)	67,23	SUPERIOR
ACAB. (mm)	4,63	
MARMOREIO (%)	2,42	
GPD	1,260	
CAR	0,047	
MARGEM@	R\$ 21,70	
REATIVIDADE	3,0993	

**IANQUE**

CARIMBO FIV  
DO DER

FUA S

**64**

DALAS DA  
CENTRAL

1657

IT  
CARGUZERA 64 - (64)  
NASC - 16/05/2017 - MACHO - S/CONTROLEPESO ATUAL: 694 KG  
CE ATUAL: 39 cm

## AVALIAÇÃO ISPF E CAR AOS 17,4 MESES

PESO (kg)	490	SUPERIOR
CE (cm)	32	SUPERIOR
AOL (cm <sup>2</sup> )	62,41	
ACAB. (mm)	6,23	
MARMOREIO (%)	3,76	SUPERIOR
GPD	1,573	
CAR	-0,052	SUPERIOR
MARGEM@	R\$ 26,34	
REATIVIDADE	3,1119	

*IANQUE*CARIMBO FIV  
DO DER**919**DALAS DA  
CENTRAL

IT  
CAR

GUZERA IT LA 97 - (ITVA 97)  
NASC – 27/04/2017 – MACHO - PC

PESO ATUAL: 567 KG  
CE ATUAL: 35 cm

## AVALIAÇÃO ISPF E CAR AOS 17,4 MESES

PESO (kg)	422	
CE (cm)	32	SUPERIOR
AOL (cm <sup>2</sup> )	68,15	SUPERIOR
ACAB. (mm)	6,27	
MARMOREIO (%)	2,66	
GPD	1,025	
CAR	0,158	
MARGEM@	R\$8,56	
REATIVIDADE	3,4223	

*IOIO OJ*DESENHO TE  
ROE*GUZERA IT*  
*807*

FILO OJ

GUZERA 902 - (902)  
NASC – 15/05/2017 – MACHO – S/CONTROLE

PESO ATUAL: 627 KG  
CE ATUAL: 43 cm



AVALIAÇÃO ISPF E CAR AOS 17,4 MESES

PESO (kg)	445	
CE (cm)	34	ELITE (89º/626)
AOL (cm <sup>2</sup> )	63,28	
ACAB. (mm)	6,41	SUPERIOR
MARMOREIO (%)	3,64	SUPERIOR
GPD	1,329	
CAR	-0,615	SUPERIOR
MARGEM@	R\$ 27,56	SUPERIOR
REATIVIDADE	2,6314	MANSO

**IANQUE**

CARIMBO FIV  
DO DER

**902**

DALAS DA  
CENTRAL



IT  
CARGUZERA IT 199 - (ITVG 199)  
NASC – 23/05/2017 – MACHO - POPESO ATUAL: 603 KG  
CE ATUAL: 39 cm

## AVALIAÇÃO ISPF E CAR AOS 17,4 MESES

PESO (kg)	436	
CE (cm)	32	SUPERIOR
AOL (cm <sup>2</sup> )	64,13	
ACAB. (mm)	4,83	
MARMOREIO (%)	3,55	SUPERIOR
GPD	1,245	
CAR	0,504	
MARGEM@	R\$13,12	
REATIVIDADE	2,8331	NORMAL

**ABRAÇO TE IT**

MAAB  
GARRIDO

OLARIA TE IT

**ESTAMPA IT**

GOBBO IT

PAROQUIA JA

## AVALIAÇÃO ANCP

MGT	MTP120	MTP210	DP120	DP210	DP365	DP450	DPE365	DPE450	DAOL	DIPP	DSTAY	DPAC
14,07	4,94	7,54	5,29	8,60	13,71	17,78	0,58	1,14	0,96	-0,86	51,30	2,54
4%	5%	5%	9%	7%	7%	2%	7%	1%	9%	4%	44%	13%

IT  
CAR

GUZERA 908 - (908)  
 NASC – 15/05/2017 – MACHO – S/CONTROLE

PESO ATUAL: 615 KG  
 CE ATUAL: 36 cm

AVALIAÇÃO ISPF E CAR AOS 17,4 MESES

PESO (kg)	451	
CE (cm)	26	
AOL (cm <sup>2</sup> )	63,49	
ACAB. (mm)	4,44	
MARMOREIO (%)	3,21	SUPERIOR
GPD	1,581	
CAR	0,237	
MARGEM@	R\$ 32,35	SUPERIOR
REATIVIDADE	2,9671	NORMAL

**IANQUE**

CARIMBO FIV  
DO DER

**908**

DALAS DA  
CENTRAL

IT  
CARGUZERA 08 - (08)  
NASC – 05/05/2017 – MACHO – S/CONTROLEPESO ATUAL: 627 KG  
CE ATUAL: 38 cm

## AVALIAÇÃO ISPF E CAR AOS 17,4 MESES

PESO (kg)	439	
CE (cm)	30	
AOL (cm <sup>2</sup> )	67,43	SUPERIOR
ACAB. (mm)	5,07	
MARMOREIO (%)	0,01	
GPD	1,449	
CAR	0,226	
MARGEM@	R\$ 31,50	SUPERIOR
REATIVIDADE	2,7059	MANSO

*IANQUE*CARIMBO FIV  
DO DER*08*DALAS DA  
CENTRAL

IT  
CARGUZERA IT 198 - (ITVG 198)  
NASC – 22/05/2017 – MACHO - POPESO ATUAL: 573 KG  
CE ATUAL: 32 cm

## AVALIAÇÃO ISPF E CAR AOS 17,4 MESES

PESO (kg)	426	
CE (cm)	28	
AOL (cm <sup>2</sup> )	58,29	
ACAB. (mm)	4,31	
MARMOREIO (%)	4,54	ELITE (68º/626)
GPD	1,349	
CAR	-0,109	SUPERIOR
MARGEM@	R\$21,05	
REATIVIDADE	2,9345	NORMAL

**ABRAÇO TE IT**MAAB  
GARRIDO

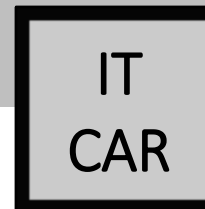
OLARIA TE IT

**BABA TE IT**NATURALISMO  
TE PEAC

MINEIRA TE IT

## AVALIAÇÃO ANCP

MGT	MTP120	MTP210	DP120	DP210	DP365	DP450	DPE365	DPE450	DAOL	DIPP	DSTAY	DPAC
11,37	3,90	5,81	4,50	6,96	11,11	14,12	0,43	0,56	0,70	-0,51	51,90	2,40
11%	12%	12%	15%	15%	14%	8%	14%	13%	15%	18%	35%	15%



**GUZERA IT 1140 - (ITVT 1140)**  
**NASC – 04/05/2017 – MACHO - PO**

**PESO ATUAL: 585 KG**  
**CE ATUAL: 37 cm**



**AVALIAÇÃO ISPF E CAR AOS 17,4 MESES**

<b>PESO (kg)</b>	<b>433</b>	
<b>CE (cm)</b>	<b>29</b>	
<b>AOL (cm²)</b>	<b>64,91</b>	
<b>ACAB. (mm)</b>	<b>4,57</b>	
<b>MARMOREIO (%)</b>	<b>5,13</b>	<b>ELITE (35º/626)</b>
<b>GPD</b>	<b>1,306</b>	
<b>CAR</b>	<b>-0,435</b>	<b>SUPERIOR</b>
<b>MARGEM@</b>	<b>R\$ 29,49</b>	<b>SUPERIOR</b>
<b>REATIVIDADE</b>	<b>2,6812</b>	<b>MANSO</b>

***IOIO OJ***

DESENHO TE  
ROE

FILO OJ

***MACA ITAT***

LAJEAL DA  
SUACUI

ESBELTA TE

**AVALIAÇÃO ANCP**

MGT	MTP120	MTP210	DP120	DP210	DP365	DP450	DPE365	DPE450	DAOL	DACAB	DIPP	DSTAY	DPAC
10,95	2,41	4,04	6,16	9,95	12,07	11,18	0,06	0,24	1,82	0,13	-0,57	51,40	1,28
12%	30%	26%	5%	4%	11%	17%	61%	39%	2%	9%	14%	42%	34%

FIXO DA HE - (HEMC 526)  
NASC – 23/05/2017 – MACHO - PO

PESO ATUAL: 591 KG  
CE ATUAL: 35 cm



### AVALIAÇÃO ISPF E CAR AOS 17,4 MESES

PESO (kg)	460	
CE (cm)	33	SUPERIOR
AOL (cm <sup>2</sup> )	69,56	SUPERIOR
ACAB. (mm)	6,60	SUPERIOR
MARMOREIO (%)	4,49	ELITE (75º/626)
GPD	1,345	
CAR	-0,847	ELITE (50º/626)
MARGEM@	R\$ 36,48	SUPERIOR
ISPF	0,01	SUPERIOR(250º/626)
REATIVIDADE	3,4582	

**IOIO OJ**

DESENHO TE  
ROE

FILO OJ

**DASHA DA  
HE**

PENDULO IT

MAGNA DA HE

### AVALIAÇÃO ANCP

MGT	MTP120	MTP210	DP120	DP210	DP365	DP450	DPE365	DPE450	DAOL	DACAB	DIPP	DSTAY	DPAC
13,76	2,15	3,92	5,31	9,26	14,31	15,89	0,29	0,65	2,73	0,44	-0,65	52,30	3,35
5%	35%	27%	9%	5%	5%	4%	27%	9%	0,5%	0,5%	10%	30%	7%

IT  
CAR

FABULOSO DA HE - (HEMC 525)  
NASC – 14/04/2017 – MACHO - PO

PESO ATUAL: 568 KG  
CE ATUAL: 32 cm

AVALIAÇÃO ISPF E CAR AOS 17,4 MESES

PESO (kg)	406	
CE (cm)	26	
AOL (cm <sup>2</sup> )	63,85	
ACAB. (mm)	4,87	
MARMOREIO (%)	5,12	ELITE (36°/626)
GPD	1,333	
CAR	-0,221	SUPERIOR
MARGEM@	R\$ 30,76	SUPERIOR
REATIVIDADE	3,3030	

***IOIO OJ***

DESENHO TE  
ROE

FILO OJ

***ESTRELA DA  
HE***

ENSAIO DA  
SUACUI

BAIUCA

IT  
CARGUZERA IT 1157 - (ITVT 1157)  
NASC – 13/06/2017 – MACHO - POPESO ATUAL: 554 KG  
CE ATUAL: 32 cm

## AVALIAÇÃO ISPF E CAR AOS 17,4 MESES

PESO (kg)	423	
CE (cm)	28	
AOL (cm <sup>2</sup> )	67,81	SUPERIOR
ACAB. (mm)	4,56	
MARMOREIO (%)	3,38	SUPERIOR
GPD	1,267	
CAR	0,246	
MARGEM@	R\$ 26,05	
REATIVIDADE	3,0766	

**GOBBO IT**

LAJEDO AM

ARMADA IT

**GRANJA IT**MARCA SOL  
JUÁVAIDOSA DO  
MERG.

## AVALIAÇÃO ANCP

MGT	MTP120	MTP210	DP120	DP210	DP365	DP450	DPE365	DPE450	DAOL	DIPP	DSTAY	DPAC
8,53	2,66	4,21	2,92	5,02	8,71	10,84	8,71	10,84	0,03	-0,54	51,55	0,52
22%	26%	24%	32%	29%	24%	18%	24%	18%	59%	16%	40%	53%



IT  
CARGUZERA IT LA 102 - (ITVA 102)  
NASC – 22/08/2017 – MACHO - PCPESO ATUAL: 556 KG  
CE ATUAL: 30 cm

## AVALIAÇÃO ISPF E CAR AOS 17,4 MESES

PESO (kg)	424	
CE (cm)	25	
AOL (cm <sup>2</sup> )	63,68	
ACAB. (mm)	5,20	
MARMOREIO (%)	3,77	SUPERIOR
GPD	1,197	
CAR	-0,382	SUPERIOR
MARGEM@	R\$ 25,56	
REATIVIDADE	3,0810	

**FOCUS DA HE**GOLYAS FIV  
ROSALITO**2 ITAT**MAAB  
GARDENIA

## AVALIAÇÃO ANCP

MGT	MTP120	MTP210	DP120	DP210	DP365	DP450	DPE450
7,66	4,06	6,03	5,50	8,33	9,38	9,56	0,37
27%	11%	11%	8%	8%	21%	23%	26%

IT  
CAR

GUZERA IT 195 - (ITVG 195)  
NASC – 13/05/2017 – MACHO - PO

PESO ATUAL: 526 KG  
CE ATUAL: 35 cm

## AVALIAÇÃO ISPF E CAR AOS 17,4 MESES

PESO (kg)	342	
CE (cm)	27	
AOL (cm <sup>2</sup> )	52,33	
ACAB. (mm)	2,72	
MARMOREIO (%)	3,49	SUPERIOR
GPD	1,156	
CAR	0,049	
MARGEM@	R\$ 13,23	
REATIVIDADE	3,3881	

***MESTRE TE  
ITAT***

ABAETE S

EMEDIA TE  
DO DER

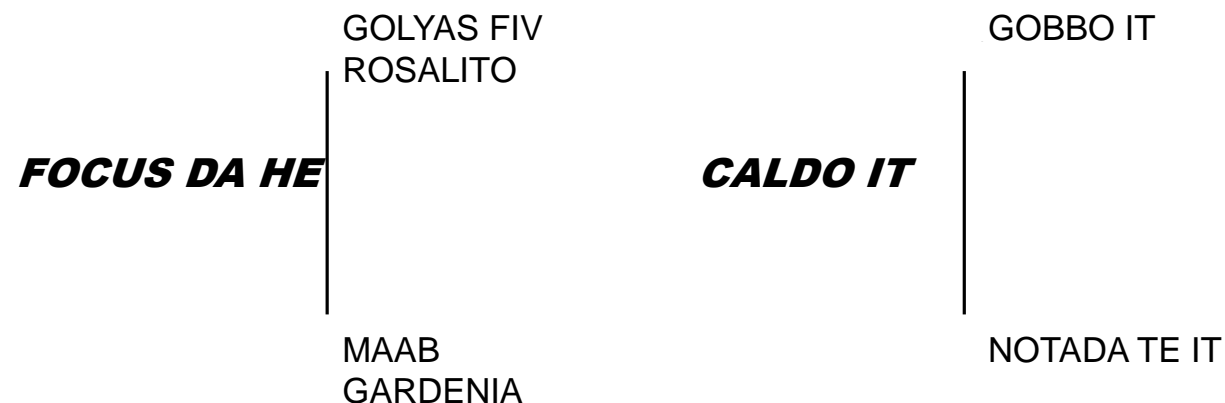
***BROA IT***

M.S FULIÃO  
577 TEROLETA DO  
MERGULHAO

IT  
CARGUZERA IT 1153 - (ITVT 1153)  
NASC – 07/06/2017 – MACHO - POPESO ATUAL: 500 KG  
CE ATUAL: 33 cm

## AVALIAÇÃO ISPF E CAR AOS 17,4 MESES

PESO (kg)	382	
CE (cm)	29	
AOL (cm <sup>2</sup> )	69,80	SUPERIOR
ACAB. (mm)	5,46	
MARMOREIO (%)	4,69	ELITE (58º/626)
GPD	1,066	
CAR	0,422	
MARGEM@	R\$ 20,58	
REATIVIDADE	3,5623	MANSO



## AVALIAÇÃO ANCP

MGT	MTP120	MTP210	DP120	DP210	DP365	DP450	DPE365	DPE450	DIPP	DPAC
10,97	4,54	7,06	6,71	10,77	13,68	12,65	0,38	0,39	-0,32	0,42
12%	7%	6%	3%	2%	6%	12%	18%	24%	31%	55%

VED.: GUZERÁ IT

IT  
CAR

LOTE 40

GUZERA IT LA 111 - (ITVA 111)  
NASC – 30/10/2017 – MACHO – S/CONTROLE

PESO ATUAL: 471 KG  
CE ATUAL: 26 cm



AVALIAÇÃO ISPF E CAR AOS 17,4 MESES

PESO (kg)	417	
CE (cm)	30	
AOL (cm <sup>2</sup> )	63,64	
ACAB. (mm)	4,72	
MARMOREIO (%)	4,88	ELITE (49º/626)
GPD	1,845	SUPERIOR
CAR	-0,999	ELITE (29º/626)
MARGEM@	R\$ 60,13	ELITE (9º/626)
REATIVIDADE	2,9741	

**MESTRE TE  
ITAT**

ABAETE S

**GUZERA IT  
1302**

EMEDIA TE  
DO DER

VED.: GUZERÁ IT

IT  
CAR

LOTE 41

GUZERA IT LA 110 - (ITVA 110)  
NASC – 26/10/2017 – MACHO – S/CONTROLE

PESO ATUAL: 435 KG  
CE ATUAL: 30 cm



AVALIAÇÃO ISPF E CAR AOS 17,4 MESES

PESO (kg)	394	
CE (cm)	30	
AOL (cm <sup>2</sup> )	69,10	SUPERIOR
ACAB. (mm)	4,12	
MARMOREIO (%)	0,49	
GPD	1,576	
CAR	-0,477	SUPERIOR
MARGEM@	R\$ 53,97	ELITE (19º/626)
REATIVIDADE	2,7243	NORMAL

**MESTRE TE  
ITAT**

ABAETE S

**GUZERA IT  
1104**

EMEDIA TE  
DO DER

VED.: GUZERÁ IT

IT  
CAR

LOTE 42

GUZERA IT 1219 - (ITVT 1219)  
NASC – 04/10/2017 – MACHO - PO

PESO ATUAL: 472 KG  
CE ATUAL: 26 cm



AVALIAÇÃO ISPF E CAR AOS 17,4 MESES

PESO (kg)	382	
CE (cm)	26	
AOL (cm <sup>2</sup> )	69,91	SUPERIOR
ACAB. (mm)	5,40	
MARMOREIO (%)	2,90	SUPERIOR
GPD	1,814	SUPERIOR
CAR	-0,367	SUPERIOR
MARGEM@	R\$ 61,33	ELITE (6º/626)
REATIVIDADE	2,6435	MANSO

**GOBBO IT**

LAJEDO AM

ARMADA IT

**EMINENCIA  
IT**

FIDENCIO DO  
DER

OCA TE IT

VED.: GUZERÁ IT

IT  
CAR

LOTE 43

GUZERA IT 10 - (IT 10)  
NASC – 04/09/2017 – MACHO – S/CONTROLE

PESO ATUAL: 541 KG  
CE ATUAL: 32 cm



AVALIAÇÃO ISPF E CAR AOS 17,4 MESES

PESO (kg)	479	SUPERIOR
CE (cm)	32	SUPERIOR
AOL (cm <sup>2</sup> )	71,56	SUPERIOR
ACAB. (mm)	6,00	
MARMOREIO (%)	2,66	
GPD	1,951	ELITE (57°/626)
CAR	-0,229	SUPERIOR
MARGEM@	R\$ 52,10	ELITE (25°/626)
ISPF	0,07	SUPERIOR(233°/626)
REATIVIDADE	2,6053	MANSO

**MESTRE TE  
ITAT**

ABAETE S

**C 4040**

EMEDIA TE  
DO DER

VED.: GUZERÁ IT

IT  
CAR

LOTE 44

GUZERA IT 1203 - (ITVT 1203)  
NASC – 16/08/2017 – MACHO - PO

PESO ATUAL: 612 KG  
CE ATUAL: 38 cm



AVALIAÇÃO ISPF E CAR AOS 17,4 MESES		
PESO (kg)	546	ELITE (28º/626)
CE (cm)	33	SUPERIOR
AOL (cm²)	78,31	ELITE (53º/626)
ACAB. (mm)	7,25	SUPERIOR
MARMOREIO (%)	3,67	SUPERIOR
GPD	2,014	ELITE (30º/626)
CAR	1,102	
MARGEM@	R\$39,98	SUPERIOR
ISPF	1,37	ELITE (39º/626)
REATIVIDADE	2,7284	NORMAL

TOURO INDICADO PARA REPASSE



AVALIAÇÃO ANCP

MGT	MTP120	MTP210	DP120	DP210	DP365	DP450	DPE365	DPE450	DAOL	DACAB	DIPP	DSTAY	DPAC
10,22	3,16	5,58	3,17	6,70	10,61	10,21	0,33	0,39	0,35	0,03	-0,64	53,20	2,54
15%	19%	13%	29%	17%	16%	20%	23%	24%	31%	35%	11%	20%	13%





**GUZERA IT 1201 - (ITVT 1201)**  
**NASC – 12/08/2017 – MACHO - PO**

**PESO ATUAL: 543 KG**  
**CE ATUAL: 36 cm**



AVALIAÇÃO ISPF E CAR AOS 17,4 MESES		
PESO (kg)	488	SUPERIOR
CE (cm)	33	SUPERIOR
AOL (cm²)	87,45	ELITE (7º/626)
ACAB. (mm)	10,00	ELITE (28º/626)
MARMOREIO (%)	2,41	
GPD	1,610	SUPERIOR
CAR	0,669	
MARGEM@	R\$ 41,70	SUPERIOR
ISPF	1,35	ELITE (41º/626)
REATIVIDADE	2,5453	MANSO

***FOCUS DA HE***

GOLYAS FIV  
ROSALITO

MAAB  
GARDENIA

***HIPICA IT***

MARCA SOL  
JUA

UBATALA DO  
MERGULHAO

**AVALIAÇÃO ANCP**

MGT	MTP120	MTP210	DP120	DP210	DP365	DP450	DPE365	DPE450
11,48	4,20	6,16	6,75	9,97	13,64	13,15	0,57	0,55
10%	9%	10%	3%	4%	7%	10%	7%	14%

VED.: GUZERÁ IT

LOTE 46

IT  
CAR



GUZERA IT 232 - (ITVG 232)  
NASC – 08/09/2017 – MACHO - PO

PESO ATUAL: 568 KG  
CE ATUAL: 38 cm

AVALIAÇÃO ISPF E CAR AOS 17,4 MESES

PESO (kg)	458	
CE (cm)	30	
AOL (cm <sup>2</sup> )	81,03	ELITE (34 <sup>o</sup> /626)
ACAB. (mm)	5,88	
MARMOREIO (%)	3,57	SUPERIOR
GPD	1,996	ELITE (42 <sup>o</sup> /626)
CAR	-0,391	SUPERIOR
MARGEM@	R\$ 63,04	ELITE (4 <sup>o</sup> /626)
REATIVIDADE	3,2340	

**MARCA SOL  
JISAM**

CARAMELO

M. SOL  
BALSA 58

**CAPITAL IT**

FALÇÃO DA  
SAIGON

OPRP 38

VED.: GUZERÁ IT

IT  
CAR

LOTE 47

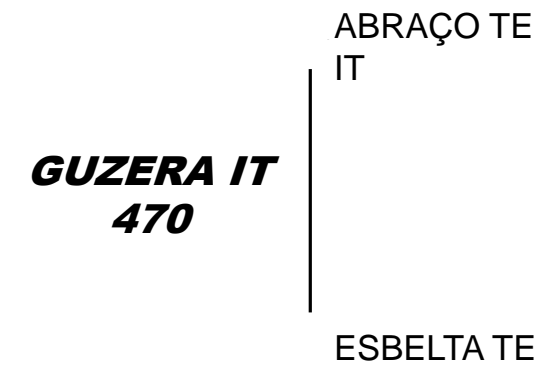
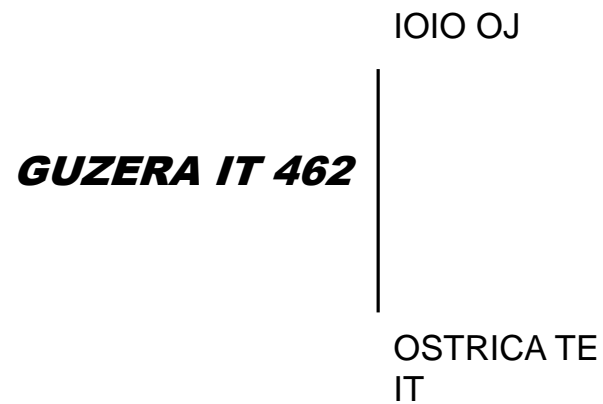
GUZERA IT 1204 - (ITVT 1204)  
NASC – 19/08/2017 – MACHO - PO

PESO ATUAL: 565 KG  
CE ATUAL: 35 cm



AVALIAÇÃO ISPF E CAR AOS 17,4 MESES		
PESO (kg)	486	SUPERIOR
CE (cm)	34	SUPERIOR
AOL (cm²)	88,78	ELITE (3º/626)
ACAB. (mm)	7,22	SUPERIOR
MARMOREIO (%)	3,69	SUPERIOR
GPD	1,422	
CAR	0,577	
MARGEM@	R\$38,80	SUPERIOR
ISPF	1,08	ELITE (61º/626)
REATIVIDADE	2,6599	MANSO

TOURO INDICADO PARA REPASSE



AVALIAÇÃO ANCP

MGT	MTP120	MTP210	DP120	DP210	DP365	DP450	DPE365	DPE450	DAOL	DACAB	DIPP	DSTAY	DPAC
12,63	3,11	5,68	4,56	9,02	14,14	12,38	0,57	0,37	2,14	0,39	-0,64	51,15	1,82
7%	20%	13%	14%	6%	6%	13%	7%	26%	1%	0,5%	11%	46%	23%

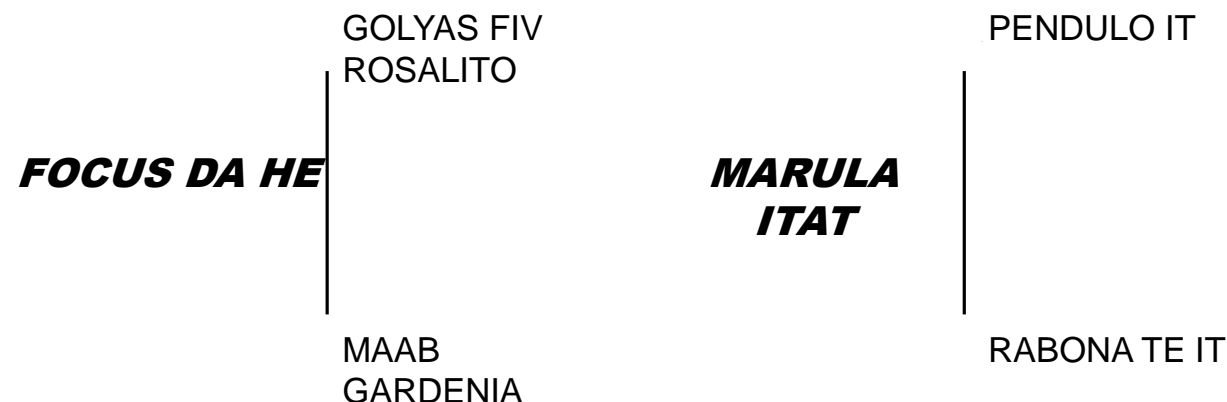
GUZERA IT 1185 - (ITVT 1185)  
NASC – 06/08/2017 – MACHO - PO

PESO ATUAL: 562 KG  
CE ATUAL: 33 cm



**AVALIAÇÃO ISPF E CAR AOS 17,4 MESES**

PESO (kg)	487	SUPERIOR
CE (cm)	29	
AOL (cm <sup>2</sup> )	76,14	ELITE (73°/626)
ACAB. (mm)	7,08	SUPERIOR
MARMOREIO (%)	2,23	
GPD	1,545	
CAR	-0,040	SUPERIOR
MARGEM@	R\$ 37,39	SUPERIOR
ISPF	0,13	SUPERIOR(220°/626)
REATIVIDADE	2,6444	MANSO



**AVALIAÇÃO ANCP**

MGT	MTP120	MTP210	DP120	DP210	DP365	DP450	DPE365	DPE450	DIPP	DPAC
10,09	3,42	4,77	6,01	8,38	10,66	14,56	0,22	0,50	-0,33	0,44
15%	16%	19%	5%	8%	16%	7%	36%	16%	31%	55%

GUZERA IT 1221 - (ITVT 1221)  
NASC – 09/10/2017 – MACHO - PO

PESO ATUAL: 501 KG  
CE ATUAL: 25 cm



AVALIAÇÃO ISPF E CAR AOS 17,4 MESES

PESO (kg)	444	
CE (cm)	29	
AOL (cm <sup>2</sup> )	71,33	SUPERIOR
ACAB. (mm)	5,40	
MARMOREIO (%)	2,76	
GPD	1,902	ELITE (81º/626)
CAR	0,735	
MARGEM@	R\$47,86	ELITE (50º/626)
REATIVIDADE	2,7050	MANSO

**GOBBO IT**

LAJEDO AM

**GUZERA IT  
TE 524**

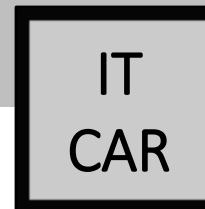
IOIO OJ

ARMADA IT

ROCHA TE IT

AVALIAÇÃO ANCP

MGT	MTP120	MTP210	DP120	DP210	DP365	DP450	DPE365	DPE450	DAOL	DIPP	DSTAY	DPAC
10,47	2,50	4,84	4,07	8,35	10,18	11,37	0,02	0,12	1,86	-1,04	50,70	1,57
14%	29%	18%	19%	8%	18%	16%	69%	54%	2%	2%	54%	28%



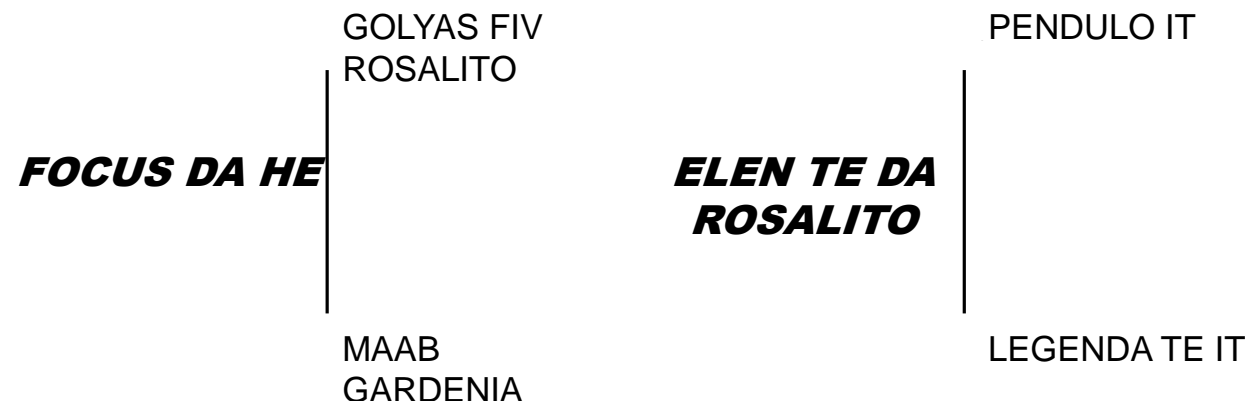
GUZERA IT 1218 - (ITVT 1218)  
 NASC – 04/10/2017 – MACHO - PO

PESO ATUAL: 533 KG  
 CE ATUAL: 31 cm



**AVALIAÇÃO ISPF E CAR AOS 17,4 MESES**

PESO (kg)	466	
CE (cm)	31	
AOL (cm <sup>2</sup> )	76,52	ELITE (67º/626)
ACAB. (mm)	5,37	
MARMOREIO (%)	3,32	SUPERIOR
GPD	1,816	SUPERIOR
CAR	0,450	
MARGEM@	R\$ 48,70	ELITE (42º/626)
REATIVIDADE	3,3115	



**AVALIAÇÃO ANCP**

MGT	MTP120	MTP210	DP120	DP210	DP365	DP450	DPE365	DPE450	DIPP	DPAC
8,78	3,28	5,28	5,29	8,78	9,45	9,68	0,33	0,38	-0,38	0,31
21%	18%	15%	9%	7%	21%	23%	23%	25%	27%	58%

VED.: GUZERÁ IT

IT  
CAR

LOTE 52

GUZERA IT LA 107 - (ITVA 107)  
NASC – 01/11/2017 – MACHO - PC

PESO ATUAL: 544 KG  
CE ATUAL: 31 cm



AVALIAÇÃO ISPF E CAR AOS 17,4 MESES

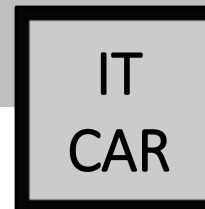
PESO (kg)	484	SUPERIOR
CE (cm)	31	SUPERIOR
AOL (cm <sup>2</sup> )	74,62	SUPERIOR
ACAB. (mm)	5,09	
MARMOREIO (%)	3,81	SUPERIOR
GPD	1,986	ELITE (47°/626)
CAR	-0,705	ELITE (78°/626)
MARGEM@	R\$ 60,71	ELITE (7°/626)
ISPF	0,01	SUPERIOR(253°/626)
REATIVIDADE	3,2723	

**GUZERA IT 419**

FLOROM S

**C 4092**

TINTURA IT



**GUZERA IT 224 - (ITVG 224)**  
**NASC – 29/08/17 – MACHO - PO**

**PESO ATUAL: 551 KG**  
**CE ATUAL: 34 cm**



AVALIAÇÃO ISPF E CAR AOS 17,4 MESES		
PESO (kg)	480	SUPERIOR
CE (cm)	32	SUPERIOR
AOL (cm <sup>2</sup> )	72,95	SUPERIOR
ACAB. (mm)	5,64	
MARMOREIO (%)	2,70	
GPD	1,443	
CAR	0,248	
MARGEM@	R\$ 29,21	SUPERIOR
ISPF	0,05	SUPERIOR(225º/626)
REATIVIDADE	2,8965	NORMAL

**MESTRE TE  
ITAT**

ABAETE S

EMEDIA TE  
DO DER

**FENA IT**

PENDULO IT

TIFANY DO  
MERGULHAO

**AVALIAÇÃO ANCP**

MGT	MTP120	MTP210	DP120	DP210	DP365	DP450	DPE365	DPE450	DAOL	DACAB	DIPP	DSTAY	DPAC
16,84	6,89	10,08	9,34	13,88	17,43	18,14	0,51	1,24	0,01	0,25	-0,85	52,20	3,86
1%	1%	1%	0,5%	0,5%	2%	2%	9%	0,5%	61%	2%	4%	31%	4%





**GUZERA IT LA 104 - (ITVA 104)**  
**NASC – 29/09/2017 – MACHO - PO**

**PESO ATUAL: 485 KG**  
**CE ATUAL: 33 cm**



**AVALIAÇÃO ISPF E CAR AOS 17,4 MESES**

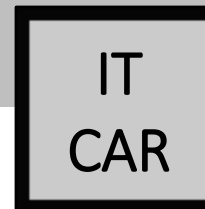
<b>PESO (kg)</b>	<b>422</b>	
<b>CE (cm)</b>	<b>31</b>	
<b>AOL (cm²)</b>	<b>65,77</b>	
<b>ACAB. (mm)</b>	<b>6,35</b>	<b>SUPERIOR</b>
<b>MARMOREIO (%)</b>	<b>3,54</b>	<b>SUPERIOR</b>
<b>GPD</b>	<b>1,706</b>	<b>SUPERIOR</b>
<b>CAR</b>	<b>0,010</b>	
<b>MARGEM@</b>	<b>R\$ 44,65</b>	<b>ELITE (72º/626)</b>
<b>REATIVIDADE</b>	<b>2,6075</b>	<b>MANSO</b>

***GUZERA IT 303***

LAJEAL DA  
SUACUI

***GUZERA IT 1***

HARPA



CHAITAN- (DFBG 7)  
 NASC – 11/11/17 – MACHO - PO

PESO ATUAL: 525 KG  
 CE ATUAL: 32 cm



AVALIAÇÃO ISPF E CAR AOS 17,4 MESES		
PESO (kg)	494	SUPERIOR
CE (cm)	31	SUPERIOR
AOL (cm <sup>2</sup> )	87,75	ELITE (6 <sup>o</sup> /626)
ACAB. (mm)	6,51	SUPERIOR
MARMOREIO (%)	3,48	SUPERIOR
GPD	1,478	
CAR	-0,328	SUPERIOR
MARGEM@	R\$ 50,04	ELITE (35 <sup>o</sup> /626)
ISPF	0,74	SUPERIOR(103 <sup>o</sup> /626)
REATIVIDADE	3,5092	

**GAVIÃO EG**

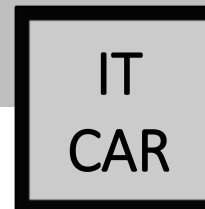
FALÇÃO DA SAIGON

REDINHA EG

**KAIANA CONQ.**

GOBBO IT

GARDENIA TE



**GUZERA IT 1217 - (ITVT 1217)**  
**NASC – 04/10/2017 – MACHO - PO**

**PESO ATUAL: 506 KG**  
**CE ATUAL: 29 cm**



AVALIAÇÃO ISPF E CAR AOS 17,4 MESES		
PESO (kg)	447	
CE (cm)	30	
AOL (cm²)	67,95	SUPERIOR
ACAB. (mm)	6,78	SUPERIOR
MARMOREIO (%)	3,77	SUPERIOR
GPD	1,486	
CAR	-0,737	ELITE (70º/626)
MARGEM@	R\$ 41,29	SUPERIOR
REATIVIDADE	2,9773	

**GUZERA IT 419** | FLOROM S  
 |  
 TINTURA IT

**GUZERA IT TE 577** | IOIO OJ  
 |  
 HEMATITA TE DO DER

**AVALIAÇÃO ANCP**

MGT	MTP120	MTP210	DP120	DP210	DP365	DP450	DPE365	DPE450	DAOL	DIPP	DSTAY	DPAC
1452	3,34	6,02	6,26	11,43	16,08	16,12	0,44	0,40	0,62	-0,84	52,85	1,81
3%	17%	11%	4%	2%	3%	4%	13%	23%	18%	4%	23%	24%

VED.: GUZERÁ IT

IT  
CAR

LOTE 57

GUZERA IT 1222 - (ITVT 1222)  
NASC – 10/10/2017 – MACHO - PO

PESO ATUAL: 504 KG  
CE ATUAL: 26 cm



AVALIAÇÃO ISPF E CAR AOS 17,4 MESES

PESO (kg)	449	
CE (cm)	30	
AOL (cm <sup>2</sup> )	69,57	SUPERIOR
ACAB. (mm)	6,01	
MARMOREIO (%)	3,87	SUPERIOR
GPD	1,584	
CAR	0,024	
MARGEM@	R\$ 39,98	SUPERIOR
REATIVIDADE	3,2672	

**GUZERA IT 303**

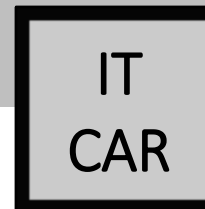
LAJEAL DA  
SUACUI

HARPA

**VEDETE IT**

MS GALEAO  
788 TE

ALIANCA IT



**GUZERA IT 1224 - (ITVT 1224)**  
**NASC – 14/10/17 – MACHO - PO**

**PESO ATUAL: 477 KG**  
**CE ATUAL: 37 cm**



**AVALIAÇÃO ISPF E CAR AOS 17,4 MESES**

<b>PESO (kg)</b>	<b>422</b>	
<b>CE (cm)</b>	<b>33</b>	<b>SUPERIOR</b>
<b>AOL (cm²)</b>	<b>68,62</b>	<b>SUPERIOR</b>
<b>ACAB. (mm)</b>	<b>5,12</b>	
<b>MARMOREIO (%)</b>	<b>3,98</b>	<b>SUPERIOR</b>
<b>GPD</b>	<b>1,751</b>	<b>SUPERIOR</b>
<b>CAR</b>	<b>1,514</b>	
<b>MARGEM@</b>	<b>R\$ 36,28</b>	<b>SUPERIOR</b>
<b>REATIVIDADE</b>	<b>3,1123</b>	

**MESTRE TE  
ITAT**

ABAETE S

EMEDIA TE  
DO DER

**GUZERA IT  
733**

BECO IT

DRACENA DA  
SUACUI

**AVALIAÇÃO ANCP**

MGT	MTP120	MTP210	DP120	DP210	DP365	DP450	DPE365	DPE450	DACAB	DIPP	DSTAY	DPAC
9,79	4,48	7,02	3,47	6,26	9,04	8,57	0,62	0,79	0,32	-0,68	53,15	4,06
17%	8%	6%	25%	20%	23%	27%	5%	5%	1%	9%	20%	4%

GUZERA 82 - (82)  
NASC – 20/09/17 – MACHO – S/CONTROLE

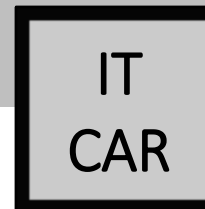
PESO ATUAL: 520 KG  
CE ATUAL: 32 cm



AVALIAÇÃO ISPF E CAR AOS 17,4 MESES

PESO (kg)	443	
CE (cm)	29	
AOL (cm <sup>2</sup> )	67,56	SUPERIOR
ACAB. (mm)	5,22	
MARMOREIO (%)	4,20	SUPERIOR
GPD	1,665	SUPERIOR
CAR	0,258	
MARGEM@	R\$ 39,83	SUPERIOR
REATIVIDADE	2,6304	MANSO





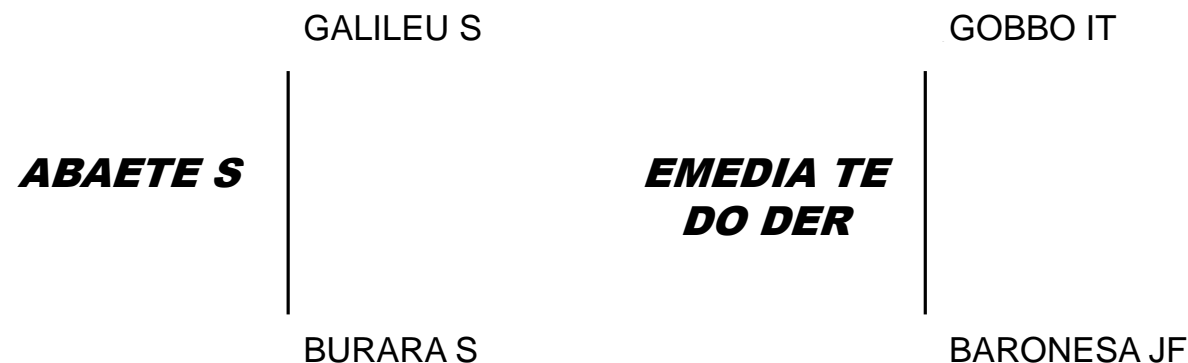
MESTRE TE ITAT- (ITVT 233)  
 NASC – 01/05/13 – MACHO - PO

PESO ATUAL: 1003 KG  
 CE ATUAL: 47 cm



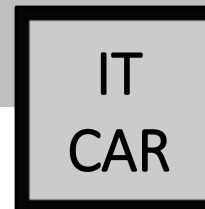
AVALIAÇÃO ISPF E CAR AOS 17,4 MESES		
PESO (kg)	480	SUPERIOR
CE (cm)	34	SUPERIOR
AOL (cm²)	58,51	
ACAB. (mm)	7,05	SUPERIOR
MARMOREIO (%)	2,70	
GPD	1,993	ELITE (44º/626)
CAR	0,852	
MARGEM@	R\$ 18,97	
ISPF	0,15	SUPERIOR(214º/626)
REATIVIDADE	2,8741	MANSO

**TOURO INDICADO PARA REPASSE**



**AVALIAÇÃO ANCP**

MGT	MTP120	MTP210	DP120	DP210	DP365	DP450	DPE365	DPE450	DACAB	DIPP	DSTAY	DPAC
14,05	7,65	11,28	7,37	11,32	12,81	13,71	0,63	1,26	0,60	-0,53	53,30	5,14
4%	0,5%	0,5%	2%	2%	9%	9%	5%	0,5%	0,1%	17%	19%	2%



GUZERA IT 303 (ITVT 303)  
 NASC – 01/10/13 – MACHO - PO

PESO ATUAL: 955 KG  
 CE ATUAL: 42 cm



AVALIAÇÃO ISPF AOS 21,6 MESES		
PESO (kg)	625	ELITE
CE (cm)	39	ELITE
AOL (cm <sup>2</sup> )	85,58	ELITE
ACAB. (mm)	11,88	ELITE
MARMOREIO (%)	3,65	SUPERIOR
ISPF	2,15	ELITE (1º/60)
REATIVIDADE	2,5888	MANSO

**TOURO INDICADO PARA REPASSE**

***LAJEAL DA SUACUI***

DHARANG POI

ILUMINADA DA SUACUI

***HARPA***

PATOLA TE IT

ARGENTINA DO PINHAL



VED.: GUZERÁ IT

IT  
CAR

LOTE 62

GUZERA IT 1250 FIV - (ITVT 1250)  
NASC – 29/10/2017 – MACHO - PO



AVALIAÇÃO ISPF E CAR AOS 17,4 MESES		
PESO (kg)	486	SUPERIOR
CE (cm)	29	
AOL (cm²)	77,97	ELITE (55º/626)
ACAB. (mm)	4,89	
MARMOREIO (%)	1,75	
GPD	1,708	SUPERIOR
CAR	-0,912	ELITE (38º/626)
MARGEM@	R\$ 46,65	ELITE (58º/626)
REATIVIDADE	3,1861	

PESO ATUAL: 516 KG  
CE ATUAL: 29 cm

**IOIO OJ**

DESENHO TE  
ROE  
FILO OJ

**TINTURA IT**

MARCA SOL  
EMENTHAL  
IMOLA IT

AVALIAÇÃO ANCP

MGT	MTP120	MTP210	DP120	DP210	DP365	DP450	DPE365	DPE450	DAOL	DACAB	DIPP	DSTAY	DPAC
13,71	1,67	3,58	5,15	9,71	14,71	15,28	0,16	0,12	2,15	0,03	-1,11	53,25	2,62
5%	43%	30%	10%	4%	5%	5%	44%	54%	1%	35%	1%	19%	13%

VED.: GUZERÁ IT

IT  
CAR

LOTE 63

GUZERA IT 1272 FIV - (ITVT 1272)  
NASC – 04/11/2017 – MACHO - PO

PESO ATUAL: 491 KG  
CE ATUAL: 26 cm



AVALIAÇÃO ISPF E CAR AOS 17,4 MESES		
PESO (kg)	470	SUPERIOR
CE (cm)	28	
AOL (cm²)	73,54	SUPERIOR
ACAB. (mm)	9,02	ELITE (55º/626)
MARMOREIO (%)	1,76	
GPD	1,751	SUPERIOR
CAR	-0,853	ELITE (49º/626)
MARGEM@	R\$ 43,64	ELITE (86º/626)
ISPF	0,10	SUPERIOR(225º/626)
REATIVIDADE	2,6599	MANSO

TOURO INDICADO PARA REPASSE

**IOIO OJ**

DESENHO TE ROE

FILO OJ

**TINTURA IT**

MARCA SOL EMENTHAL

IMOLA IT

AVALIAÇÃO ANCP

MGT	MTP120	MTP210	DP120	DP210	DP365	DP450	DPE365	DPE450	DAOL	DACAB	DIPP	DSTAY	DPAC
13,71	1,67	3,58	5,15	9,71	14,71	15,28	0,16	0,12	2,15	0,03	-1,11	53,25	2,62
5%	43%	30%	10%	4%	5%	5%	44%	54%	1%	35%	1%	19%	13%

VED.: GUZERÁ IT

IT  
CAR

LOTE 64

GUZERA IT 1249 FIV - (ITVT 1249)  
NASC – 29/10/2017 – MACHO - PO

PESO ATUAL: 533 KG  
CE ATUAL: 29 cm



AVALIAÇÃO ISPF E CAR AOS 17,4 MESES

PESO (kg)	532	ELITE(52º/626)
CE (cm)	33	SUPERIOR
AOL (cm²)	85,09	ELITE (17º/626)
ACAB. (mm)	5,90	
MARMOREIO (%)	5,09	ELITE (40º/626)
GPD	1,405	
CAR	-0,566	SUPERIOR
MARGEM@	R\$ 31,60	SUPERIOR
ISPF	1,16	ELITE (51º/626)
REATIVIDADE	3,4153	

TOURO INDICADO PARA REPASSE

**IOIO OJ**

DESENHO TE  
ROE

FILO OJ

**GUZERA IT  
515**

ABRACO TE  
IT

FALHA TE

AVALIAÇÃO ANCP

MGT	MTP120	MTP210	DP120	DP210	DP365	DP450	DPE365	DPE450	DAOL	DACAB	DIPP	DSTAY	DPAC
11,22	2,27	4,22	4,26	8,06	11,95	12,70	0,29	0,39	1,98	0,14	-0,64	50,82	2,07
11%	32%	24%	17%	10%	11%	12%	27%	24%	2%	8%	11%	52%	19%

VED.: GUZERÁ IT

IT  
CAR

LOTE 65

GUZERA IT 1254 FIV - (ITVT 1254)  
NASC – 31/10/2017 – MACHO - PO

PESO ATUAL: 471 KG  
CE ATUAL: 27 cm



AVALIAÇÃO ISPF E CAR AOS 17,4 MESES

PESO (kg)	447	
CE (cm)	28	
AOL (cm <sup>2</sup> )	73,54	ELITE (49º/626)
ACAB. (mm)	6,69	SUPERIOR
MARMOREIO (%)	1,73	
GPD	1,238	
CAR	-0,739	ELITE (68º/626)
MARGEM@	R\$ 30,46	SUPERIOR
REATIVIDADE	3,0060	MANSO

**IOIO OJ**

DESENHO TE  
ROE  
FILO OJ

**TINTURA IT**

MARCA SOL  
EMENTHAL  
IMOLA IT

AVALIAÇÃO ANCP

MGT	MTP120	MTP210	DP120	DP210	DP365	DP450	DPE365	DPE450	DAOL	DACAB	DIPP	DSTAY	DPAC
13,71	1,67	3,58	5,15	9,71	14,71	15,28	0,16	0,12	2,15	0,03	-1,11	53,25	2,62
5%	43%	30%	10%	4%	5%	5%	44%	54%	1%	35%	1%	19%	13%

VED.: GUZERÁ IT

IT  
CAR

LOTE 66

GUZERA IT 1270 FIV - (ITVT 1270)  
NASC – 04/11/2017 – MACHO - PO



AVALIAÇÃO ISPF E CAR AOS 17,4 MESES

PESO (kg)	489	SUPERIOR
CE (cm)	29	
AOL (cm²)	83,52	ELITE (29º/626)
ACAB. (mm)	9,67	ELITE (36º/626)
MARMOREIO (%)	2,92	SUPERIOR
GPD	1,425	
CAR	-0,221	SUPERIOR
MARGEM@	R\$ 30,96	SUPERIOR
REATIVIDADE	2,9058	NORMAL

PESO ATUAL: 504 KG  
CE ATUAL: 28 cm

**GOBBO IT**  
LAJEDO AM  
ARMADA IT

**ESBELTA TE**  
MARCA SOL  
EMENTHAL  
MAIA 1185

AVALIAÇÃO ANCP

MGT	MTP120	MTP210	DP120	DP210	DP365	DP450	DPE365	DPE450	DAOL	DIPP	DPAC
9,21	2,84	5,00	3,22	6,50	9,20	11,43	0,30	0,25	0,18	-0,76	2,03
19%	24%	17%	28%	18%	22%	16%	26%	38%	44%	6%	20%

VED.: GUZERÁ IT

IT  
CAR

LOTE 67

GUZERA IT 1274 FIV - (ITVT 1274)  
NASC – 07/11/2017 – MACHO - PO

PESO ATUAL: 568 KG  
CE ATUAL: 34 cm



AVALIAÇÃO ISPF E CAR AOS 17,4 MESES

PESO (kg)	542	ELITE(36º/626)
CE (cm)	31	SUPERIOR
AOL (cm²)	84,50	ELITE (21º/626)
ACAB. (mm)	7,37	SUPERIOR
MARMOREIO (%)	1,99	
GPD	1,743	SUPERIOR
CAR	-0,181	SUPERIOR
MARGEM@	R\$ 39,20	SUPERIOR
ISPF	1,31	ELITE (42º/626)
REATIVIDADE	3,0402	

TOURO INDICADO PARA REPASSE

**IOIO OJ**

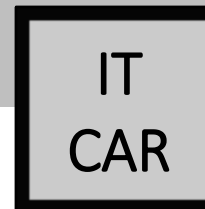
DESENHO TE  
ROE  
FILO OJ

**GUZERA IT  
515**

ABRACO TE  
IT  
FALHA TE

AVALIAÇÃO ANCP

MGT	MTP120	MTP210	DP120	DP210	DP365	DP450	DPE365	DPE450	DAOL	DACAB	DIPP	DSTAY	DPAC
11,22	2,27	4,22	4,26	8,06	11,95	12,70	0,29	0,39	1,98	0,14	-0,64	50,82	2,07
11%	32%	24%	17%	10%	11%	12%	27%	24%	2%	8%	11%	52%	19%



**GUZERA IT 1213 - (ITVT 1213)**  
**NASC – 28/09/2017 – MACHO - PO**

**PESO ATUAL: 494 KG**  
**CE ATUAL: 29 cm**



AVALIAÇÃO ISPF E CAR AOS 17,4 MESES		
PESO (kg)	514	ELITE (87º/626)
CE (cm)	31	
AOL (cm²)	71,35	SUPERIOR
ACAB. (mm)	6,68	SUPERIOR
MARMOREIO (%)	1,72	
GPD	1,321	
CAR	-0,069	SUPERIOR
MARGEM@	R\$ 6,69	
ISPF	0,46	SUPERIOR(150º/626)
REATIVIDADE	2,4654	MANSO

***GUZERA IT 303***

LAJEAL DA SUACUI

HARPA

***FLECHA IT***

PENDULO IT

CARPA IT

**AVALIAÇÃO ANCP**

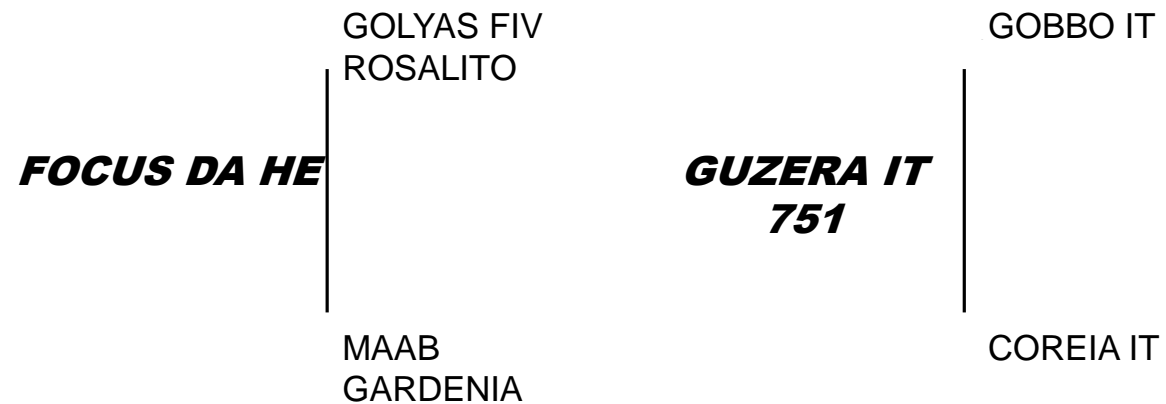
MGT	MTP120	MTP210	DP120	DP210	DP365	DP450	DPE365	DPE450	DACAB	DIPP	DSTAY	DPAC
9,70	3,23	4,51	4,60	6,40	10,55	11,27	0,16	0,40	0,03	-0,65	53,25	3,81
17%	19%	21%	14%	19%	16%	17%	44%	23%	35%	10%	19%	5%



**GUZERA IT 1232 - (ITVT 1232)**  
**NASC – 20/11/2017 – MACHO - PO**

**PESO ATUAL: 444 KG**  
**CE ATUAL: 24 cm**

AVALIAÇÃO ISPF E CAR AOS 17,4 MESES		
PESO (kg)	441	
CE (cm)	28	
AOL (cm²)	73,43	SUPERIOR
ACAB. (mm)	5,28	
MARMOREIO (%)	3,40	SUPERIOR
GPD	1,443	
CAR	0,205	
MARGEM@	R\$ 27,17	
REATIVIDADE	2,5211	MANSO



**AVALIAÇÃO ANCP**

MGT	MTP120	MTP210	DP120	DP210	DP365	DP450	DPE365	DPE450	DIPP	DPAC
10,50	3,48	5,81	5,84	10,03	12,17	12,17	0,40	0,37	-0,41	0,94
14%	16%	12%	6%	3%	11%	13%	16%	26%	25%	42%



IT  
CARGUZERA IT 1251 FIV - (ITVT 1251)  
NASC – 30/10/2017 – MACHO - POPESO ATUAL: 464 KG  
CE ATUAL: 27 cm

## AVALIAÇÃO ISPF E CAR AOS 17,4 MESES

PESO (kg)	449	
CE (cm)	27	
AOL (cm <sup>2</sup> )	77,36	ELITE (70º/626)
ACAB. (mm)	6,63	SUPERIOR
MARMOREIO (%)	1,84	
GPD	1,284	
CAR	-0,021	SUPERIOR
MARGEM@	R\$ 22,95	
REATIVIDADE	2,7875	NORMAL

*IOIO OJ*DESENHO TE  
ROE  
FILO OJ*TINTURA IT*MARCA SOL  
EMENTHAL  
IMOLA IT

## AVALIAÇÃO ANCP

MGT	MTP120	MTP210	DP120	DP210	DP365	DP450	DPE365	DPE450	DAOL	DACAB	DIPP	DSTAY	DPAC
13,71	1,67	3,58	5,15	9,71	14,71	15,28	0,16	0,12	2,15	0,03	-1,11	53,25	2,62
5%	43%	30%	10%	4%	5%	5%	44%	54%	1%	35%	1%	19%	13%

VED.: GUZERÁ IT

IT  
CAR

LOTE 71

GUZERA IT 1252 FIV - (ITVT 1252)  
NASC – 30/10/2017 – MACHO - PO



AVALIAÇÃO ISPF E CAR AOS 17,4 MESES		
PESO (kg)	502	SUPERIOR
CE (cm)	29	
AOL (cm²)	88,23	ELITE (5º/626)
ACAB. (mm)	6,34	SUPERIOR
MARMOREIO (%)	0,24	
GPD	1,298	
CAR	0,190	
MARGEM@	R\$ 26,40	
ISPF	0,55	SUPERIOR(135º/626)
REATIVIDADE	3,3214	

PESO ATUAL: 519 KG  
CE ATUAL: 27 cm

TOURO INDICADO PARA REPASSE

**IOIO OJ**

DESENHO TE  
ROE

**TINTURA IT**

MARCA SOL  
EMENTHAL

FILO OJ

IMOLA IT

AVALIAÇÃO ANCP

MGT	MTP120	MTP210	DP120	DP210	DP365	DP450	DPE365	DPE450	DAOL	DACAB	DIPP	DSTAY	DPAC
13,71	1,67	3,58	5,15	9,71	14,71	15,28	0,16	0,12	2,15	0,03	-1,11	53,25	2,62
5%	43%	30%	10%	4%	5%	5%	44%	54%	1%	35%	1%	19%	13%

VED.: GUZERÁ IT

IT  
CAR

LOTE 72

GUZERA IT 1257 FIV - (ITVT 1257)  
NASC – 01/11/2017 – MACHO - PO

PESO ATUAL: 467 KG  
CE ATUAL: 31 cm



AVALIAÇÃO ISPF E CAR AOS 17,4 MESES

PESO (kg)	452	
CE (cm)	32	SUPERIOR
AOL (cm²)	70,72	SUPERIOR
ACAB. (mm)	8,35	ELITE (91º/626)
MARMOREIO (%)	1,82	
GPD	1,275	
CAR	0,419	
MARGEM@	R\$ 6,92	
ISPF	0,32	SUPERIOR(180º/626)
REATIVIDADE	2,8621	NORMAL

**IOIO OJ**

DESENHO TE  
ROE  
FILO OJ

**GUZERA IT  
544**

ABRACO TE  
IT  
DAMIRIS TE DO  
DER

AVALIAÇÃO ANCP

MGT	MTP120	MTP210	DP120	DP210	DP365	DP450	DPE365	DPE450	DAOL	DIPP	DSTAY	DPAC
11,56	2,15	3,84	4,21	7,56	12,70	12,54	0,41	0,56	2,07	-0,91	50,70	1,77
10%	35%	28%	17%	12%	9%	12%	15%	13%	1%	3%	54%	24%

VED.: GUZERÁ IT

IT  
CAR

LOTE 73

GUZERA IT 1259 FIV - (ITVT 1259)  
NASC – 01/11/2017 – MACHO - PO

PESO ATUAL: 504 KG  
CE ATUAL: 27 cm



AVALIAÇÃO ISPF E CAR AOS 17,4 MESES

PESO (kg)	493	SUPERIOR
CE (cm)	29	
AOL (cm²)	83,24	ELITE (25º/626)
ACAB. (mm)	8,53	ELITE (77º/626)
MARMOREIO (%)	1,98	
GPD	1,215	
CAR	-0,459	SUPERIOR
MARGEM@	R\$ 22,87	
ISPF	0,65	SUPERIOR(122º/626)
REATIVIDADE	3,0402	

**IOIO OJ**

DESENHO TE  
ROE  
FILO OJ

**GUZERA IT  
515**

ABRACO TE  
IT  
FALHA TE

AVALIAÇÃO ANCP

MGT	MTP120	MTP210	DP120	DP210	DP365	DP450	DPE365	DPE450	DAOL	DACAB	DIPP	DSTAY	DPAC
11,22	2,27	4,22	4,26	8,06	11,95	12,70	0,29	0,39	1,98	0,14	-0,64	50,82	2,07
11%	32%	24%	17%	10%	11%	12%	27%	24%	2%	8%	11%	52%	19%

IT  
CAR

GUZERA IT 1271 FIV - (ITVT 1271)  
NASC – 04/11/2017 – MACHO - PO

PESO ATUAL: 473 KG  
CE ATUAL: 28 cm

## AVALIAÇÃO ISPF E CAR AOS 17,4 MESES

PESO (kg)	444	
CE (cm)	28	
AOL (cm <sup>2</sup> )	69,87	SUPERIOR
ACAB. (mm)	5,55	
MARMOREIO (%)	1,80	
GPD	1,271	
CAR	-0,313	SUPERIOR
MARGEM@	R\$ 21,62	
REATIVIDADE	2,8820	NORMAL

*IOIO OJ*

DESENHO TE  
ROE

FILO OJ

*GUZERA IT  
515*

ABRACO TE  
IT

FALHA TE

## AVALIAÇÃO ANCP

MGT	MTP120	MTP210	DP120	DP210	DP365	DP450	DPE365	DPE450	DAOL	DACAB	DIPP	DSTAY	DPAC
11,22	2,27	4,22	4,26	8,06	11,95	12,70	0,29	0,39	1,98	0,14	-0,64	50,82	2,07
11%	32%	24%	17%	10%	11%	12%	27%	24%	2%	8%	11%	52%	19%

VED.: GUZERÁ IT

IT  
CAR

LOTE 75

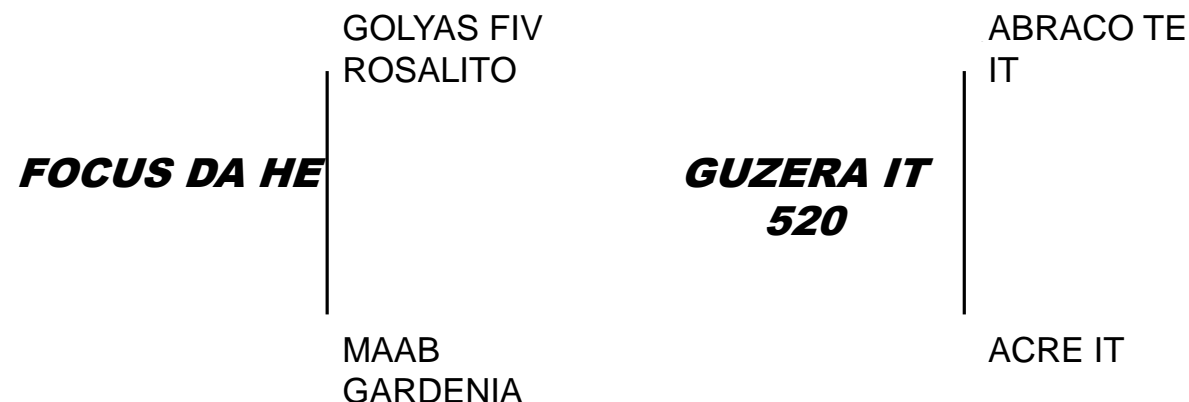
GUZERA IT 1275 FIV - (ITVT 1275)  
NASC – 08/11/2017 – MACHO - PO

PESO ATUAL: 506 KG  
CE ATUAL: 29 cm



AVALIAÇÃO ISPF E CAR AOS 17,4 MESES

PESO (kg)	475	SUPERIOR
CE (cm)	29	
AOL (cm²)	82,17	ELITE (30º/626)
ACAB. (mm)	8,15	SUPERIOR
MARMOREIO (%)	2,69	
GPD	1,288	
CAR	0,293	
MARGEM@	R\$ 20,85	
ISPF	0,38	SUPERIOR(132º/626)
REATIVIDADE	2,9978	



AVALIAÇÃO ANCP

MGT	MTP120	MTP210	DP120	DP210	DP365	DP450	DPE365	DPE450	DAOL	DIPP
10,32	4,85	7,10	5,84	8,74	11,70	11,66	0,42	0,57	0,42	-0,28
14%	6%	6%	6%	7%	12%	15%	15%	13%	27%	35%

VED.: GUZERÁ IT

IT  
CAR

LOTE 76

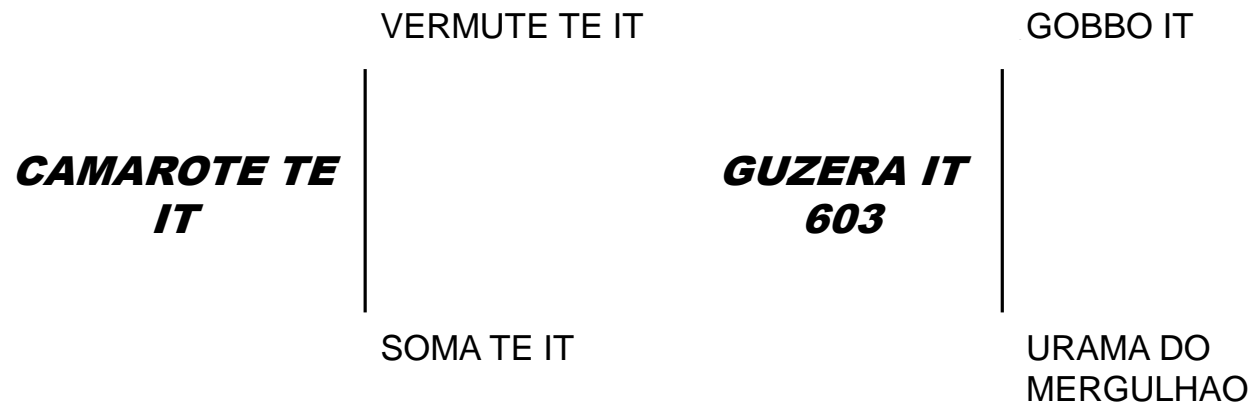
GUZERA IT 1278 FIV - (ITVT 1278)  
NASC – 09/11/2017 – MACHO - PO

PESO ATUAL: 539 KG  
CE ATUAL: 31 cm



AVALIAÇÃO ISPF E CAR AOS 17,4 MESES

PESO (kg)	526	ELITE (30º/626)
CE (cm)	30	
AOL (cm²)	80,47	ELITE (40º/626)
ACAB. (mm)	6,91	SUPERIOR
MARMOREIO (%)	2,72	
GPD	1,617	SUPERIOR
CAR	1,020	
MARGEM@	R\$ 22,32	
REATIVIDADE	2,7427	MANSO



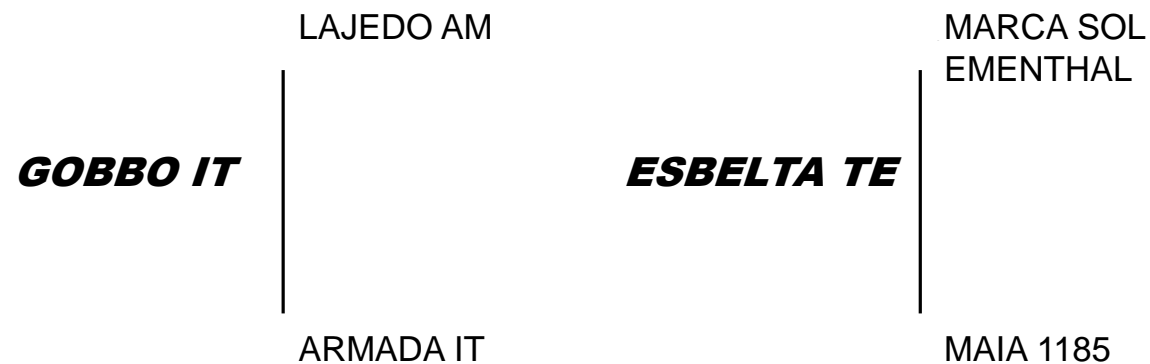
AVALIAÇÃO ANCP

MGT	MTP120	MTP210	DP120	DP210	DP365	DP450	DPE365	DPE450	DAOL	DACAB	DIPP	DPAC
8,88	3,92	5,58	4,31	6,67	8,78	9,91	0,36	0,41	0,12	0,20	-0,74	1,79
21%	12%	11%	16%	16%	24%	22%	20%	22%	49%	3%	7%	24%

IT  
CARGUZERA IT 1337 FIV - (ITVT 1337)  
NASC – 04/11/2017 – MACHO - POPESO ATUAL: 447 KG  
CE ATUAL: 28 cm

## AVALIAÇÃO ISPF E CAR AOS 17,4 MESES

PESO (kg)	426	
CE (cm)	29	
AOL (cm <sup>2</sup> )	75,68	ELITE (79º/626)
ACAB. (mm)	8,83	ELITE (63º/626)
MARMOREIO (%)	2,07	SUPERIOR
GPD	1,421	
CAR	0,446	
MARGEM@	R\$ 25,44	
REATIVIDADE	2,6160	MANSO



## AVALIAÇÃO ANCP

MGT	MTP120	MTP210	DP120	DP210	DP365	DP450	DPE365	DPE450	DAOL	DIPP	DPAC
9,21	2,84	5,00	3,22	6,50	9,20	11,43	0,30	0,25	0,18	-0,76	2,03
19%	24%	17%	28%	18%	22%	16%	26%	38%	44%	6%	20%



IT  
CARGUZERA IT 237 - (ITVG 237)  
NASC – 01/11/2017 – MACHO - POPESO ATUAL: 513 KG  
CE ATUAL: 30 cm

## AVALIAÇÃO ISPF E CAR AOS 17,4 MESES

PESO (kg)	485	SUPERIOR
CE (cm)	31	
AOL (cm <sup>2</sup> )	77,67	ELITE (58º/626)
ACAB. (mm)	6,18	
MARMOREIO (%)	1,84	
GPD	1,070	
CAR	-0,514	SUPERIOR
MARGEM@	R\$ 10,16	
REATIVIDADE	2,9671	

**MARCA SOL  
GALENO**

GOBBO IT

HABEAS TE  
TABOQUINHA**FRASE IT**

GOBBO IT

OCUPANTE DO  
MERG

## AVALIAÇÃO ANCP

MGT	MTP120	MTP210	DP120	DP210	DP365	DP450	DPE365	DPE450	DAOL	DIPP	DSTAY
11,80	2,89	5,12	3,38	6,81	11,58	13,60	0,53	0,42	0,43	-0,79	53,95
9%	23%	16%	26%	16%	12%	9%	8%	22%	27%	6%	13%

IT  
CARGUZERA IT 239 - (ITVG 239)  
NASC – 11/11/2017 – MACHO - POPESO ATUAL: 524 KG  
CE ATUAL: 26 cm

## AVALIAÇÃO ISPF E CAR AOS 17,4 MESES

PESO (kg)	506	SUPERIOR
CE (cm)	27	
AOL (cm <sup>2</sup> )	72,04	SUPERIOR
ACAB. (mm)	4,70	
MARMOREIO (%)	2,08	
GPD	1,304	
CAR	-0,011	
MARGEM@	R\$ 9,89	
REATIVIDADE	2,7101	MANSO

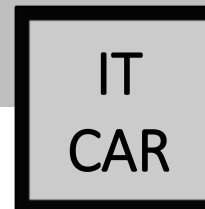
**MESTRE TE  
ITAT**

ABAETE S

EMEDIA TE  
DO DER**FORA IT**M.S.  
GALEAO 788  
TEPITANGA DO  
MERGULHAO

## AVALIAÇÃO ANCP

MGT	MTP120	MTP210	DP120	DP210	DP365	DP450	DPE365	DPE450	DACAB	DIPP	DSTAY	DPAC
8,23	4,45	6,99	4,20	7,32	7,75	8,14	0,34	0,66	0,31	-0,31	51,50	2,86
24%	8%	6%	17%	13%	29%	29%	22%	9%	1%	32%	41%	10%



**GUZERA IT 241 - (ITVG 241)**  
**NASC – 11/11/2017 – MACHO - PO**

**PESO ATUAL: 489 KG**  
**CE ATUAL: 35 cm**



AVALIAÇÃO ISPF E CAR AOS 17,4 MESES		
PESO (kg)	478	SUPERIOR
CE (cm)	36	ELITE (34º/626)
AOL (cm²)	69,29	SUPERIOR
ACAB. (mm)	7,57	SUPERIOR
MARMOREIO (%)	1,88	
GPD	1,508	
CAR	0,078	
MARGEM@	R\$ 19,72	
ISPF	0,72	SUPERIOR(109º/626)
REATIVIDADE	3,4929	

**MESTRE TE  
ITAT**

ABAETE S

EMEDIA TE  
DO DER

**DOLOMITA IT**

CARO TE  
DO DER

ZUZA  
MERGULHAO

**AVALIAÇÃO ANCP**

MGT	MTP120	MTP210	DP120	DP210	DP365	DP450	DPE365	DPE450	DACAB	DIPP	DSTAY	DPAC
11,78	5,28	8,01	5,52	8,88	10,77	11,71	0,49	0,81	0,25	-0,53	53,85	5,49
9%	4%	4%	7%	6%	15%	15%	10%	5%	2%	17%	14%	1%

IT  
CAR

GUZERA 69 - (69)  
 NASC – 02/11/2017 – MACHO – S/CONTROLE

PESO ATUAL: 463 KG  
 CE ATUAL: 29 cm

AVALIAÇÃO ISPF E CAR AOS 17,4 MESES

PESO (kg)	460	
CE (cm)	31	
AOL (cm <sup>2</sup> )	71,54	SUPERIOR
ACAB. (mm)	6,73	SUPERIOR
MARMOREIO (%)	1,85	
GPD	1,239	
CAR	-1,095	ELITE (25º/626)
MARGEM@	R\$ 23,27	
REATIVIDADE	3,2567	

***OLEO TE  
 TABOQUINHA***

LABRADOR  
 TABOQUINHA

***FBDF 69***

HUNGRIA TE  
 TOBOQUINHA